



# Mapa de género de la Justicia argentina

[2011]



## 1.- INTRODUCCIÓN:

El 8 de marzo de 2010 se presentó el Mapa de Género de la Justicia Argentina, resultado de la primera investigación que encaró la Oficina de la Mujer y cuya realización fue posible merced a la colaboración de todas las jurisdicciones del país. La iniciativa recibió también la adhesión de la Procuración General de la Nación, por resolución PGN N° 154/09 y la Defensoría General de la Nación por resolución DGN N° 1659/09.

No obstante la limitación de su temporalidad, este mapa resultó una herramienta de suma utilidad para proporcionar información sobre la forma en que se distribuyen los cargos en la justicia. El relevamiento, que tuvo como fecha de corte octubre de 2009, permitió observar que si bien el poder judicial se integra mayormente por mujeres, sus posibilidades de acceso a cargos decisorios disminuye a medida que aumenta la jerarquía de los tribunales.

Con el objetivo de sistematizar la metodología de trabajo para la actualización periódica del Mapa de género, requerido por la Oficina de la Mujer, la Dirección de Sistemas de la CSJN desarrolló en 2012 un sistema informático que permite a las Cámaras, Cortes y Superiores Tribunales del país realizar en línea la carga de los datos correspondientes a sus jurisdicciones.

## 2.- METODOLOGÍA:

Previo a la presentación del sistema, representantes de cinco jurisdicciones: Marisol Carol Rey del Superior Tribunal de Justicia de Chaco, María Celeste Bolán Reina del Tribunal Superior de Justicia de Neuquén, Carmen Cristanchi del Superior Tribunal de Justicia de Formosa, Luis Carriavale de la Corte Suprema de Justicia de Santa Fe y Silvia Zega de la Cámara Federal de San Martín, realizaron procesos de prueba e hicieron valiosos aportes para la elaboración de la Guía de Usuario.

La máxima autoridad de cada una de las jurisdicciones designó a una persona que fue debidamente entrenada por la Oficina de la Mujer para realizar la recopilación y carga de datos, atendiendo la sugerencia de que por la índole de la tarea, fuesen preferentemente agentes que prestan funciones en las áreas de recursos humanos, informática, estadísticas o habilitación.

Durante el entrenamiento se explicitaron las categorías seleccionadas para mostrar la distribución por cargo y sexo de agentes judiciales. Algunas jurisdicciones plantearon la dificultad de clasificación de algunas categorías específicas que serán registradas como observaciones. Se acordó entonces cargar los datos correspondientes al año 2011 antes del mes de julio, evaluar el sistema y hacer las rectificaciones que se consideren pertinentes para luego, durante el mes de noviembre, cargar los datos de 2012, quedando sentado que a excepción de 2011, la fecha de corte será el 30 de octubre de cada año y el período de carga por parte de las jurisdicciones abarcará el mes de noviembre.

### 3.- INFORMACIÓN PROCESADA:

En la versión 2011 se ha procesado toda la información disponible proveniente de la Corte Suprema de Justicia de la Nación, los Superiores Tribunales y Cortes Supremas de Justicia de todas las provincias y la Ciudad Autónoma de Buenos Aires-; la totalidad de las Cámaras Nacionales y Federales a excepción de la Cámara Federal de Apelaciones de Córdoba -que no procedió a designar responsable para la carga de los datos-. Así mismo se procesaron los datos de los Ministerios Públicos Fiscales y de la Defensa de la Nación y de las provincias -a excepción de Misiones, La Rioja y Salta que desde el Superior Tribunal/Corte no pudieron brindar los datos ya que no tienen dependencia directa y del Ministerio Público de la Defensa de la Ciudad Autónoma de Buenos Aires-.

A diferencia de la versión 2010, en la que solo se discriminaron los cargos de los órganos jurisdiccionales, se incluyen ahora los órganos administrativos y de apoyo. En principio se previó el registro por separado de estas funciones, pero finalmente se prescindió de tal distinción en atención a las dificultades reportadas por varias/os recopiladoras/es.

En cuanto a las categorías relevadas, se presentan en cuatro niveles: Magistratura, en el que se desagregan: Ministras/os - Procuradoras/es - Defensoras/es, Camaristas - Fiscales - Defensores (2da instancia), Juezas/ces - Fiscales - Defensores (1ra instancia) y Juezas/ces de Paz\* y sus equivalentes en los Ministerios Públicos; Funcionario, con el siguiente detalle: Secretarías/os de Corte, de Segunda Instancia, de Primera Instancia, de Juzgados de Paz y otros funcionarios; Personal Administrativo, distinguiendo máxima categoría y otras y por último Personal de Servicio que incluye todo el personal de servicio y/o maestranza.

*\* En la versión 2010 no se distinguía la justicia de paz, juezas/ces y secretarías/os se incluían en el total de esas categorías Actualmente todas las jurisdicciones incluyen la categoría en este nivel, aunque no en todas se consideran Magistrados.*

### 4.- PRESENTACIÓN DE LOS DATOS:

#### 4.1.- Total de integrantes:

Tomando el total del personal de los estamentos relevados -87.324 personas- podemos afirmar que el Sistema Judicial argentino está integrado mayoritariamente por mujeres (55%).

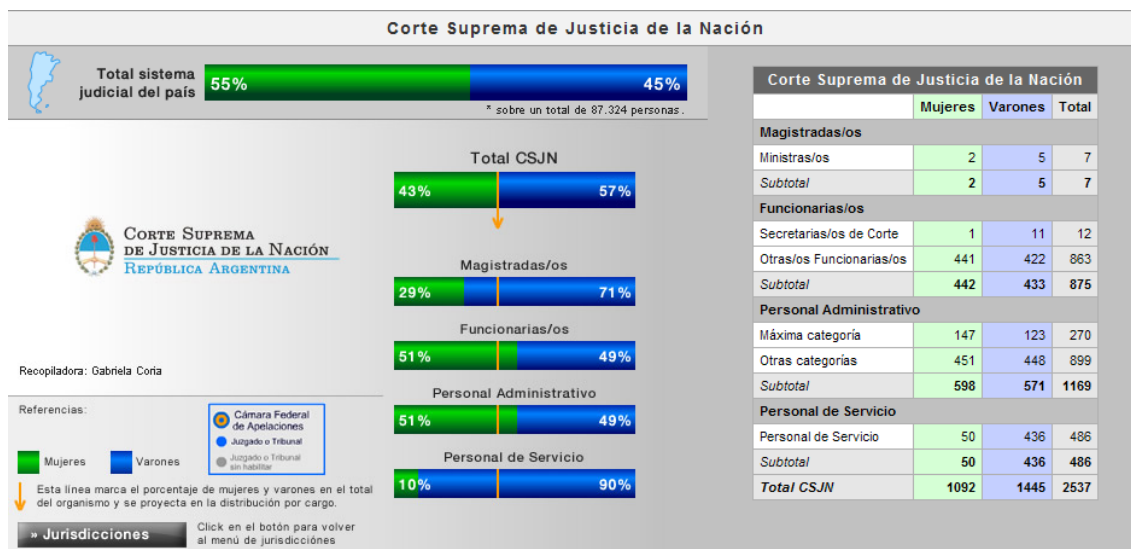


Esta relación se presenta en forma inversa en la Corte Suprema de Justicia de la Nación (43%) y la Procuración General de la Nación (48%).

#### 4.2.- DESAGREGACIÓN POR SEXO Y CARGO

A continuación se desagregará cada una de las dependencias antes mencionadas (Corte Suprema de Justicia de la Nación (CSJN), Superiores Tribunales y Cortes de Provincia y de la Ciudad Autónoma de Buenos Aires (ST), Cámaras Federales y Nacionales (CFN), Ministerio Público Fiscal (MPF) y Ministerio Público de la Defensa (MPD), según la distribución ocupacional por sexo, de acuerdo a las diferentes categorías.

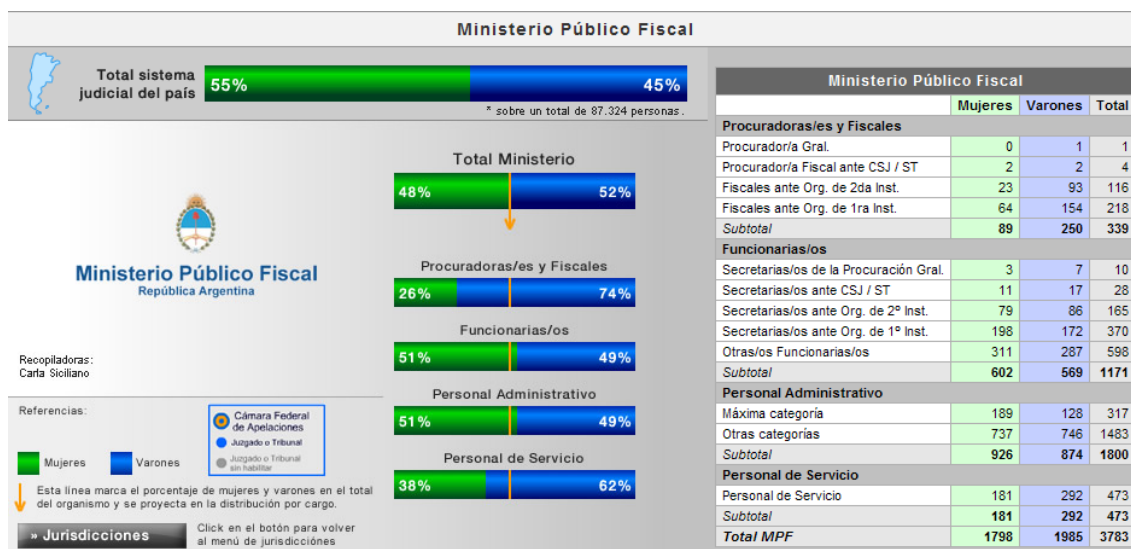
#### 4.2.1.- CORTE SUPREMA DE JUSTICIA DE LA NACIÓN



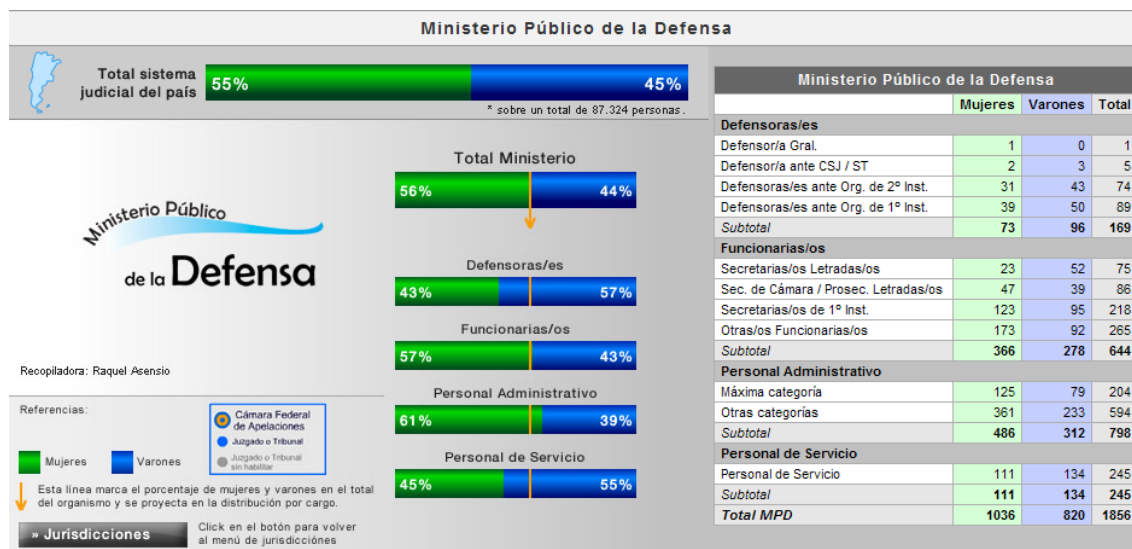
#### 4.2.2.- MINISTERIO PÚBLICO

A continuación se exhiben los datos de la Procuración General de la Nación y la Defensoría General de la Nación, que se han agrupado en categorías equivalentes a los cargos de la Corte.

##### a) MINISTERIO PÚBLICO FISCAL



## b) MINISTERIO PÚBLICO DE LA DEFENSA

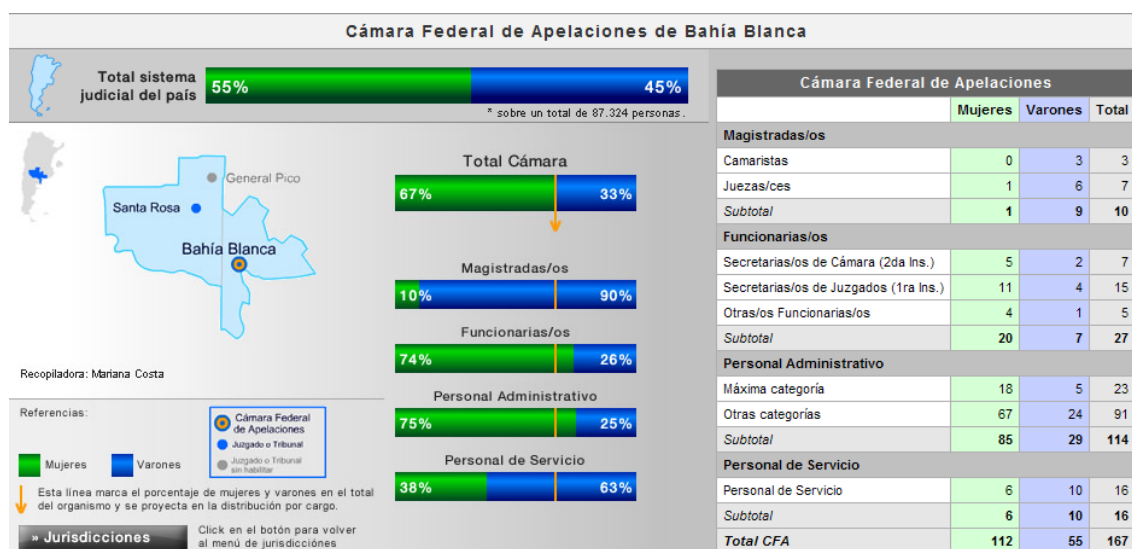


### 4.2.3.- JUSTICIA NACIONAL Y FEDERAL

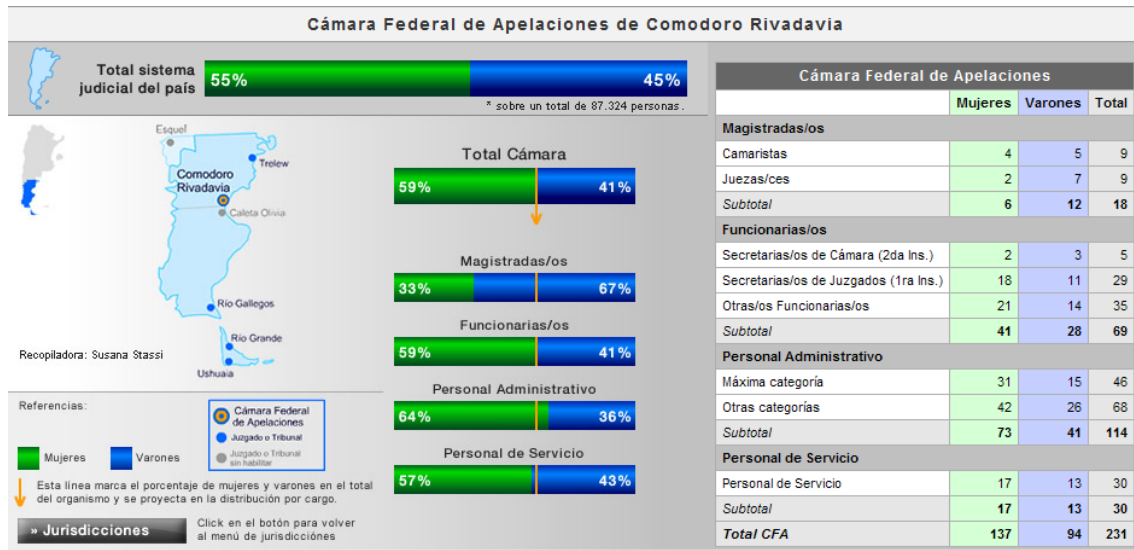
A continuación se detallarán los datos relevados en cada una de las Cámaras Nacionales y Federales del país.

Se han desagregado las siguientes categorías: Camaristas, Jueces/zas, Secretarios/as de Cámara (2da instancia), Secretarios/as de Juzgado (1ra instancia), Otras/os Funcionarias/os, Personal Administrativo: Máxima categoría y otras y Personal de servicio.

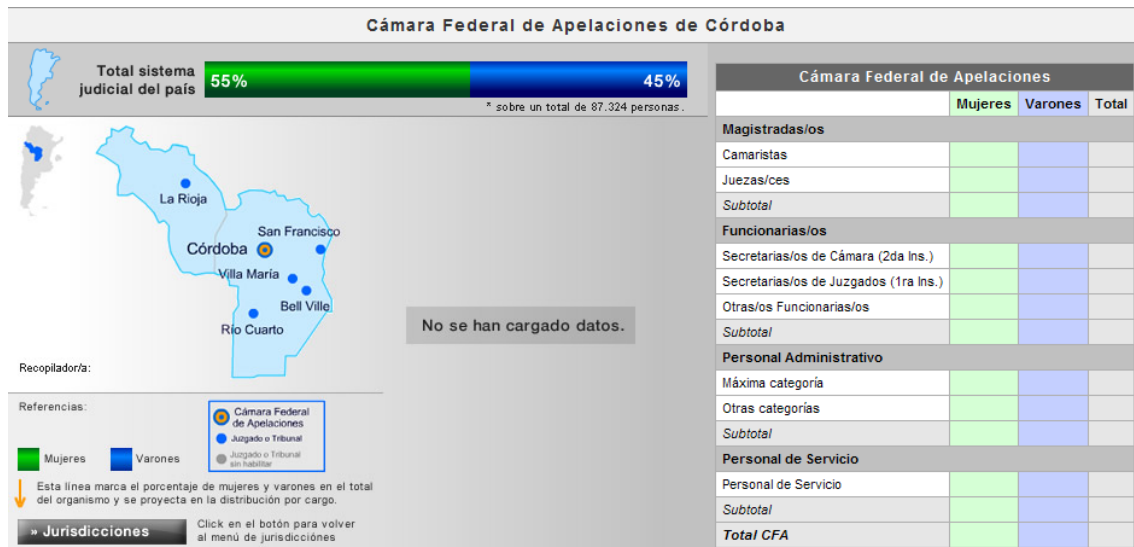
### I.- CÁMARA FEDERAL DE APELACIONES DE BAHÍA BLANCA



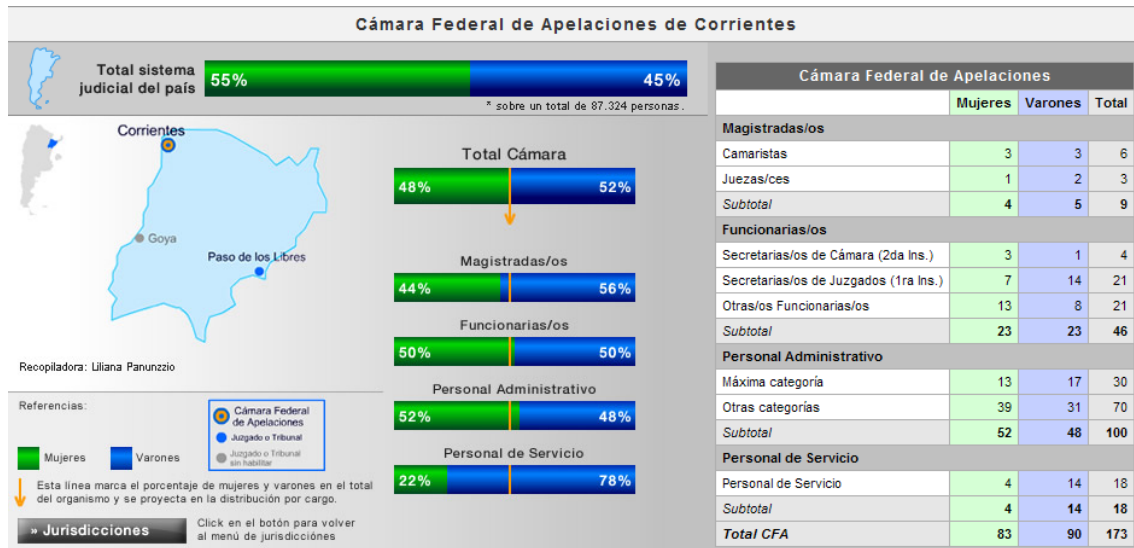
## II.- CÁMARA FEDERAL DE APELACIONES DE COMODORO RIVADAVIA



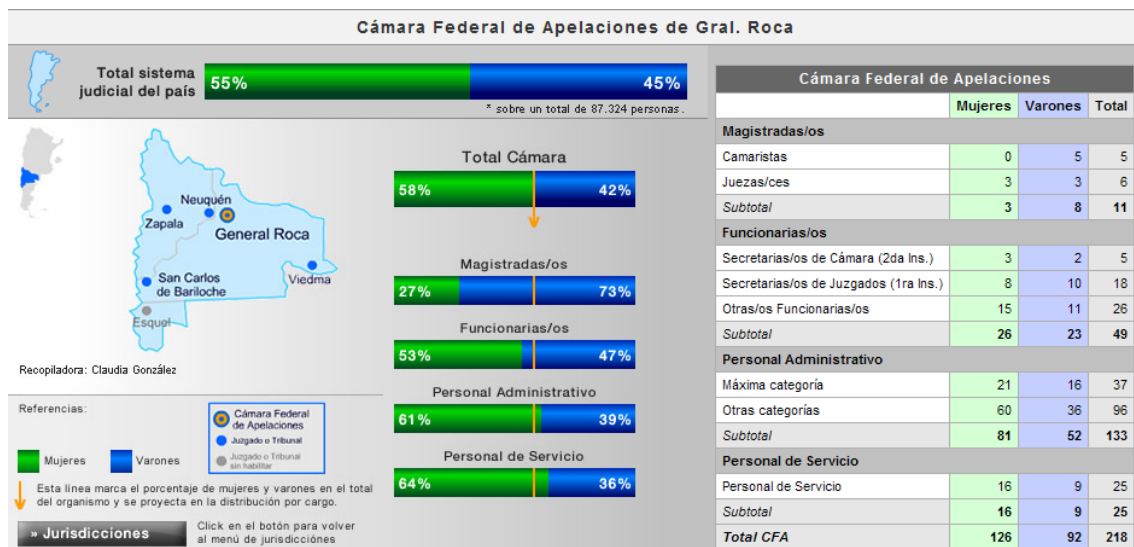
## III.- CÁMARA FEDERAL DE APELACIONES DE CÓRDOBA



#### IV.- CÁMARA FEDERAL DE APELACIONES DE CORRIENTES



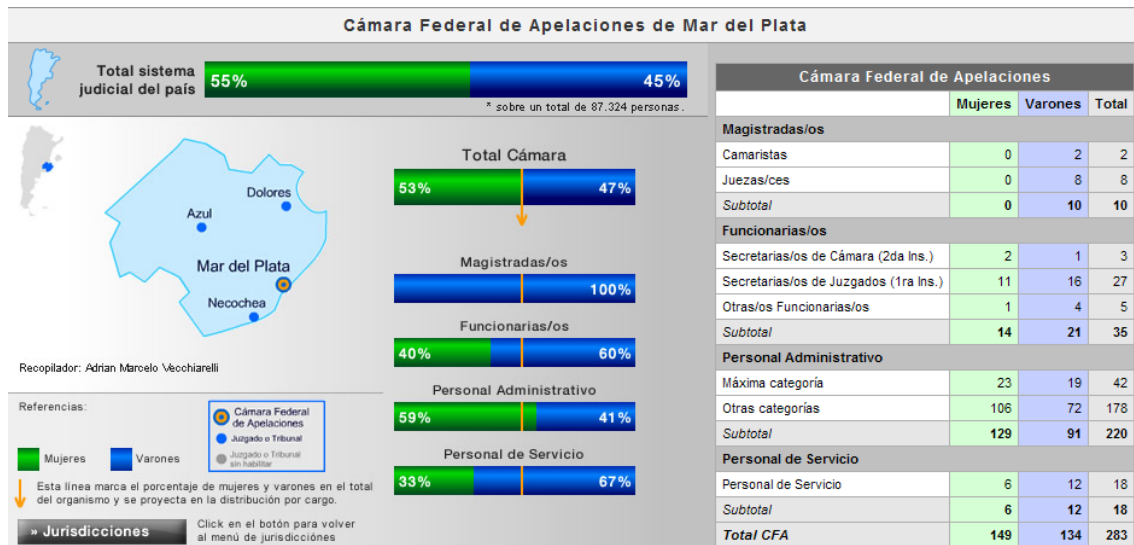
#### V.- CÁMARA FEDERAL DE APELACIONES DE GENERAL ROCA



## VI.- CÁMARA FEDERAL DE APELACIONES DE LA PLATA

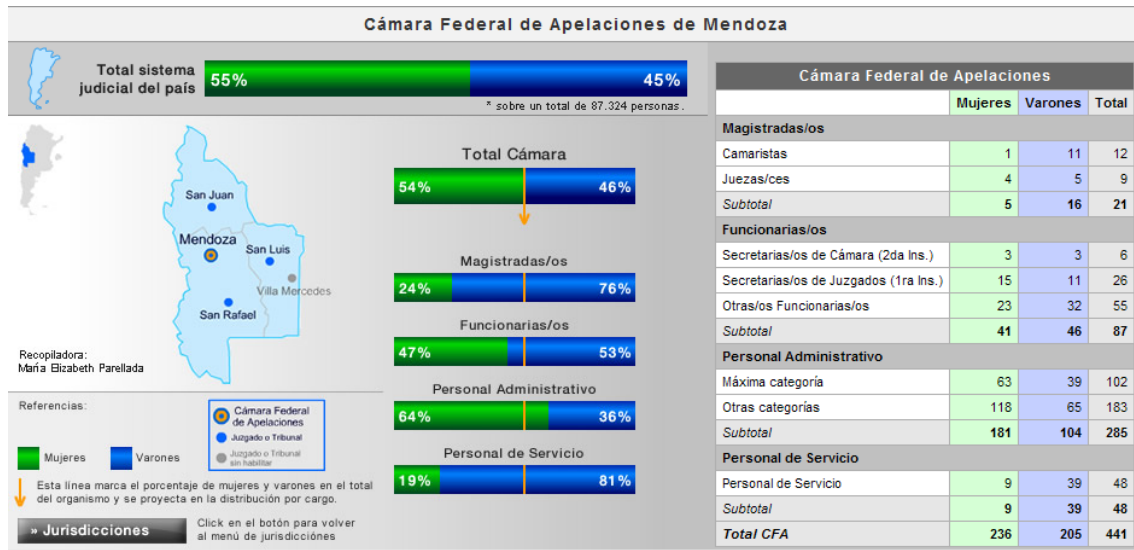


## VII.- CÁMARA FEDERAL DE APELACIONES DE MAR DEL PLATA

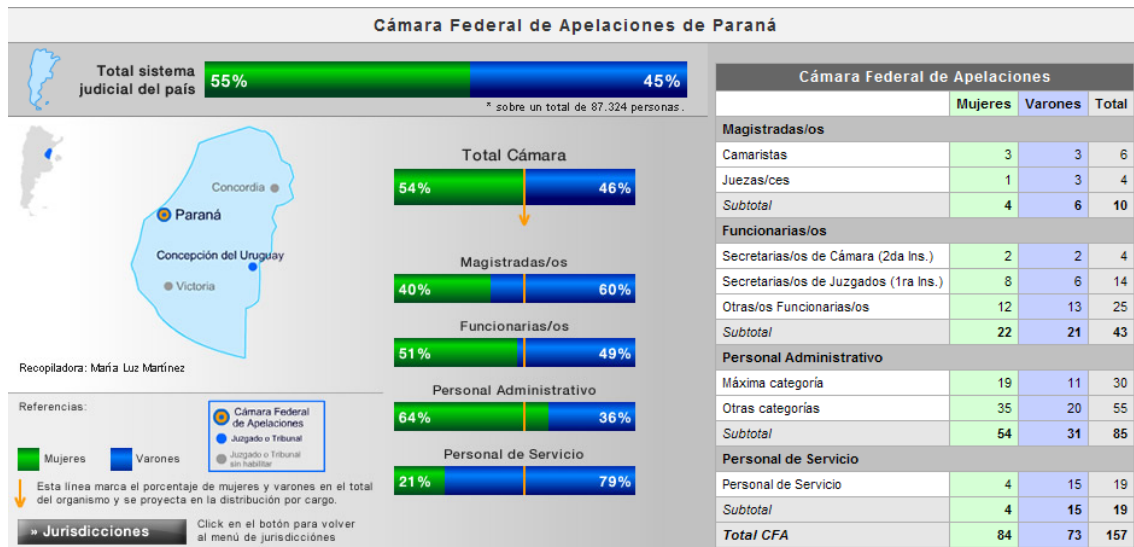




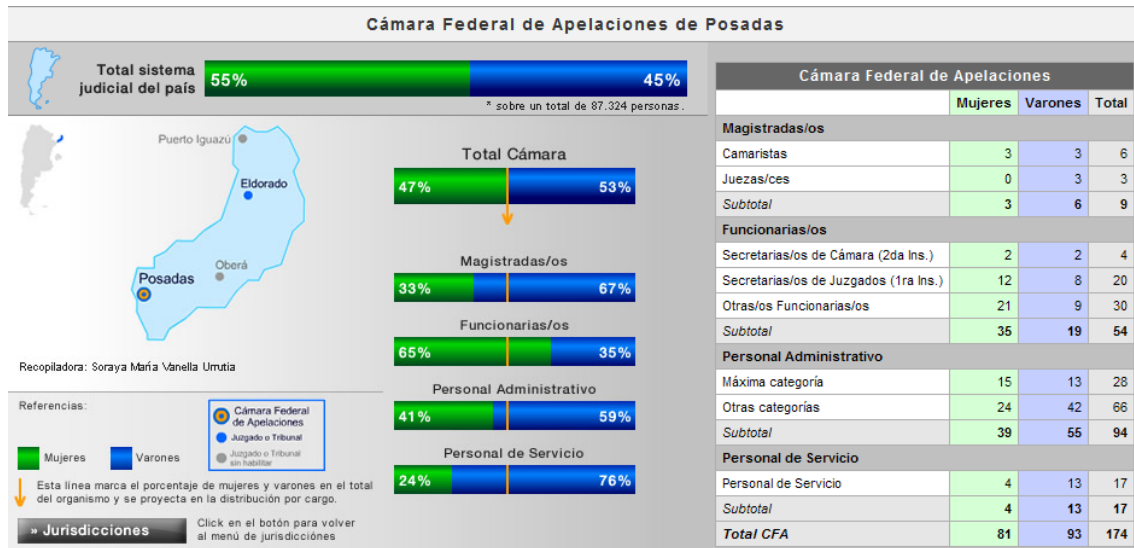
### VIII.- CÁMARA FEDERAL DE APELACIONES DE MENDOZA



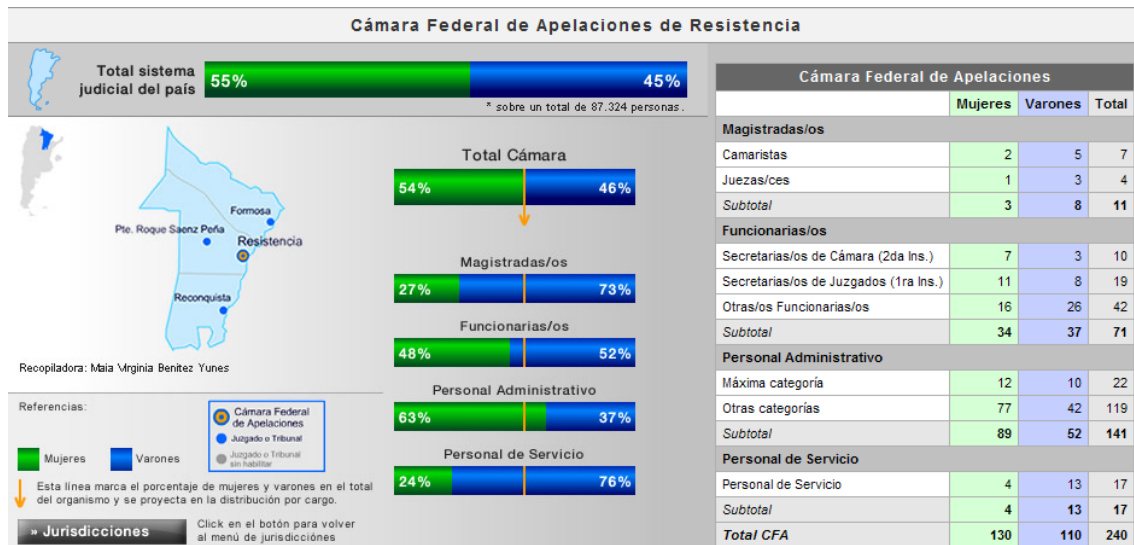
### IX.- CÁMARA FEDERAL DE APELACIONES DE PARANÁ



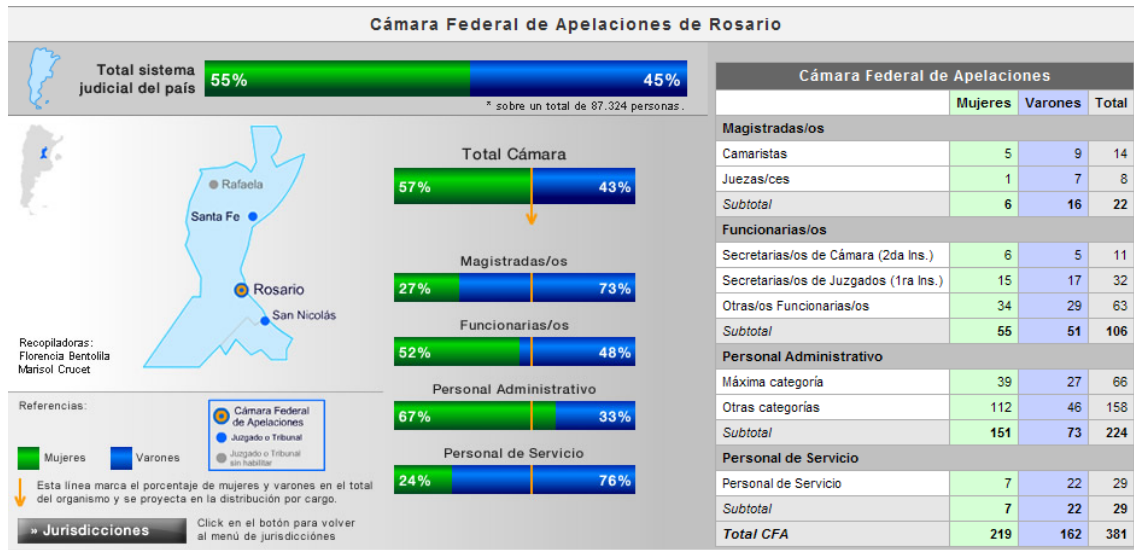
## X.- CÁMARA FEDERAL DE APELACIONES DE POSADAS



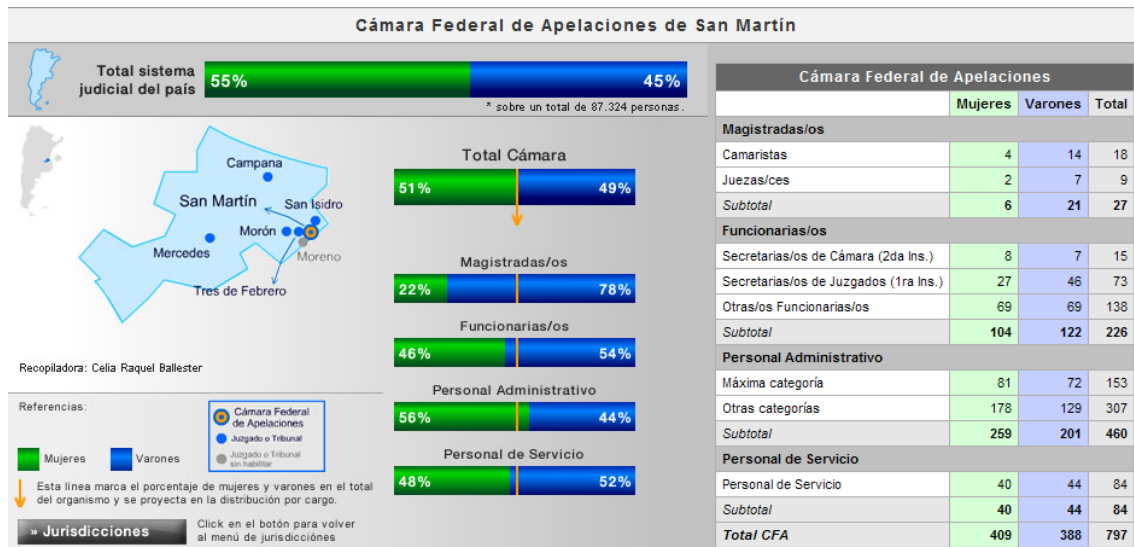
## XI.- CÁMARA FEDERAL DE APELACIONES DE RESISTENCIA



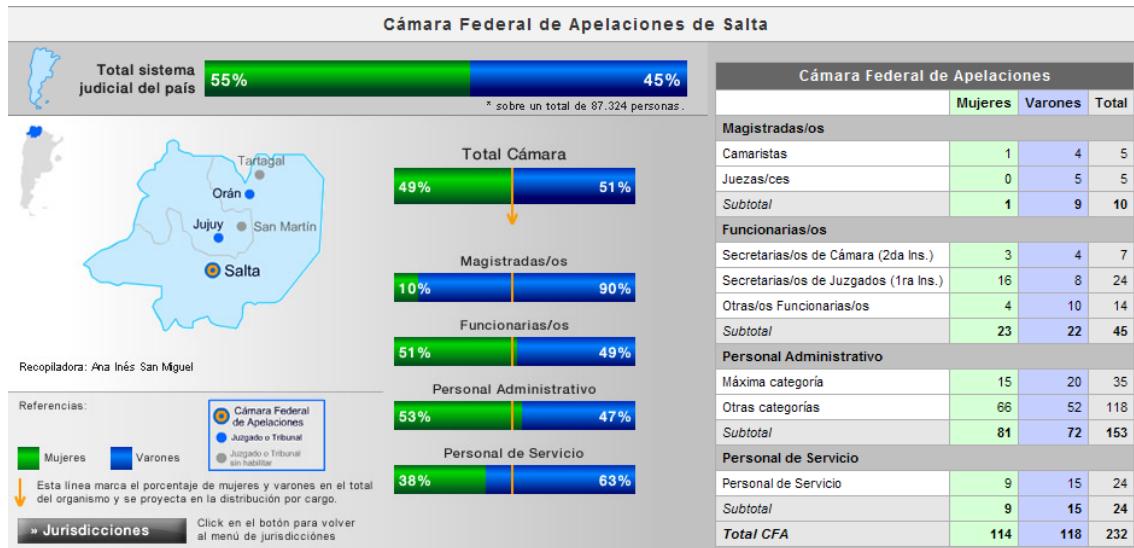
## XII.- CÁMARA FEDERAL DE APELACIONES DE ROSARIO



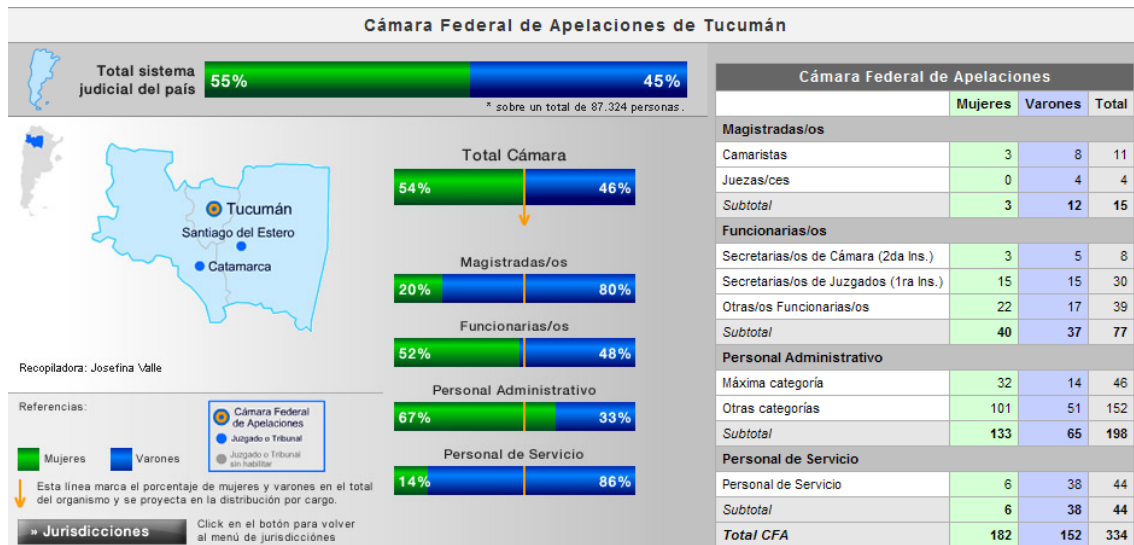
## XIII.- CÁMARA FEDERAL DE APELACIONES DE SAN MARTÍN



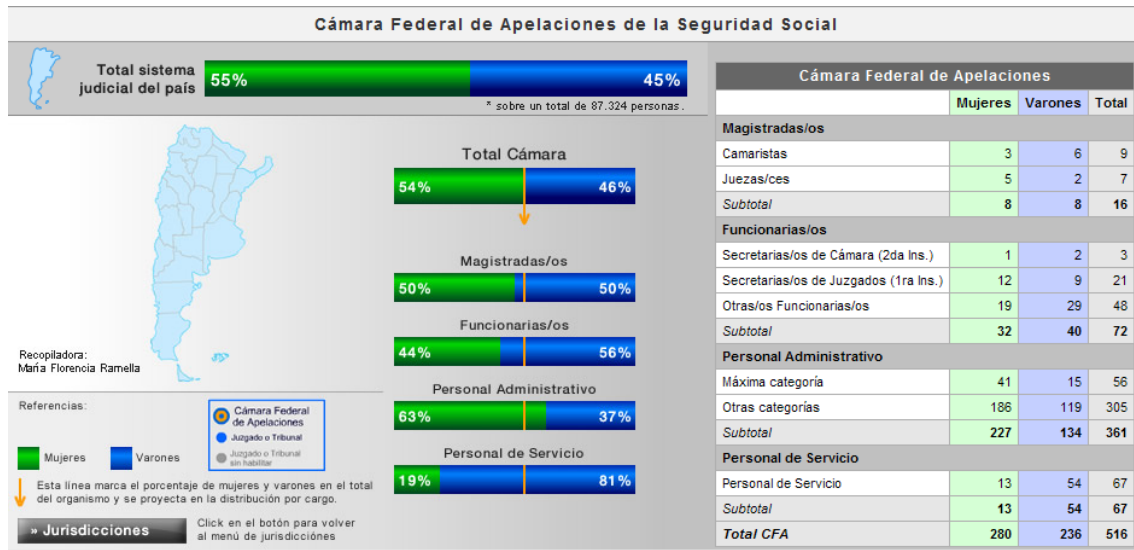
#### XIV.- CÁMARA FEDERAL DE APELACIONES DE SALTA



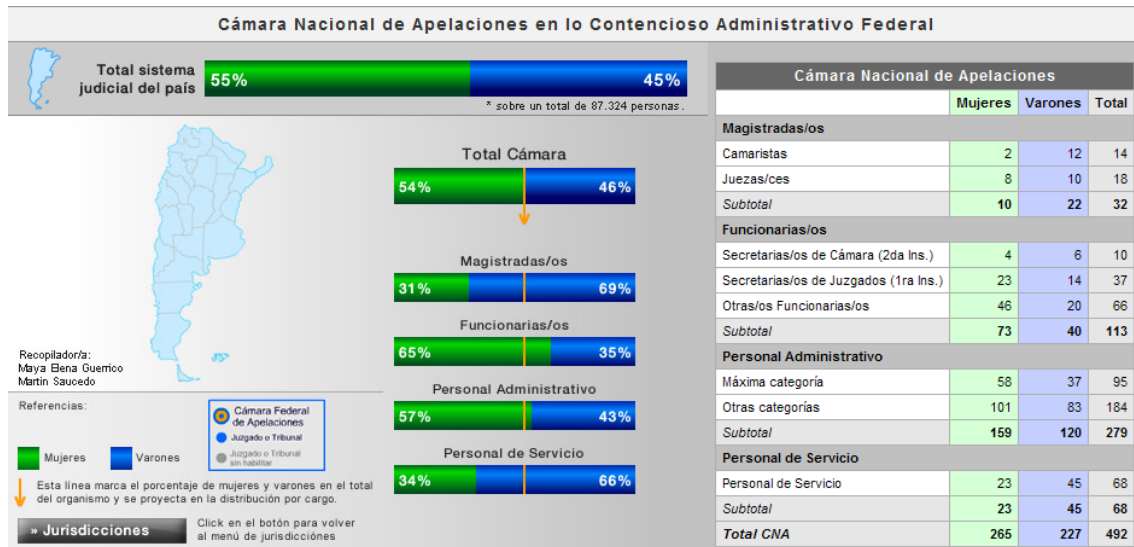
#### XV.- CÁMARA FEDERAL DE APELACIONES DE TUCUMAN



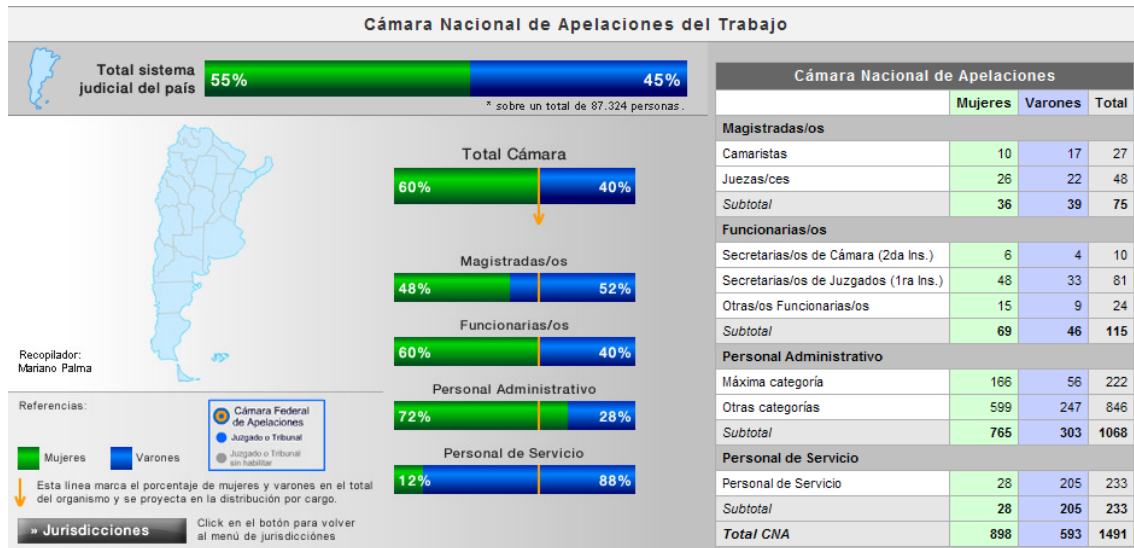
## XVI.- CÁMARA FEDERAL DE APELACIONES DE LA SEGURIDAD SOCIAL



## XVII.- CÁMARA NACIONAL DE APELACIONES EN LO CONTENCIOSO ADMINISTRATIVO FEDERAL



## VIII.- CÁMARA NACIONAL DE APELACIONES DEL TRABAJO



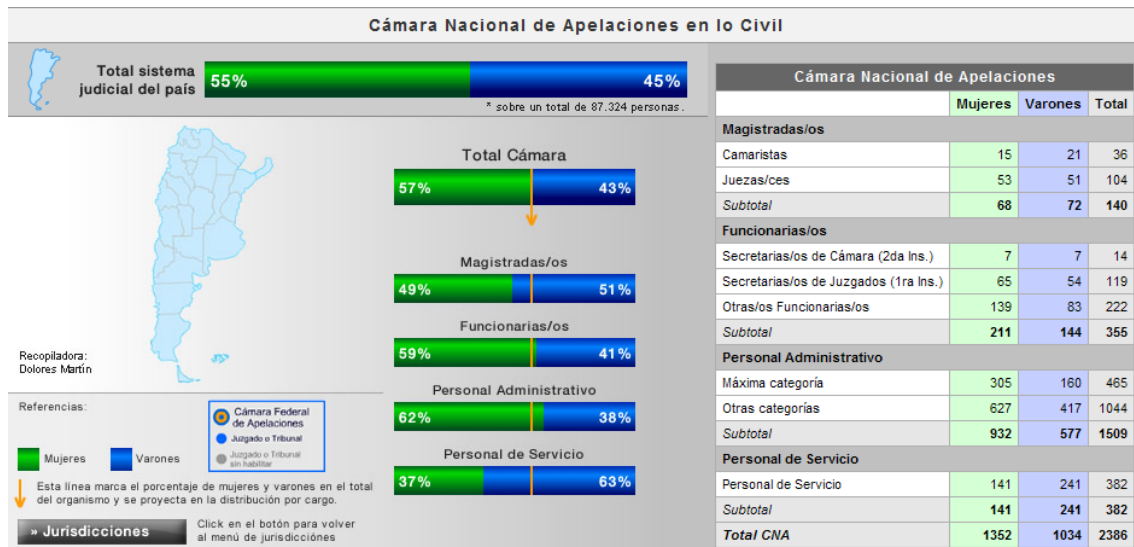
## XIX.- CÁMARA NACIONAL DE APELACIONES EN LO CIVIL Y COMERCIAL FEDERAL



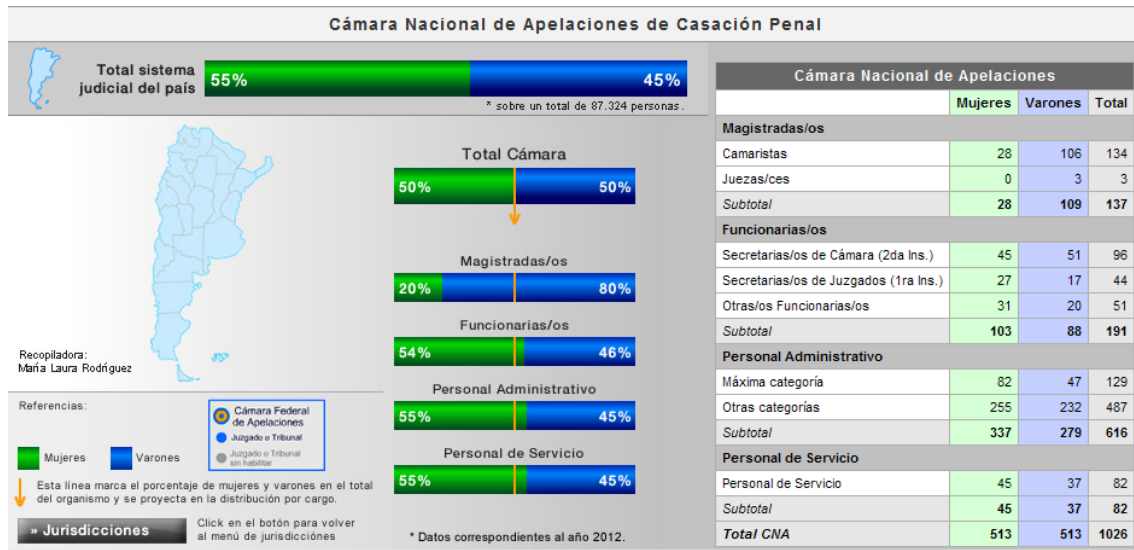
## XX.- CÁMARA NACIONAL DE APELACIONES EN LO PENAL ECONÓMICO



## XXI.- CÁMARA NACIONAL DE APELACIONES EN LO CIVIL



## XXII.- CÁMARA NACIONAL DE APELACIONES DE CASACIÓN PENAL

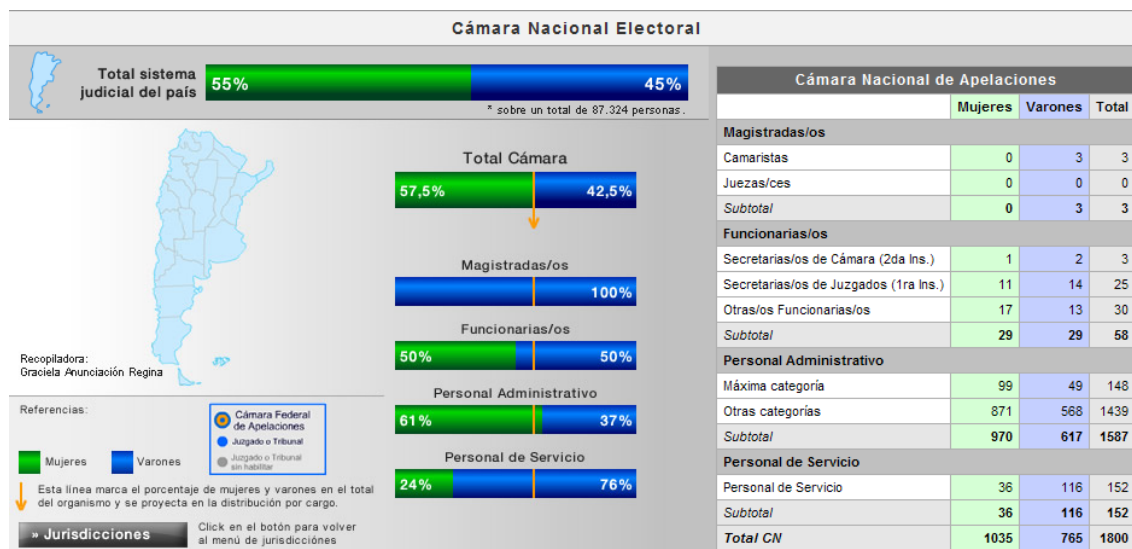


## XXIII.- CÁMARA NACIONAL DE APELACIONES EN LO COMERCIAL





## XXIV.- CÁMARA NACIONAL ELECTORAL



## XXV.- CÁMARA NACIONAL DE APELACIONES EN LO CRIMINAL Y CORRECCIONAL



## XXVI.- CÁMARA NACIONAL DE APELACIONES EN LO CRIMINAL Y CORRECCIONAL FEDERAL



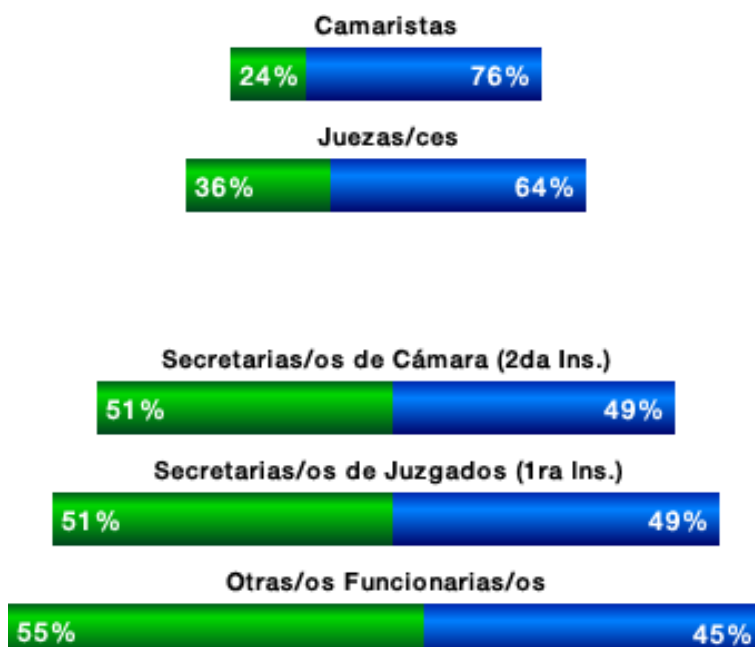
## RESULTADOS GENERALES

### A) TOTAL DE POBLACIÓN JUDICIAL DE LAS CÁMARAS FEDERALES Y NACIONALES

En la Justicia Nacional y Federal dentro del total del personal de las cámaras existentes un 54% son mujeres y un 46 % varones.



### B) TOTAL DE DISTRIBUCIÓN POR SEXO Y CARGO DE LA MAGISTRATURA DE LA JUSTICIA FEDERAL Y NACIONAL



## OBSERVACIONES

El total de la población que conforman los Poderes Judiciales federales y nacionales indica que hay una integración con una mayoría femenina, salvo en la Cámara Nacional de Apelaciones en lo Criminal y Correccional y la Cámara Federal de Salta.

En las Cámaras Nacionales y Federales encontramos que el cargo de camarista se encuentra ocupado predominantemente por varones. Sólo en las Cámaras Federales de Posadas, Corrientes y Paraná la relación es del 50% de cada sexo.

No hay mujeres en las Cámaras Federales de Bahía Blanca, General Roca, Mar del Plata y la Cámara Nacional Electoral.

En cuanto a los registros de las/los jueces/zas, la amplia mayoría de los juzgados cuentan con un titular varón, salvo en las jurisdicciones de la Cámara Federal de General Roca, la Cámara Federal de Apelaciones de la Seguridad Social, la Cámara Nacional de Apelaciones en lo Civil y la Cámara Nacional de Apelaciones del Trabajo. No hay juezas de primera instancia en los juzgados dependientes de las Cámaras Federales de La Plata, Mar del Plata, Posadas, Salta, Tucumán, y en la Cámara Nacional de Casación Penal (juezas/ces de Ejecución Penal).

En el cargo de Secretaria/o de Cámara comienza a equipararse la integración de varones y mujeres. De las veintiséis cámaras, hay once jurisdicciones donde predominan las secretarías diez en donde predominan los secretarios y cinco que tienen igual cantidad de secretarios que de secretarías.

Situación similar se da en las Secretarías de Juzgados, en catorce cámaras predominan las mujeres y en diez los varones.

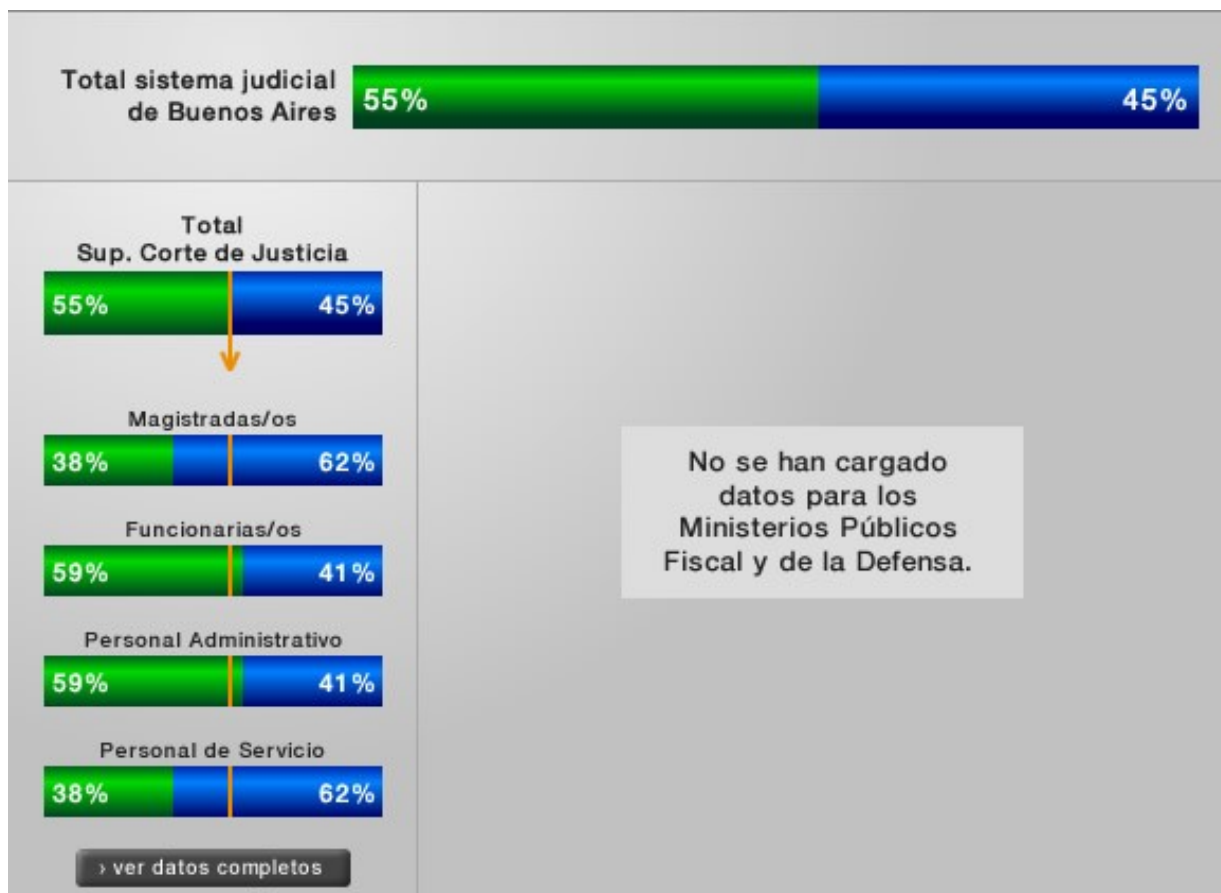
En la máxima categoría administrativa hay un predominio de mujeres en las jefaturas de despacho en todas las jurisdicciones, salvo en las Cámaras Federales de Apelaciones de Corrientes y Salta.

Como puede observarse hay una visible disminución de la participación de las mujeres a medida que aumenta la jerarquía escalafonaria, desde los cargos de jefes/as de despacho donde hay un 63% de mujeres, funcionarias/os 55% de mujeres, pasando a los cargos de secretarios/as donde hay un 51%, luego los cargos de jueces/zas donde la representación femenina disminuye hasta llegar a un 36%, para llegar al cargo de camarista en donde sólo hay un 24% mujeres.

### 4.2.4.- JUSTICIA PROVINCIAL Y DE LA CIUDAD AUTÓNOMA DE BUENOS AIRES

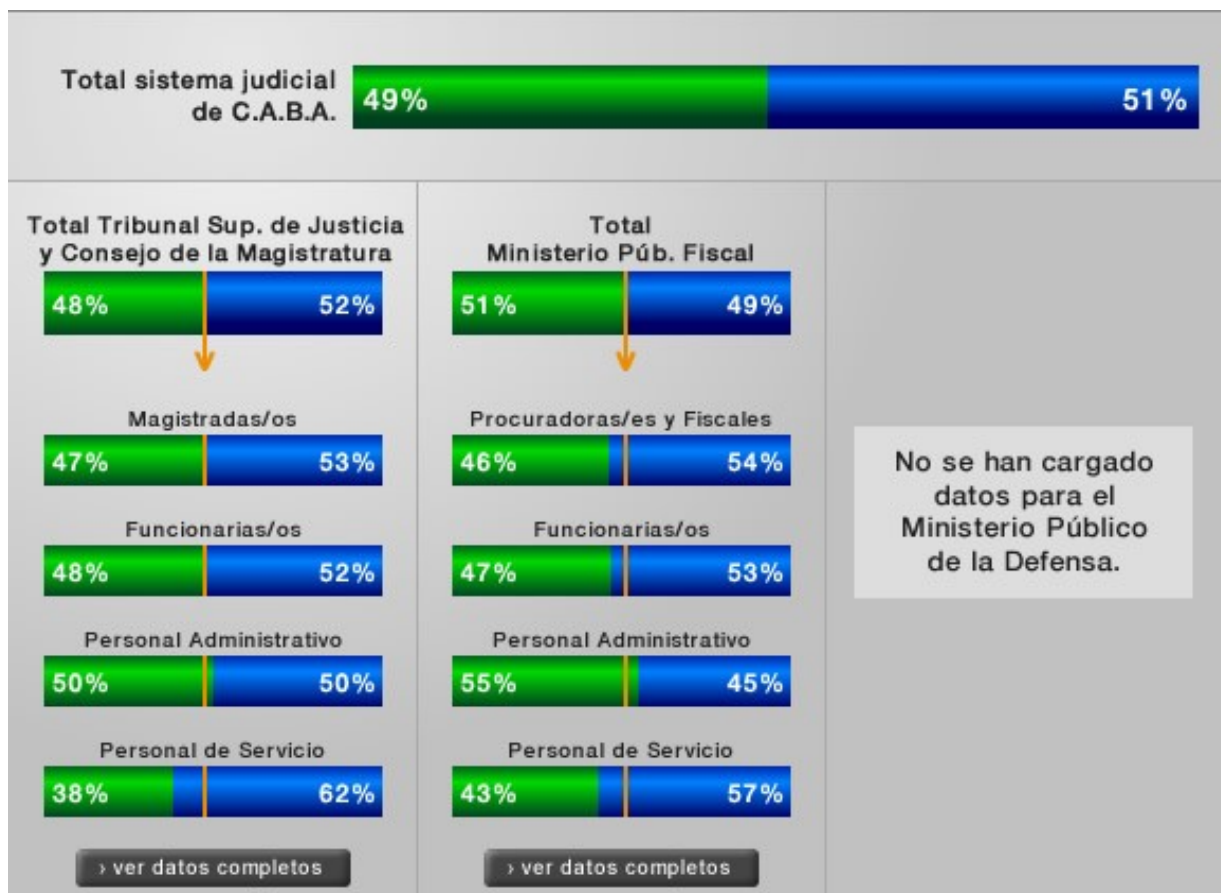
A continuación se detallarán los datos relevados en cada uno de los Tribunales Superiores y Cortes provinciales. En la mayoría de las jurisdicciones consignó así mismo la información correspondiente a los Ministerios públicos Fiscales y de la Defensa.

## I.- PROVINCIA DE BUENOS AIRES



Suprema Corte de Justicia			
	Mujeres	Varones	Total
<b>Magistradas/os</b>			
Ministras/os	1	6	7
Camaristas	46	177	223
Juezas/ces	363	524	887
Juezas/ces de Paz	48	54	102
<i>Subtotal</i>	<b>458</b>	<b>761</b>	<b>1219</b>
<b>Funcionarias/os</b>			
Secretarias/os de Corte	0	4	4
Secretarias/os de Cámara (2da Ins.)	109	84	193
Secretarias/os de Juzgados (1ra Ins.)	676	392	1068
Secretarias/os de Juzgados de Paz	49	63	112
Otras/os Funcionarias/os	1809	1284	3093
<i>Subtotal</i>	<b>2643</b>	<b>1827</b>	<b>4470</b>
<b>Personal Administrativo</b>			
Máxima categoría	880	583	1463
Otras categorías	3859	2643	6502
<i>Subtotal</i>	<b>4739</b>	<b>3226</b>	<b>7965</b>
<b>Personal de Servicio</b>			
Personal de Servicio	658	1091	1749
<i>Subtotal</i>	<b>658</b>	<b>1091</b>	<b>1749</b>
<b>Total SCJ</b>	<b>8498</b>	<b>6905</b>	<b>15403</b>

## II.- CIUDAD AUTÓNOMA DE BUENOS AIRES



Tribunal Sup. de Just. y Consejo de la Magistratura			
	Mujeres	Varones	Total
<b>Magistradas/os</b>			
Ministras/os	2	2	4
Camaristas	6	9	15
Juezas/ces	19	19	38
Juezas/ces de Paz	0	0	0
<b>Subtotal</b>	<b>27</b>	<b>30</b>	<b>57</b>
<b>Funcionarias/os</b>			
Secretarías/os de Corte	0	0	0
Secretarías/os de Cámara (2da Ins.)	5	3	8
Secretarías/os de Juzgados (1ra Ins.)	31	33	64
Secretarías/os de Juzgados de Paz	0	0	0
Otras/os Funcionarias/os	248	276	524
<b>Subtotal</b>	<b>284</b>	<b>312</b>	<b>596</b>
<b>Personal Administrativo</b>			
Máxima categoría	75	116	191
Otras categorías	504	470	974
<b>Subtotal</b>	<b>579</b>	<b>586</b>	<b>1165</b>
<b>Personal de Servicio</b>			
Personal de Servicio	83	133	216
<b>Subtotal</b>	<b>83</b>	<b>133</b>	<b>216</b>
<b>Total TSJ y CM</b>	<b>973</b>	<b>1061</b>	<b>2034</b>

Ministerio Público Fiscal			
	Mujeres	Varones	Total
<b>Procuradoras/es y Fiscales</b>			
Procuradora/a Gral.	0	1	1
Procuradora/a Fiscal ante CSJ / ST	0	0	0
Fiscales ante Org. de 2da Inst.	2	1	3
Fiscales ante Org. de 1ra Inst.	14	17	31
<b>Subtotal</b>	<b>16</b>	<b>19</b>	<b>35</b>
<b>Funcionarias/os</b>			
Secretarías/os de la Procuración Gral.	0	0	0
Secretarías/os ante CSJ / ST	0	1	1
Secretarías/os ante Org. de 2º Inst.	7	9	16
Secretarías/os ante Org. de 1º Inst.	22	29	51
Otras/os Funcionarias/os	113	118	231
<b>Subtotal</b>	<b>142</b>	<b>157</b>	<b>299</b>
<b>Personal Administrativo</b>			
Máxima categoría	8	7	15
Otras categorías	294	242	536
<b>Subtotal</b>	<b>302</b>	<b>249</b>	<b>551</b>
<b>Personal de Servicio</b>			
Personal de Servicio	43	56	99
<b>Subtotal</b>	<b>43</b>	<b>56</b>	<b>99</b>
<b>Total MPF</b>	<b>503</b>	<b>481</b>	<b>984</b>

### III.- PROVINCIA DE CATAMARCA



Corte de Justicia			
	Mujeres	Varones	Total
<b>Magistradas/os</b>			
Ministras/os	1	2	3
Camaristas	7	15	22
Juezas/ces	14	19	33
Juezas/ces de Paz	11	16	27
<b>Subtotal</b>	<b>33</b>	<b>52</b>	<b>85</b>
<b>Funcionarias/os</b>			
Secretarías/os de Corte	10	5	15
Secretarías/os de Cámara (2da Ins.)	14	4	18
Secretarías/os de Juzgados (1ra Ins.)	68	29	97
Secretarías/os de Juzgados de Paz	0	0	0
Otras/os Funcionarias/os	60	21	81
<b>Subtotal</b>	<b>152</b>	<b>59</b>	<b>211</b>
<b>Personal Administrativo</b>			
Máxima categoría	20	9	29
Otras categorías	327	315	642
<b>Subtotal</b>	<b>347</b>	<b>324</b>	<b>671</b>
<b>Personal de Servicio</b>			
Personal de Servicio	30	178	208
<b>Subtotal</b>	<b>30</b>	<b>178</b>	<b>208</b>
<b>Total CJ</b>	<b>562</b>	<b>613</b>	<b>1175</b>

Ministerio Público Fiscal			
	Mujeres	Varones	Total
<b>Procuradoras/es y Fiscales</b>			
Procurador/a Gral.	0	1	1
Procurador/a Fiscal ante CSJ / ST	0	0	0
Fiscales ante Org. de 2da Inst.	0	3	3
Fiscales ante Org. de 1ra Inst.	6	11	17
<b>Subtotal</b>	<b>6</b>	<b>15</b>	<b>21</b>
<b>Funcionarias/os</b>			
Secretarías/os de la Procuración Gral.	1	0	1
Secretarías/os ante CSJ / ST	0	0	0
Secretarías/os ante Org. de 2º Inst.	0	0	0
Secretarías/os ante Org. de 1º Inst.	0	1	1
Otras/os Funcionarias/os	1	0	1
<b>Subtotal</b>	<b>2</b>	<b>1</b>	<b>3</b>
<b>Personal Administrativo</b>			
Máxima categoría	1	1	2
Otras categorías	51	43	94
<b>Subtotal</b>	<b>52</b>	<b>44</b>	<b>96</b>
<b>Personal de Servicio</b>			
Personal de Servicio	6	14	20
<b>Subtotal</b>	<b>6</b>	<b>14</b>	<b>20</b>
<b>Total MPF</b>	<b>66</b>	<b>74</b>	<b>140</b>

Ministerio Público de la Defensa			
	Mujeres	Varones	Total
<b>Defensoras/es</b>			
Defensor/a Gral.	0	0	0
Defensor/a ante CSJ / ST	0	0	0
Defensoras/es ante Org. de 2º Inst.	0	0	0
Defensoras/es ante Org. de 1º Inst.	12	5	17
<b>Subtotal</b>	<b>12</b>	<b>5</b>	<b>17</b>
<b>Funcionarias/os</b>			
Secretarías/os Letradas/os	3	0	3
Sec. de Cámara / Prosec. Letradas/os	0	0	0
Secretarías/os de 1º Inst.	22	11	33
Otras/os Funcionarias/os	1	0	1
<b>Subtotal</b>	<b>26</b>	<b>11</b>	<b>37</b>
<b>Personal Administrativo</b>			
Máxima categoría	1	1	2
Otras categorías	40	30	70
<b>Subtotal</b>	<b>41</b>	<b>31</b>	<b>72</b>
<b>Personal de Servicio</b>			
Personal de Servicio	5	9	14
<b>Subtotal</b>	<b>5</b>	<b>9</b>	<b>14</b>
<b>Total MPD</b>	<b>84</b>	<b>56</b>	<b>140</b>

#### IV.- PROVINCIA DE CHACO



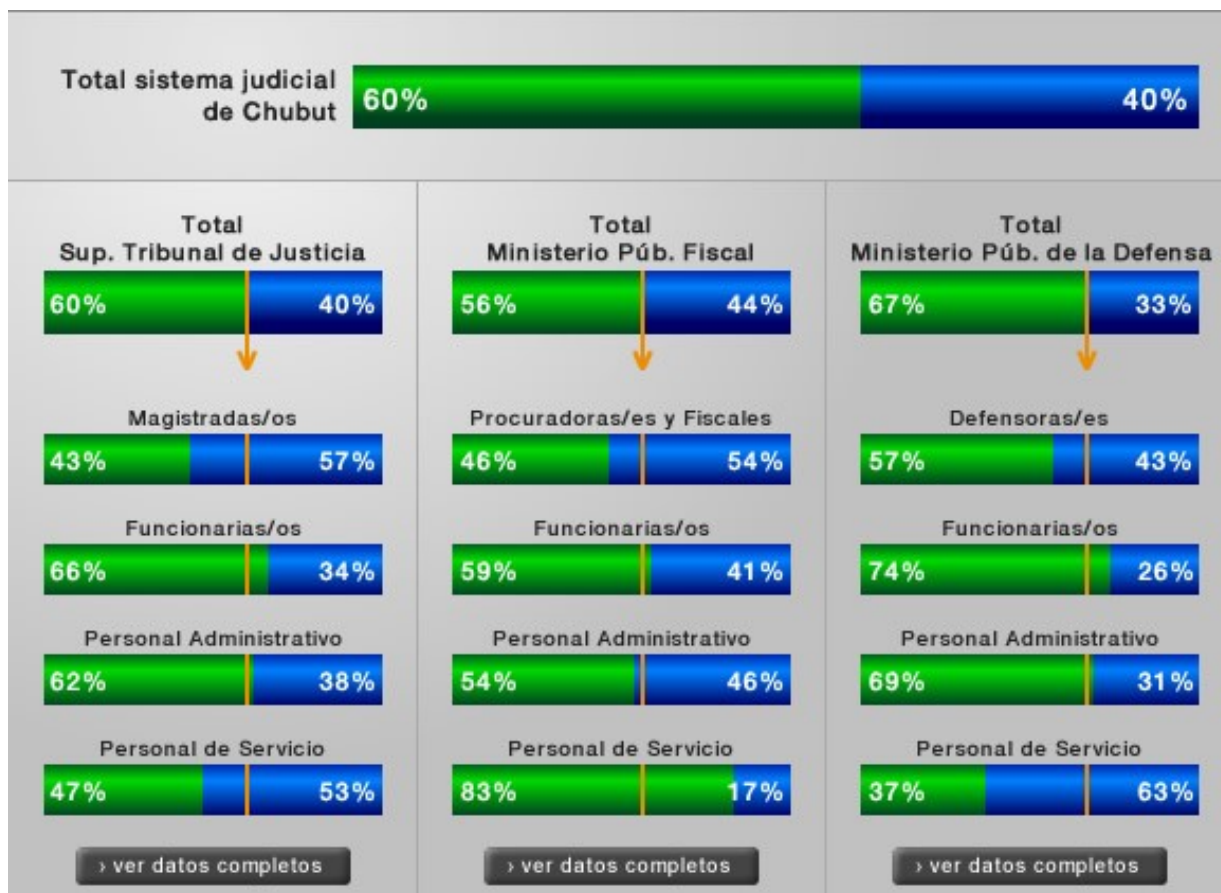
Superior Tribunal de Justicia			
	Mujeres	Varones	Total
<b>Magistradas/os</b>			
Ministras/os	1	4	5
Camaristas	24	21	45
Juezas/ces	47	25	72
Juezas/ces de Paz	31	35	66
<b>Subtotal</b>	<b>103</b>	<b>85</b>	<b>188</b>
<b>Funcionarias/os</b>			
Secretarías/os de Corte	15	8	23
Secretarías/os de Cámara (2da Ins.)	39	8	47
Secretarías/os de Juzgados (1ra Ins.)	113	36	149
Secretarías/os de Juzgados de Paz	52	27	79
Otras/os Funcionarias/os	245	129	374
<b>Subtotal</b>	<b>464</b>	<b>208</b>	<b>672</b>
<b>Personal Administrativo</b>			
Máxima categoría	90	46	136
Otras categorías	603	423	1026
<b>Subtotal</b>	<b>693</b>	<b>469</b>	<b>1162</b>
<b>Personal de Servicio</b>			
Personal de Servicio	153	311	464
<b>Subtotal</b>	<b>153</b>	<b>311</b>	<b>464</b>
<b>Total STJ</b>	<b>1413</b>	<b>1073</b>	<b>2486</b>

Ministerio Público Fiscal			
	Mujeres	Varones	Total
<b>Procuradoras/es y Fiscales</b>			
Procurador/a Gral.	0	1	1
Procurador/a Fiscal ante CSJ / ST	0	0	0
Fiscales ante Org. de 2da Inst.	2	7	9
Fiscales ante Org. de 1ra Inst.	13	14	27
<b>Subtotal</b>	<b>15</b>	<b>22</b>	<b>37</b>
<b>Funcionarias/os</b>			
Secretarías/os de la Procuración Gral.	4	2	6
Secretarías/os ante CSJ / ST	0	0	0
Secretarías/os ante Org. de 2º Inst.	1	1	2
Secretarías/os ante Org. de 1º Inst.	14	8	22
Otras/os Funcionarias/os	17	24	41
<b>Subtotal</b>	<b>36</b>	<b>35</b>	<b>71</b>
<b>Personal Administrativo</b>			
Máxima categoría	6	7	13
Otras categorías	77	74	151
<b>Subtotal</b>	<b>83</b>	<b>81</b>	<b>164</b>
<b>Personal de Servicio</b>			
Personal de Servicio	12	18	30
<b>Subtotal</b>	<b>12</b>	<b>18</b>	<b>30</b>
<b>Total MPF</b>	<b>146</b>	<b>156</b>	<b>302</b>

Ministerio Público de la Defensa			
	Mujeres	Varones	Total
<b>Defensoras/es</b>			
Defensor/a Gral.	0	0	0
Defensor/a ante CSJ / ST	0	0	0
Defensoras/es ante Org. de 2º Inst.	0	0	0
Defensoras/es ante Org. de 1º Inst.	22	11	33
<b>Subtotal</b>	<b>22</b>	<b>11</b>	<b>33</b>
<b>Funcionarias/os</b>			
Secretarías/os Letradas/os	0	0	0
Sec. de Cámara / Prosec. Letradas/os	0	0	0
Secretarías/os de 1º Inst.	0	0	0
Otras/os Funcionarias/os	3	0	3
<b>Subtotal</b>	<b>3</b>	<b>0</b>	<b>3</b>
<b>Personal Administrativo</b>			
Máxima categoría	4	1	5
Otras categorías	59	45	104
<b>Subtotal</b>	<b>63</b>	<b>46</b>	<b>109</b>
<b>Personal de Servicio</b>			
Personal de Servicio	18	15	33
<b>Subtotal</b>	<b>18</b>	<b>15</b>	<b>33</b>
<b>Total MPD</b>	<b>106</b>	<b>72</b>	<b>178</b>



V.- PROVINCIA DE CHUBUT



Superior Tribunal de Justicia			
	Mujeres	Varones	Total
<b>Magistradas/os</b>			
Ministras/os	0	6	6
Camaristas	10	19	29
Juezas/ces	27	34	61
Juezas/ces de Paz	22	20	42
<b>Subtotal</b>	<b>59</b>	<b>79</b>	<b>138</b>
<b>Funcionarias/os</b>			
Secretarías/os de Corte	2	3	5
Secretarías/os de Cámara (2da Ins.)	19	7	26
Secretarías/os de Juzgados (1ra Ins.)	39	13	52
Secretarías/os de Juzgados de Paz	0	0	0
Otras/os Funcionarias/os	72	44	116
<b>Subtotal</b>	<b>132</b>	<b>67</b>	<b>199</b>
<b>Personal Administrativo</b>			
Máxima categoría	3	4	7
Otras categorías	370	220	590
<b>Subtotal</b>	<b>373</b>	<b>224</b>	<b>597</b>
<b>Personal de Servicio</b>			
Personal de Servicio	30	34	64
<b>Subtotal</b>	<b>30</b>	<b>34</b>	<b>64</b>
<b>Total STJ</b>	<b>594</b>	<b>404</b>	<b>998</b>

Ministerio Público Fiscal			
	Mujeres	Varones	Total
<b>Procuradoras/es y Fiscales</b>			
Procurador/a Gral.	0	1	1
Procurador/a Fiscal ante CSJ / ST	0	0	0
Fiscales ante Org. de 2da Inst.	0	1	1
Fiscales ante Org. de 1ra Inst.	13	13	26
<b>Subtotal</b>	<b>13</b>	<b>15</b>	<b>28</b>
<b>Funcionarias/os</b>			
Secretarías/os de la Procuración Gral.	2	1	3
Secretarías/os ante CSJ / ST	0	0	0
Secretarías/os ante Org. de 2º Inst.	0	0	0
Secretarías/os ante Org. de 1º Inst.	0	0	0
Otras/os Funcionarias/os	71	50	121
<b>Subtotal</b>	<b>73</b>	<b>51</b>	<b>124</b>
<b>Personal Administrativo</b>			
Máxima categoría	7	4	11
Otras categorías	66	59	125
<b>Subtotal</b>	<b>73</b>	<b>63</b>	<b>136</b>
<b>Personal de Servicio</b>			
Personal de Servicio	5	1	6
<b>Subtotal</b>	<b>5</b>	<b>1</b>	<b>6</b>
<b>Total MPF</b>	<b>164</b>	<b>130</b>	<b>294</b>

Ministerio Público de la Defensa			
	Mujeres	Varones	Total
<b>Defensoras/es</b>			
Defensor/a Gral.	0	1	1
Defensor/a ante CSJ / ST	0	0	0
Defensoras/es ante Org. de 2º Inst.	3	2	5
Defensoras/es ante Org. de 1º Inst.	21	15	36
<b>Subtotal</b>	<b>24</b>	<b>18</b>	<b>42</b>
<b>Funcionarias/os</b>			
Secretarías/os Letradas/os	1	2	3
Sec. de Cámara / Prosec. Letradas/os	0	0	0
Secretarías/os de 1º Inst.	0	0	0
Otras/os Funcionarias/os	80	26	106
<b>Subtotal</b>	<b>81</b>	<b>28</b>	<b>109</b>
<b>Personal Administrativo</b>			
Máxima categoría	3	2	5
Otras categorías	76	33	109
<b>Subtotal</b>	<b>79</b>	<b>35</b>	<b>114</b>
<b>Personal de Servicio</b>			
Personal de Servicio	7	12	19
<b>Subtotal</b>	<b>7</b>	<b>12</b>	<b>19</b>
<b>Total MPD</b>	<b>191</b>	<b>93</b>	<b>284</b>

VI.- PROVINCIA DE CÓRDOBA



Tribunal Superior de Justicia			
	Mujeres	Varones	Total
<b>Magistradas/os</b>			
Ministras/os	3	4	7
Camaristas	43	125	168
Juezas/ces	63	96	159
Juezas/ces de Paz	107	146	253
<b>Subtotal</b>	<b>216</b>	<b>371</b>	<b>587</b>
<b>Funcionarias/os</b>			
Secretarías/os de Corte	3	3	6
Secretarías/os de Cámara (2da Ins.)	56	41	97
Secretarías/os de Juzgados (1ra Ins.)	189	75	264
Secretarías/os de Juzgados de Paz	0	0	0
Otras/os Funcionarias/os	346	162	508
<b>Subtotal</b>	<b>594</b>	<b>281</b>	<b>875</b>
<b>Personal Administrativo</b>			
Máxima categoría	58	36	94
Otras categorías	1856	663	2519
<b>Subtotal</b>	<b>1914</b>	<b>699</b>	<b>2613</b>
<b>Personal de Servicio</b>			
Personal de Servicio	48	315	363
<b>Subtotal</b>	<b>48</b>	<b>315</b>	<b>363</b>
<b>Total TSJ</b>	<b>2772</b>	<b>1666</b>	<b>4438</b>

Ministerio Público Fiscal			
	Mujeres	Varones	Total
<b>Procuradoras/es y Fiscales</b>			
Procurador/a Gral.	0	1	1
Procurador/a Fiscal ante CSJ / ST	2	2	4
Fiscales ante Org. de 2da Inst.	4	21	25
Fiscales ante Org. de 1ra Inst.	20	50	70
<b>Subtotal</b>	<b>26</b>	<b>74</b>	<b>100</b>
<b>Funcionarias/os</b>			
Secretarías/os de la Procuración Gral.	2	0	2
Secretarías/os ante CSJ / ST	2	0	2
Secretarías/os ante Org. de 2º Inst.	2	2	4
Secretarías/os ante Org. de 1º Inst.	43	46	89
Otras/os Funcionarias/os	146	103	249
<b>Subtotal</b>	<b>195</b>	<b>151</b>	<b>346</b>
<b>Personal Administrativo</b>			
Máxima categoría	2	5	7
Otras categorías	723	624	1347
<b>Subtotal</b>	<b>725</b>	<b>629</b>	<b>1354</b>
<b>Personal de Servicio</b>			
Personal de Servicio	5	50	55
<b>Subtotal</b>	<b>5</b>	<b>50</b>	<b>55</b>
<b>Total MPF</b>	<b>951</b>	<b>904</b>	<b>1855</b>

Ministerio Público de la Defensa			
	Mujeres	Varones	Total
<b>Defensoras/es</b>			
Defensor/a Gral.	0	0	0
Defensor/a ante CSJ / ST	0	0	0
Defensoras/es ante Org. de 2º Inst.	0	0	0
Defensoras/es ante Org. de 1º Inst.	34	37	71
<b>Subtotal</b>	<b>34</b>	<b>37</b>	<b>71</b>
<b>Funcionarias/os</b>			
Secretarías/os Letradas/os	0	0	0
Sec. de Cámara / Prosec. Letradas/os	0	0	0
Secretarías/os de 1º Inst.	9	1	10
Otras/os Funcionarias/os	15	11	26
<b>Subtotal</b>	<b>24</b>	<b>12</b>	<b>36</b>
<b>Personal Administrativo</b>			
Máxima categoría	45	22	67
Otras categorías	91	19	110
<b>Subtotal</b>	<b>136</b>	<b>41</b>	<b>177</b>
<b>Personal de Servicio</b>			
Personal de Servicio	0	3	3
<b>Subtotal</b>	<b>0</b>	<b>3</b>	<b>3</b>
<b>Total MPD</b>	<b>194</b>	<b>93</b>	<b>287</b>

VII.- PROVINCIA DE CORRIENTES

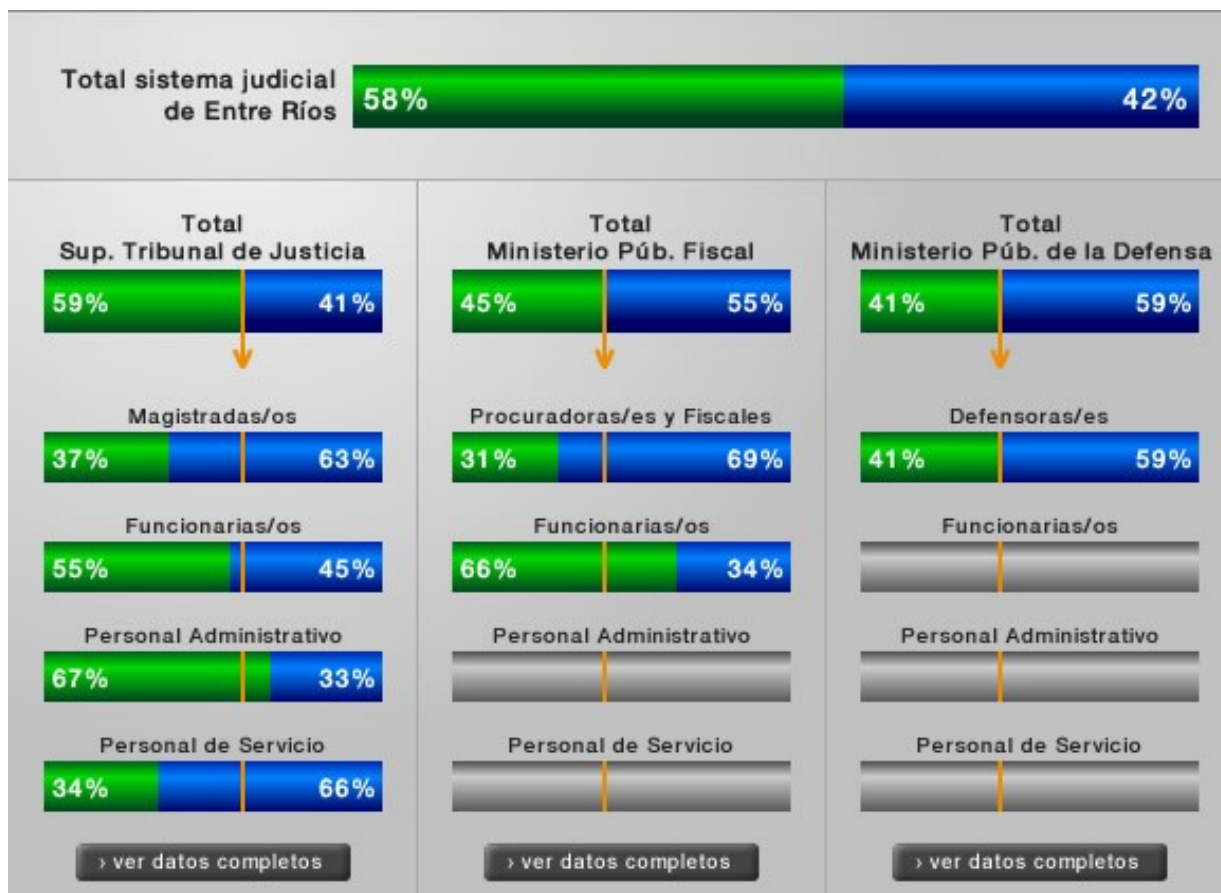


Superior Tribunal de Justicia			
	Mujeres	Varones	Total
<b>Magistradas/os</b>			
Ministras/os	0	5	5
Camaristas	12	28	40
Juezas/ces	31	31	62
Juezas/ces de Paz	6	12	18
<b>Subtotal</b>	<b>49</b>	<b>76</b>	<b>125</b>
<b>Funcionarias/os</b>			
Secretarías/os de Corte	15	10	25
Secretarías/os de Cámara (2da Inst.)	43	17	60
Secretarías/os de Juzgados (1ra Inst.)	154	66	220
Secretarías/os de Juzgados de Paz	10	11	21
Otras/os Funcionarias/os	82	34	116
<b>Subtotal</b>	<b>304</b>	<b>138</b>	<b>442</b>
<b>Personal Administrativo</b>			
Máxima categoría	10	7	17
Otras categorías	632	314	946
<b>Subtotal</b>	<b>642</b>	<b>321</b>	<b>963</b>
<b>Personal de Servicio</b>			
Personal de Servicio	30	214	244
<b>Subtotal</b>	<b>30</b>	<b>214</b>	<b>244</b>
<b>Total STJ</b>	<b>1025</b>	<b>749</b>	<b>1774</b>

Ministerio Público Fiscal			
	Mujeres	Varones	Total
<b>Procuradoras/es y Fiscales</b>			
Procurador/a Gral.	0	1	1
Procurador/a Fiscal ante CSJ / ST	0	1	1
Fiscales ante Org. de 2da Inst.	1	4	5
Fiscales ante Org. de 1ra Inst.	4	14	18
<b>Subtotal</b>	<b>5</b>	<b>20</b>	<b>25</b>
<b>Funcionarias/os</b>			
Secretarías/os de la Procuración Gral.	6	0	6
Secretarías/os ante CSJ / ST	0	0	0
Secretarías/os ante Org. de 2º Inst.	7	2	9
Secretarías/os ante Org. de 1º Inst.	30	10	40
Otras/os Funcionarias/os	22	2	24
<b>Subtotal</b>	<b>65</b>	<b>14</b>	<b>79</b>
<b>Personal Administrativo</b>			
Máxima categoría	1	0	1
Otras categorías	81	35	116
<b>Subtotal</b>	<b>82</b>	<b>35</b>	<b>117</b>
<b>Personal de Servicio</b>			
Personal de Servicio	9	38	47
<b>Subtotal</b>	<b>9</b>	<b>38</b>	<b>47</b>
<b>Total MPF</b>	<b>161</b>	<b>107</b>	<b>268</b>

Ministerio Público de la Defensa			
	Mujeres	Varones	Total
<b>Defensoras/es</b>			
Defensor/a Gral.	0	0	0
Defensor/a ante CSJ / ST	0	0	0
Defensoras/es ante Org. de 2º Inst.	2	1	3
Defensoras/es ante Org. de 1º Inst.	5	9	14
<b>Subtotal</b>	<b>7</b>	<b>10</b>	<b>17</b>
<b>Funcionarias/os</b>			
Secretarías/os Letradas/os	0	0	0
Sec. de Cámara / Prosec. Letradas/os	0	0	0
Secretarías/os de 1º Inst.	27	4	31
Otras/os Funcionarias/os	0	0	0
<b>Subtotal</b>	<b>27</b>	<b>4</b>	<b>31</b>
<b>Personal Administrativo</b>			
Máxima categoría	1	0	1
Otras categorías	51	17	68
<b>Subtotal</b>	<b>52</b>	<b>17</b>	<b>69</b>
<b>Personal de Servicio</b>			
Personal de Servicio	5	20	25
<b>Subtotal</b>	<b>5</b>	<b>20</b>	<b>25</b>
<b>Total MPD</b>	<b>91</b>	<b>51</b>	<b>142</b>

VIII.- PROVINCIA DE ENTRE RÍOS

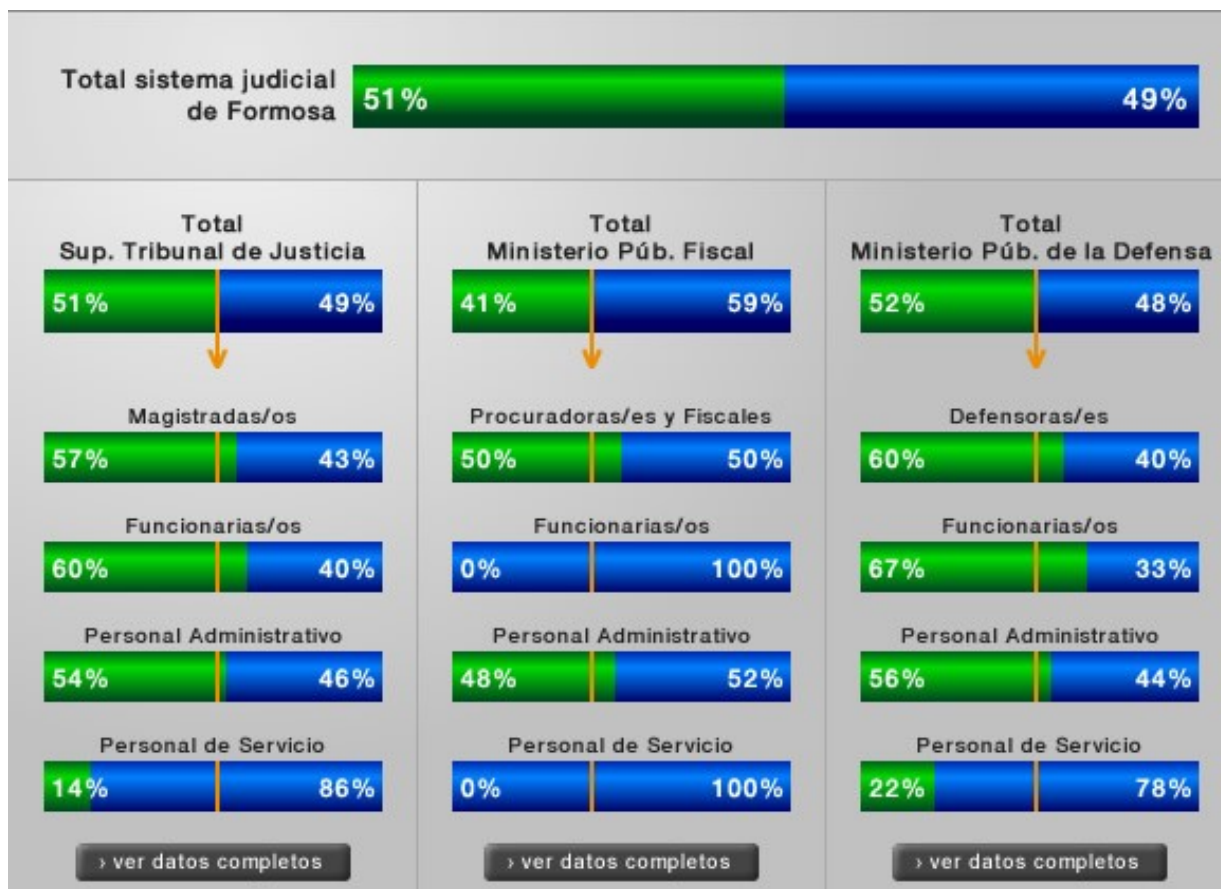


Superior Tribunal de Justicia			
	Mujeres	Varones	Total
<b>Magistradas/os</b>			
Ministras/os	3	6	9
Camaristas	19	26	45
Juezas/ces	32	65	97
Juezas/ces de Paz	20	30	50
<b>Subtotal</b>	<b>74</b>	<b>127</b>	<b>201</b>
<b>Funcionarias/os</b>			
Secretarías/os de Corte	4	4	8
Secretarías/os de Cámara (2da Ins.)	9	5	14
Secretarías/os de Juzgados (1ra Ins.)	69	37	106
Secretarías/os de Juzgados de Paz	32	39	71
Otras/os Funcionarias/os	31	36	67
<b>Subtotal</b>	<b>145</b>	<b>121</b>	<b>266</b>
<b>Personal Administrativo</b>			
Máxima categoría	0	16	16
Otras categorías	909	428	1337
<b>Subtotal</b>	<b>909</b>	<b>444</b>	<b>1353</b>
<b>Personal de Servicio</b>			
Personal de Servicio	70	134	204
<b>Subtotal</b>	<b>70</b>	<b>134</b>	<b>204</b>
<b>Total STJ</b>	<b>1198</b>	<b>826</b>	<b>2024</b>

Ministerio Público Fiscal			
	Mujeres	Varones	Total
<b>Procuradoras/es y Fiscales</b>			
Procurador/a Gral.	0	1	1
Procurador/a Fiscal ante CSJ / ST	1	0	1
Fiscales ante Org. de 2da Inst.	2	6	8
Fiscales ante Org. de 1ra Inst.	11	24	35
<b>Subtotal</b>	<b>14</b>	<b>31</b>	<b>45</b>
<b>Funcionarias/os</b>			
Secretarías/os de la Procuración Gral.	1	0	1
Secretarías/os ante CSJ / ST	1	1	2
Secretarías/os ante Org. de 2º Inst.	0	0	0
Secretarías/os ante Org. de 1º Inst.	1	1	2
Otras/os Funcionarias/os	16	8	24
<b>Subtotal</b>	<b>19</b>	<b>10</b>	<b>29</b>
<b>Personal Administrativo</b>			
Máxima categoría	0	0	0
Otras categorías	0	0	0
<b>Subtotal</b>	<b>0</b>	<b>0</b>	<b>0</b>
<b>Personal de Servicio</b>			
Personal de Servicio	0	0	0
<b>Subtotal</b>	<b>0</b>	<b>0</b>	<b>0</b>
<b>Total MPF</b>	<b>33</b>	<b>41</b>	<b>74</b>

Ministerio Público de la Defensa			
	Mujeres	Varones	Total
<b>Defensoras/es</b>			
Defensor/a Gral.	0	1	1
Defensor/a ante CSJ / ST	0	0	0
Defensoras/es ante Org. de 2º Inst.	0	0	0
Defensoras/es ante Org. de 1º Inst.	17	23	40
<b>Subtotal</b>	<b>17</b>	<b>24</b>	<b>41</b>
<b>Funcionarias/os</b>			
Secretarías/os Letradas/os	0	0	0
Sec. de Cámara / Prosec. Letradas/os	0	0	0
Secretarías/os de 1º Inst.	0	0	0
Otras/os Funcionarias/os	0	0	0
<b>Subtotal</b>	<b>0</b>	<b>0</b>	<b>0</b>
<b>Personal Administrativo</b>			
Máxima categoría	0	0	0
Otras categorías	0	0	0
<b>Subtotal</b>	<b>0</b>	<b>0</b>	<b>0</b>
<b>Personal de Servicio</b>			
Personal de Servicio	0	0	0
<b>Subtotal</b>	<b>0</b>	<b>0</b>	<b>0</b>
<b>Total MPD</b>	<b>17</b>	<b>24</b>	<b>41</b>

IX.- PROVINCIA DE FORMOSA



Superior Tribunal de Justicia			
	Mujeres	Varones	Total
<b>Magistradas/os</b>			
Ministras/os	0	3	3
Camaristas	10	3	13
Juezas/ces	9	10	19
Juezas/ces de Paz	11	7	18
<b>Subtotal</b>	<b>30</b>	<b>23</b>	<b>53</b>
<b>Funcionarias/os</b>			
Secretarías/os de Corte	2	1	3
Secretarías/os de Cámara (2da Ins.)	8	1	9
Secretarías/os de Juzgados (1ra Ins.)	14	10	24
Secretarías/os de Juzgados de Paz	4	2	6
Otras/os Funcionarias/os	35	28	63
<b>Subtotal</b>	<b>63</b>	<b>42</b>	<b>105</b>
<b>Personal Administrativo</b>			
Máxima categoría	58	21	79
Otras categorías	366	334	700
<b>Subtotal</b>	<b>424</b>	<b>355</b>	<b>779</b>
<b>Personal de Servicio</b>			
Personal de Servicio	15	92	107
<b>Subtotal</b>	<b>15</b>	<b>92</b>	<b>107</b>
<b>Total STJ</b>	<b>532</b>	<b>512</b>	<b>1044</b>

Ministerio Público Fiscal			
	Mujeres	Varones	Total
<b>Procuradoras/es y Fiscales</b>			
Procurador/a Gral.	0	1	1
Procurador/a Fiscal ante CSJ / ST	0	0	0
Fiscales ante Org. de 2da Inst.	1	1	2
Fiscales ante Org. de 1ra Inst.	4	3	7
<b>Subtotal</b>	<b>5</b>	<b>5</b>	<b>10</b>
<b>Funcionarias/os</b>			
Secretarías/os de la Procuración Gral.	0	1	1
Secretarías/os ante CSJ / ST	0	0	0
Secretarías/os ante Org. de 2º Inst.	0	0	0
Secretarías/os ante Org. de 1º Inst.	0	0	0
Otras/os Funcionarias/os	0	0	0
<b>Subtotal</b>	<b>0</b>	<b>1</b>	<b>1</b>
<b>Personal Administrativo</b>			
Máxima categoría	1	0	1
Otras categorías	9	11	20
<b>Subtotal</b>	<b>10</b>	<b>11</b>	<b>21</b>
<b>Personal de Servicio</b>			
Personal de Servicio	0	5	5
<b>Subtotal</b>	<b>0</b>	<b>5</b>	<b>5</b>
<b>Total MPF</b>	<b>15</b>	<b>22</b>	<b>37</b>

Ministerio Público de la Defensa			
	Mujeres	Varones	Total
<b>Defensoras/es</b>			
Defensor/a Gral.	0	0	0
Defensor/a ante CSJ / ST	0	0	0
Defensoras/es ante Org. de 2º Inst.	2	0	2
Defensoras/es ante Org. de 1º Inst.	4	4	8
<b>Subtotal</b>	<b>6</b>	<b>4</b>	<b>10</b>
<b>Funcionarias/os</b>			
Secretarías/os Letradas/os	0	0	0
Sec. de Cámara / Prosec. Letradas/os	0	0	0
Secretarías/os de 1º Inst.	0	0	0
Otras/os Funcionarias/os	2	1	3
<b>Subtotal</b>	<b>2</b>	<b>1</b>	<b>3</b>
<b>Personal Administrativo</b>			
Máxima categoría	0	0	0
Otras categorías	19	15	34
<b>Subtotal</b>	<b>19</b>	<b>15</b>	<b>34</b>
<b>Personal de Servicio</b>			
Personal de Servicio	2	7	9
<b>Subtotal</b>	<b>2</b>	<b>7</b>	<b>9</b>
<b>Total MPD</b>	<b>29</b>	<b>27</b>	<b>56</b>

X.- PROVINCIA DE JUJUY

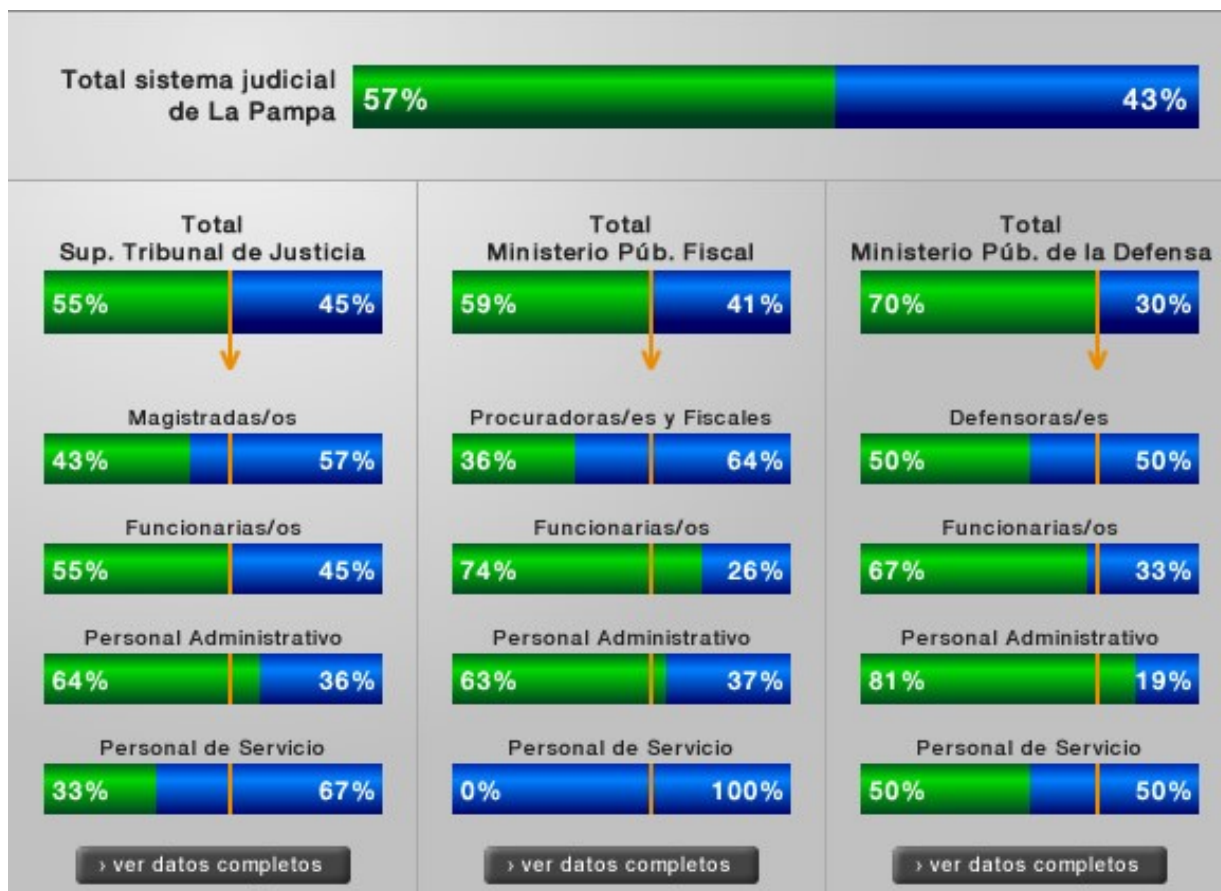


Superior Tribunal de Justicia			
	Mujeres	Varones	Total
<b>Magistradas/os</b>			
Ministras/os	2	3	5
Camaristas	11	14	25
Juezas/ces	16	22	38
Juezas/ces de Paz	0	0	0
<b>Subtotal</b>	<b>29</b>	<b>39</b>	<b>68</b>
<b>Funcionarias/os</b>			
Secretarías/os de Corte	4	1	5
Secretarías/os de Cámara (2da Ins.)	14	3	17
Secretarías/os de Juzgados (1ra Ins.)	39	9	48
Secretarías/os de Juzgados de Paz	0	0	0
Otras/os Funcionarias/os	79	54	133
<b>Subtotal</b>	<b>136</b>	<b>67</b>	<b>203</b>
<b>Personal Administrativo</b>			
Máxima categoría	43	21	64
Otras categorías	274	178	452
<b>Subtotal</b>	<b>317</b>	<b>199</b>	<b>516</b>
<b>Personal de Servicio</b>			
Personal de Servicio	10	90	100
<b>Subtotal</b>	<b>10</b>	<b>90</b>	<b>100</b>
<b>Total STJ</b>	<b>492</b>	<b>395</b>	<b>887</b>

Ministerio Público Fiscal			
	Mujeres	Varones	Total
<b>Procuradoras/es y Fiscales</b>			
Procuraduría Gral.	1	1	2
Procuraduría Fiscal ante CSJ / ST	0	0	0
Fiscales ante Org. de 2da Inst.	0	0	0
Fiscales ante Org. de 1ra Inst.	3	12	15
<b>Subtotal</b>	<b>4</b>	<b>13</b>	<b>17</b>
<b>Funcionarias/os</b>			
Secretarías/os de la Procuración Gral.	0	0	0
Secretarías/os ante CSJ / ST	1	1	2
Secretarías/os ante Org. de 2º Inst.	1	0	1
Secretarías/os ante Org. de 1º Inst.	0	8	8
Otras/os Funcionarias/os	4	11	15
<b>Subtotal</b>	<b>6</b>	<b>20</b>	<b>26</b>
<b>Personal Administrativo</b>			
Máxima categoría	2	8	10
Otras categorías	25	30	55
<b>Subtotal</b>	<b>27</b>	<b>38</b>	<b>65</b>
<b>Personal de Servicio</b>			
Personal de Servicio	0	5	5
<b>Subtotal</b>	<b>0</b>	<b>5</b>	<b>5</b>
<b>Total MPF</b>	<b>37</b>	<b>76</b>	<b>113</b>

Ministerio Público de la Defensa			
	Mujeres	Varones	Total
<b>Defensoras/es</b>			
Defensor/a Gral.	0	0	0
Defensor/a ante CSJ / ST	0	0	0
Defensoras/es ante Org. de 2º Inst.	0	0	0
Defensoras/es ante Org. de 1º Inst.	23	6	29
<b>Subtotal</b>	<b>23</b>	<b>6</b>	<b>29</b>
<b>Funcionarias/os</b>			
Secretarías/os Letradas/os	0	0	0
Sec. de Cámara / Prosec. Letradas/os	0	0	0
Secretarías/os de 1º Inst.	12	7	19
Otras/os Funcionarias/os	8	7	15
<b>Subtotal</b>	<b>20</b>	<b>14</b>	<b>34</b>
<b>Personal Administrativo</b>			
Máxima categoría	3	1	4
Otras categorías	42	20	62
<b>Subtotal</b>	<b>45</b>	<b>21</b>	<b>66</b>
<b>Personal de Servicio</b>			
Personal de Servicio	2	5	7
<b>Subtotal</b>	<b>2</b>	<b>5</b>	<b>7</b>
<b>Total MPD</b>	<b>90</b>	<b>46</b>	<b>136</b>

XI.- PROVINCIA DE LA PAMPA

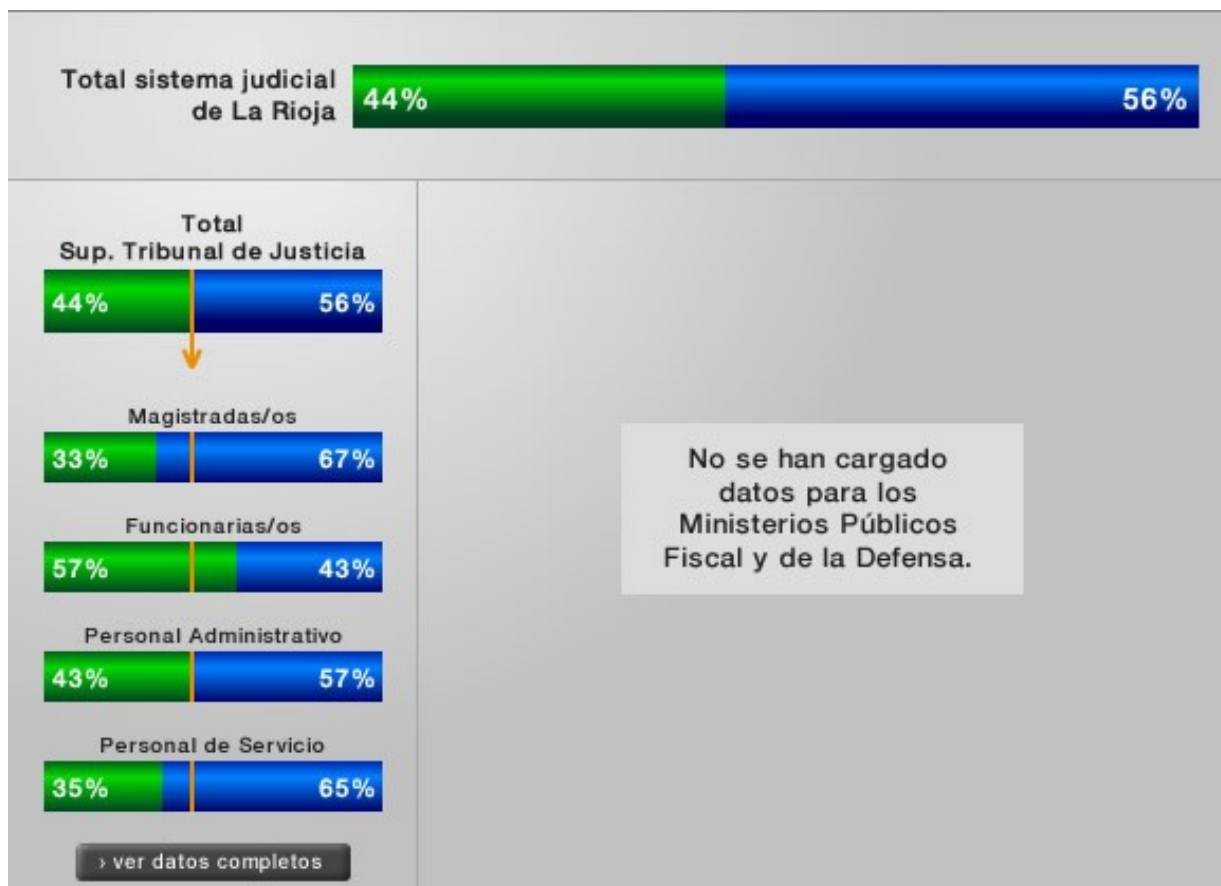


Superior Tribunal de Justicia			
	Mujeres	Varones	Total
<b>Magistradas/os</b>			
Ministras/os	1	3	4
Camaristas	7	17	24
Juezas/ces	9	22	31
Juezas/ces de Paz	36	28	64
<b>Subtotal</b>	<b>53</b>	<b>70</b>	<b>123</b>
<b>Funcionarias/os</b>			
Secretarías/os de Corte	5	2	7
Secretarías/os de Cámara (2da Ins.)	4	1	5
Secretarías/os de Juzgados (1ra Ins.)	16	12	28
Secretarías/os de Juzgados de Paz	0	0	0
Otras/os Funcionarias/os	71	62	133
<b>Subtotal</b>	<b>96</b>	<b>77</b>	<b>173</b>
<b>Personal Administrativo</b>			
Máxima categoría	31	8	39
Otras categorías	198	122	320
<b>Subtotal</b>	<b>229</b>	<b>130</b>	<b>359</b>
<b>Personal de Servicio</b>			
Personal de Servicio	27	54	81
<b>Subtotal</b>	<b>27</b>	<b>54</b>	<b>81</b>
<b>Total STJ</b>	<b>405</b>	<b>331</b>	<b>736</b>

Ministerio Público Fiscal			
	Mujeres	Varones	Total
<b>Procuradoras/es y Fiscales</b>			
Procurador/a Gral.	0	1	1
Procurador/a Fiscal ante CSJ / ST	0	0	0
Fiscales ante Org. de 2da Inst.	0	3	3
Fiscales ante Org. de 1ra Inst.	8	10	18
<b>Subtotal</b>	<b>8</b>	<b>14</b>	<b>22</b>
<b>Funcionarias/os</b>			
Secretarías/os de la Procuración Gral.	1	0	1
Secretarías/os ante CSJ / ST	0	0	0
Secretarías/os ante Org. de 2º Inst.	0	0	0
Secretarías/os ante Org. de 1º Inst.	7	4	11
Otras/os Funcionarias/os	6	1	7
<b>Subtotal</b>	<b>14</b>	<b>5</b>	<b>19</b>
<b>Personal Administrativo</b>			
Máxima categoría	1	1	2
Otras categorías	43	25	68
<b>Subtotal</b>	<b>44</b>	<b>26</b>	<b>70</b>
<b>Personal de Servicio</b>			
Personal de Servicio	0	1	1
<b>Subtotal</b>	<b>0</b>	<b>1</b>	<b>1</b>
<b>Total MPF</b>	<b>66</b>	<b>46</b>	<b>112</b>

Ministerio Público de la Defensa			
	Mujeres	Varones	Total
<b>Defensoras/es</b>			
Defensor/a Gral.	0	0	0
Defensor/a ante CSJ / ST	0	1	1
Defensoras/es ante Org. de 2º Inst.	0	0	0
Defensoras/es ante Org. de 1º Inst.	13	12	25
<b>Subtotal</b>	<b>13</b>	<b>13</b>	<b>26</b>
<b>Funcionarias/os</b>			
Secretarías/os Letradas/os	0	0	0
Sec. de Cámara / Prosec. Letradas/os	0	0	0
Secretarías/os de 1º Inst.	0	0	0
Otras/os Funcionarias/os	2	1	3
<b>Subtotal</b>	<b>2</b>	<b>1</b>	<b>3</b>
<b>Personal Administrativo</b>			
Máxima categoría	4	2	6
Otras categorías	42	9	51
<b>Subtotal</b>	<b>46</b>	<b>11</b>	<b>57</b>
<b>Personal de Servicio</b>			
Personal de Servicio	2	2	4
<b>Subtotal</b>	<b>2</b>	<b>2</b>	<b>4</b>
<b>Total MPD</b>	<b>63</b>	<b>27</b>	<b>90</b>

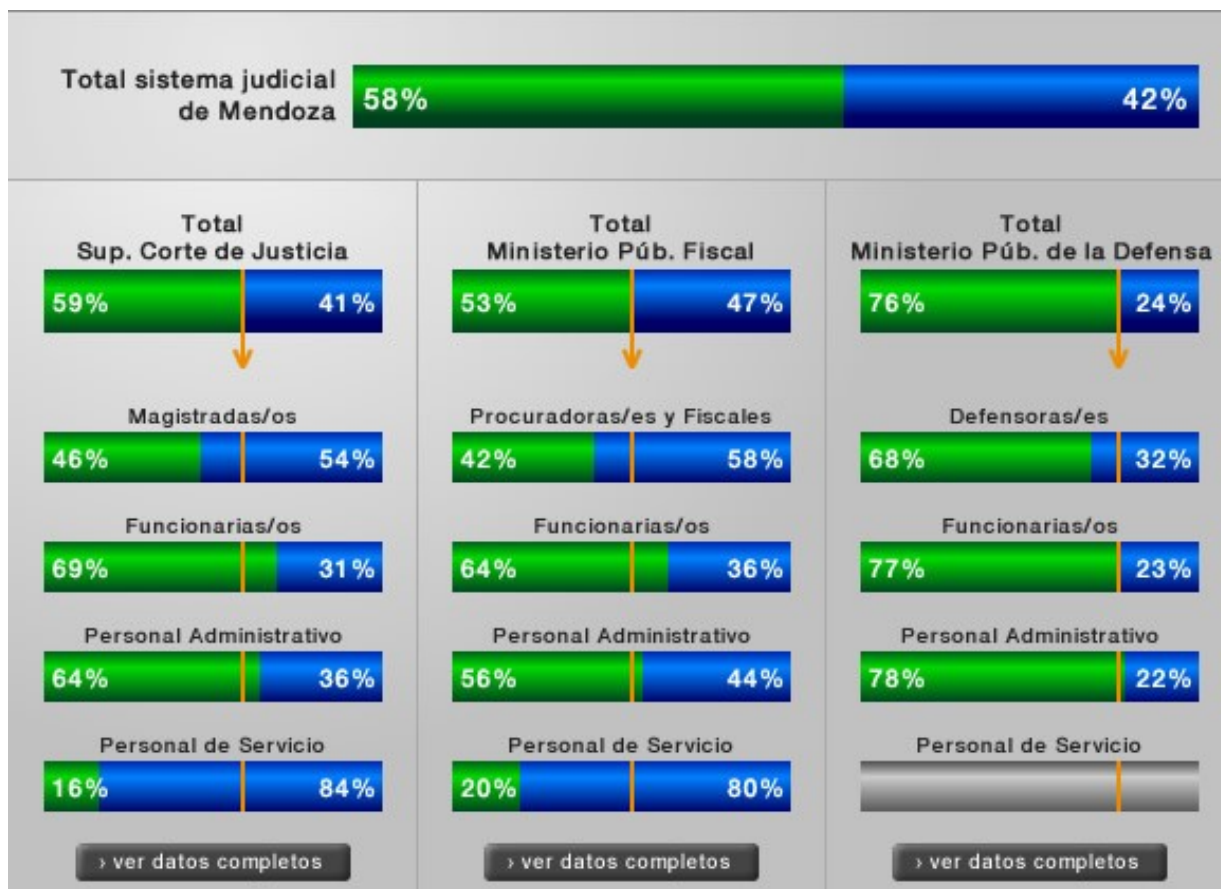
## XII.- PROVINCIA DE LA RIOJA



Superior Tribunal de Justicia			
	Mujeres	Varones	Total
<b>Magistradas/os</b>			
Ministras/os	0	4	4
Camaristas	7	19	26
Juezas/ces	7	13	20
Juezas/ces de Paz	7	7	14
<i>Subtotal</i>	<b>21</b>	<b>43</b>	<b>64</b>
<b>Funcionarias/os</b>			
Secretarias/os de Corte	11	5	16
Secretarias/os de Cámara (2da Ins.)	23	7	30
Secretarias/os de Juzgados (1ra Ins.)	16	7	23
Secretarias/os de Juzgados de Paz	6	5	11
Otras/os Funcionarias/os	39	48	87
<i>Subtotal</i>	<b>95</b>	<b>72</b>	<b>167</b>
<b>Personal Administrativo</b>			
Máxima categoría	22	22	44
Otras categorías	167	225	392
<i>Subtotal</i>	<b>189</b>	<b>247</b>	<b>436</b>
<b>Personal de Servicio</b>			
Personal de Servicio	32	60	92
<i>Subtotal</i>	<b>32</b>	<b>60</b>	<b>92</b>
<b>Total STJ</b>	<b>337</b>	<b>422</b>	<b>759</b>



### XIII.- PROVINCIA DE MENDOZA

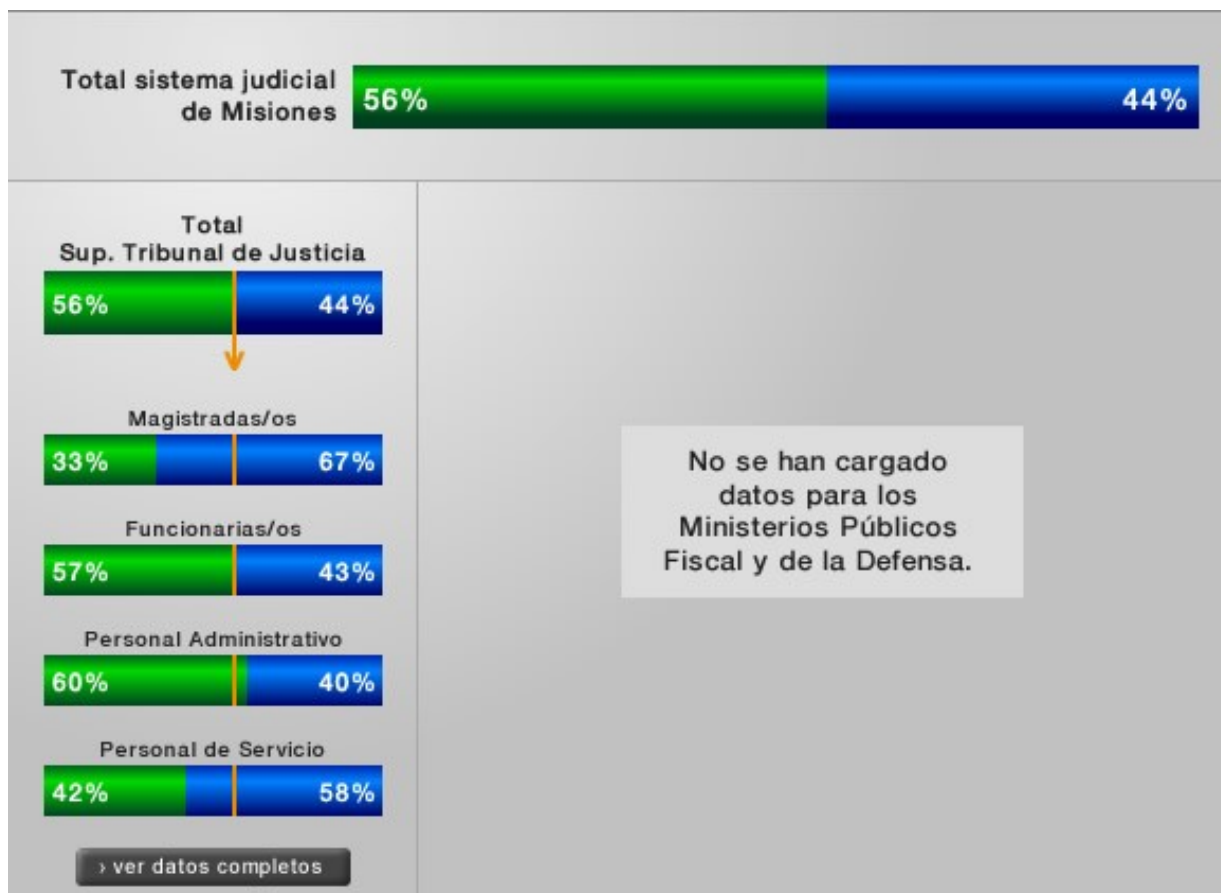


Suprema Corte			
	Mujeres	Varones	Total
<b>Magistradas/os</b>			
Ministras/os	0	7	7
Camaristas	31	56	87
Juezas/ces	52	47	99
Juezas/ces de Paz	22	12	34
<b>Subtotal</b>	<b>105</b>	<b>122</b>	<b>227</b>
<b>Funcionarias/os</b>			
Secretarías/os de Corte	1	2	3
Secretarías/os de Cámara (2da Ins.)	22	13	35
Secretarías/os de Juzgados (1ra Ins.)	96	41	137
Secretarías/os de Juzgados de Paz	17	9	26
Otras/os Funcionarias/os	416	185	601
<b>Subtotal</b>	<b>552</b>	<b>250</b>	<b>802</b>
<b>Personal Administrativo</b>			
Máxima categoría	293	159	452
Otras categorías	943	539	1482
<b>Subtotal</b>	<b>1236</b>	<b>698</b>	<b>1934</b>
<b>Personal de Servicio</b>			
Personal de Servicio	56	296	352
<b>Subtotal</b>	<b>56</b>	<b>296</b>	<b>352</b>
<b>Total SCJ</b>	<b>1949</b>	<b>1366</b>	<b>3315</b>

Ministerio Público Fiscal			
	Mujeres	Varones	Total
<b>Procuradoras/es y Fiscales</b>			
Procurador/a Gral.	0	1	1
Procurador/a Fiscal ante CSJ / ST	0	0	0
Fiscales ante Org. de 2da Inst.	2	9	11
Fiscales ante Org. de 1ra Inst.	26	28	54
<b>Subtotal</b>	<b>28</b>	<b>38</b>	<b>66</b>
<b>Funcionarias/os</b>			
Secretarías/os de la Procuración Gral.	1	0	1
Secretarías/os ante CSJ / ST	0	0	0
Secretarías/os ante Org. de 2º Inst.	7	4	11
Secretarías/os ante Org. de 1º Inst.	32	21	53
Otras/os Funcionarias/os	87	46	133
<b>Subtotal</b>	<b>127</b>	<b>71</b>	<b>198</b>
<b>Personal Administrativo</b>			
Máxima categoría	31	24	55
Otras categorías	393	312	705
<b>Subtotal</b>	<b>424</b>	<b>336</b>	<b>760</b>
<b>Personal de Servicio</b>			
Personal de Servicio	21	82	103
<b>Subtotal</b>	<b>21</b>	<b>82</b>	<b>103</b>
<b>Total MPF</b>	<b>600</b>	<b>527</b>	<b>1127</b>

Ministerio Público de la Defensa			
	Mujeres	Varones	Total
<b>Defensoras/es</b>			
Defensor/a Gral.	0	0	0
Defensor/a ante CSJ / ST	0	0	0
Defensoras/es ante Org. de 2º Inst.	0	0	0
Defensoras/es ante Org. de 1º Inst.	23	11	34
<b>Subtotal</b>	<b>23</b>	<b>11</b>	<b>34</b>
<b>Funcionarias/os</b>			
Secretarías/os Letradas/os	0	0	0
Sec. de Cámara / Prosec. Letradas/os	0	0	0
Secretarías/os de 1º Inst.	22	14	36
Otras/os Funcionarias/os	89	19	108
<b>Subtotal</b>	<b>111</b>	<b>33</b>	<b>144</b>
<b>Personal Administrativo</b>			
Máxima categoría	1	1	2
Otras categorías	57	15	72
<b>Subtotal</b>	<b>58</b>	<b>16</b>	<b>74</b>
<b>Personal de Servicio</b>			
Personal de Servicio	0	0	0
<b>Subtotal</b>	<b>0</b>	<b>0</b>	<b>0</b>
<b>Total MPD</b>	<b>192</b>	<b>60</b>	<b>252</b>

#### XIV.- PROVINCIA DE MISIONES



Superior Tribunal de Justicia			
	Mujeres	Varones	Total
<b>Magistradas/os</b>			
Ministras/os	3	6	9
Camaristas	10	16	26
Juezas/ces	24	23	47
Juezas/ces de Paz	8	47	55
<i>Subtotal</i>	45	92	137
<b>Funcionarias/os</b>			
Secretarias/os de Corte	0	0	0
Secretarias/os de Cámara (2da Ins.)	32	12	44
Secretarias/os de Juzgados (1ra Ins.)	99	55	154
Secretarias/os de Juzgados de Paz	18	21	39
Otras/os Funcionarias/os	48	61	109
<i>Subtotal</i>	197	149	346
<b>Personal Administrativo</b>			
Máxima categoría	809	530	1339
Otras categorías	0	0	0
<i>Subtotal</i>	809	530	1339
<b>Personal de Servicio</b>			
Personal de Servicio	122	169	291
<i>Subtotal</i>	122	169	291
<b>Total STJ</b>	<b>1173</b>	<b>940</b>	<b>2113</b>

XV.- PROVINCIA DE NEUQUÉN



Tribunal Superior de Justicia			
	Mujeres	Varones	Total
<b>Magistradas/os</b>			
Ministras/os	1	3	4
Camaristas	5	14	19
Juezas/ces	22	22	44
Juezas/ces de Paz	24	22	46
<b>Subtotal</b>	<b>52</b>	<b>61</b>	<b>113</b>
<b>Funcionarias/os</b>			
Secretarías/os de Corte	2	1	3
Secretarías/os de Cámara (2da Ins.)	10	3	13
Secretarías/os de Juzgados (1ra Ins.)	37	18	55
Secretarías/os de Juzgados de Paz	0	0	0
Otras/os Funcionarias/os	183	75	258
<b>Subtotal</b>	<b>232</b>	<b>97</b>	<b>329</b>
<b>Personal Administrativo</b>			
Máxima categoría	17	5	22
Otras categorías	511	197	708
<b>Subtotal</b>	<b>528</b>	<b>202</b>	<b>730</b>
<b>Personal de Servicio</b>			
Personal de Servicio	35	67	102
<b>Subtotal</b>	<b>35</b>	<b>67</b>	<b>102</b>
<b>Total TSJ</b>	<b>847</b>	<b>427</b>	<b>1274</b>

Ministerio Público Fiscal			
	Mujeres	Varones	Total
<b>Procuradoras/es y Fiscales</b>			
Procurador/a Gral.	0	0	0
Procurador/a Fiscal ante CSJ / ST	0	1	1
Fiscales ante Org. de 2da Inst.	1	6	7
Fiscales ante Org. de 1ra Inst.	6	9	15
<b>Subtotal</b>	<b>7</b>	<b>16</b>	<b>23</b>
<b>Funcionarias/os</b>			
Secretarías/os de la Procuración Gral.	0	0	0
Secretarías/os ante CSJ / ST	1	0	1
Secretarías/os ante Org. de 2º Inst.	0	0	0
Secretarías/os ante Org. de 1º Inst.	10	10	20
Otras/os Funcionarias/os	11	1	12
<b>Subtotal</b>	<b>22</b>	<b>11</b>	<b>33</b>
<b>Personal Administrativo</b>			
Máxima categoría	3	1	4
Otras categorías	53	29	82
<b>Subtotal</b>	<b>56</b>	<b>30</b>	<b>86</b>
<b>Personal de Servicio</b>			
Personal de Servicio	3	4	7
<b>Subtotal</b>	<b>3</b>	<b>4</b>	<b>7</b>
<b>Total MPF</b>	<b>88</b>	<b>61</b>	<b>149</b>

Ministerio Público de la Defensa			
	Mujeres	Varones	Total
<b>Defensoras/es</b>			
Defensor/a Gral.	0	0	0
Defensor/a ante CSJ / ST	0	0	0
Defensoras/es ante Org. de 2º Inst.	0	5	5
Defensoras/es ante Org. de 1º Inst.	13	11	24
<b>Subtotal</b>	<b>13</b>	<b>16</b>	<b>29</b>
<b>Funcionarias/os</b>			
Secretarías/os Letradas/os	0	0	0
Sec. de Cámara / Prosec. Letradas/os	0	0	0
Secretarías/os de 1º Inst.	12	3	15
Otras/os Funcionarias/os	19	8	27
<b>Subtotal</b>	<b>31</b>	<b>11</b>	<b>42</b>
<b>Personal Administrativo</b>			
Máxima categoría	2	0	2
Otras categorías	92	26	118
<b>Subtotal</b>	<b>94</b>	<b>26</b>	<b>120</b>
<b>Personal de Servicio</b>			
Personal de Servicio	4	3	7
<b>Subtotal</b>	<b>4</b>	<b>3</b>	<b>7</b>
<b>Total MPD</b>	<b>142</b>	<b>56</b>	<b>198</b>

XVI.- PROVINCIA DE RÍO NEGRO

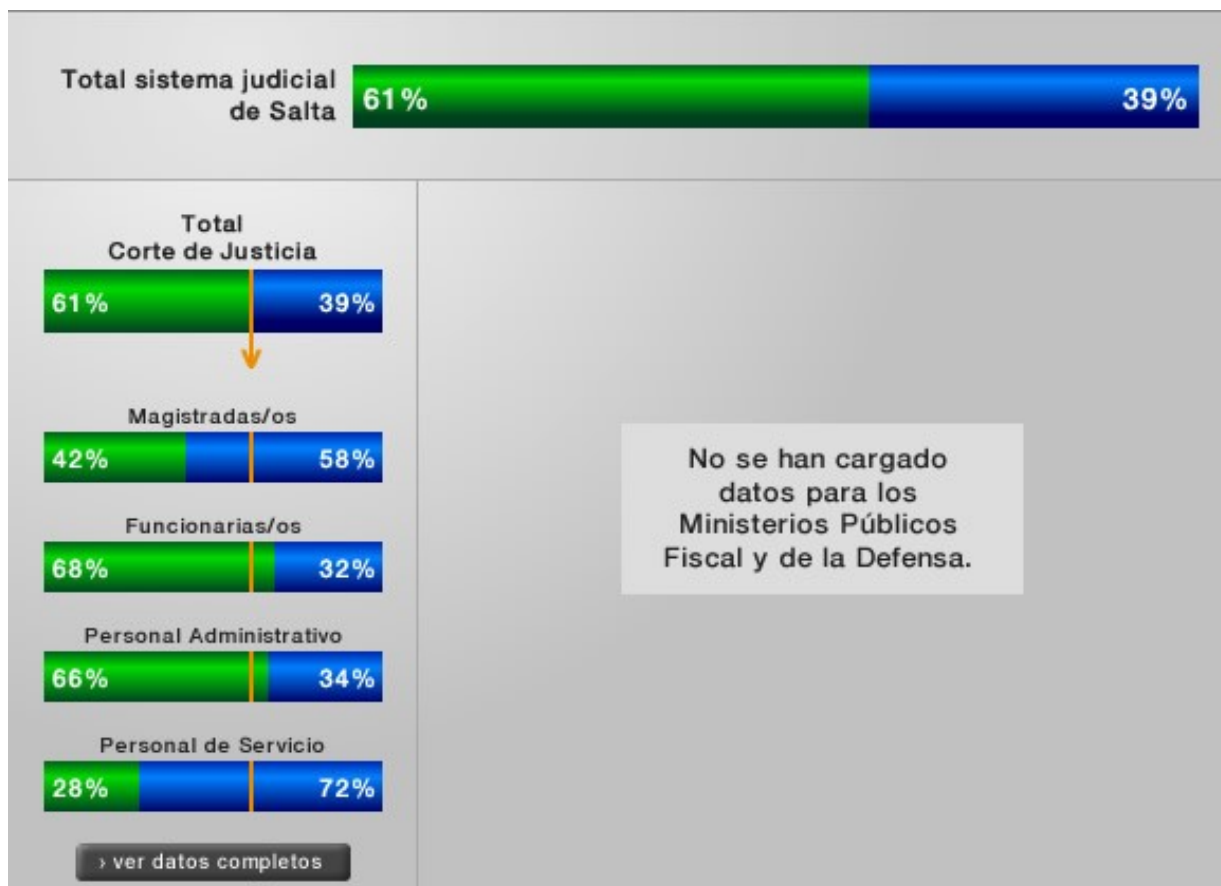


Superior Tribunal de Justicia			
	Mujeres	Varones	Total
<b>Magistradas/os</b>			
Ministras/os	0	3	3
Camaristas	6	34	40
Juezas/ces	12	24	36
Juezas/ces de Paz	34	28	62
<b>Subtotal</b>	<b>52</b>	<b>89</b>	<b>141</b>
<b>Funcionarias/os</b>			
Secretarías/os de Corte	2	3	5
Secretarías/os de Cámara (2da Ins.)	12	9	21
Secretarías/os de Juzgados (1ra Ins.)	32	23	55
Secretarías/os de Juzgados de Paz	4	2	6
Otras/os Funcionarias/os	33	40	73
<b>Subtotal</b>	<b>83</b>	<b>77</b>	<b>160</b>
<b>Personal Administrativo</b>			
Máxima categoría	112	57	169
Otras categorías	367	256	623
<b>Subtotal</b>	<b>479</b>	<b>313</b>	<b>792</b>
<b>Personal de Servicio</b>			
Personal de Servicio	106	85	191
<b>Subtotal</b>	<b>106</b>	<b>85</b>	<b>191</b>
<b>Total STJ</b>	<b>720</b>	<b>564</b>	<b>1284</b>

Ministerio Público Fiscal			
	Mujeres	Varones	Total
<b>Procuradoras/es y Fiscales</b>			
Procurador/a Gral.	1	0	1
Procurador/a Fiscal ante CSJ / ST	0	0	0
Fiscales ante Org. de 2da Inst.	2	6	8
Fiscales ante Org. de 1ra Inst.	10	14	24
<b>Subtotal</b>	<b>13</b>	<b>20</b>	<b>33</b>
<b>Funcionarias/os</b>			
Secretarías/os de la Procuración Gral.	0	2	2
Secretarías/os ante CSJ / ST	0	0	0
Secretarías/os ante Org. de 2º Inst.	0	0	0
Secretarías/os ante Org. de 1º Inst.	0	0	0
Otras/os Funcionarias/os	7	2	9
<b>Subtotal</b>	<b>7</b>	<b>4</b>	<b>11</b>
<b>Personal Administrativo</b>			
Máxima categoría	18	7	25
Otras categorías	44	17	61
<b>Subtotal</b>	<b>62</b>	<b>24</b>	<b>86</b>
<b>Personal de Servicio</b>			
Personal de Servicio	0	0	0
<b>Subtotal</b>	<b>0</b>	<b>0</b>	<b>0</b>
<b>Total MPF</b>	<b>82</b>	<b>48</b>	<b>130</b>

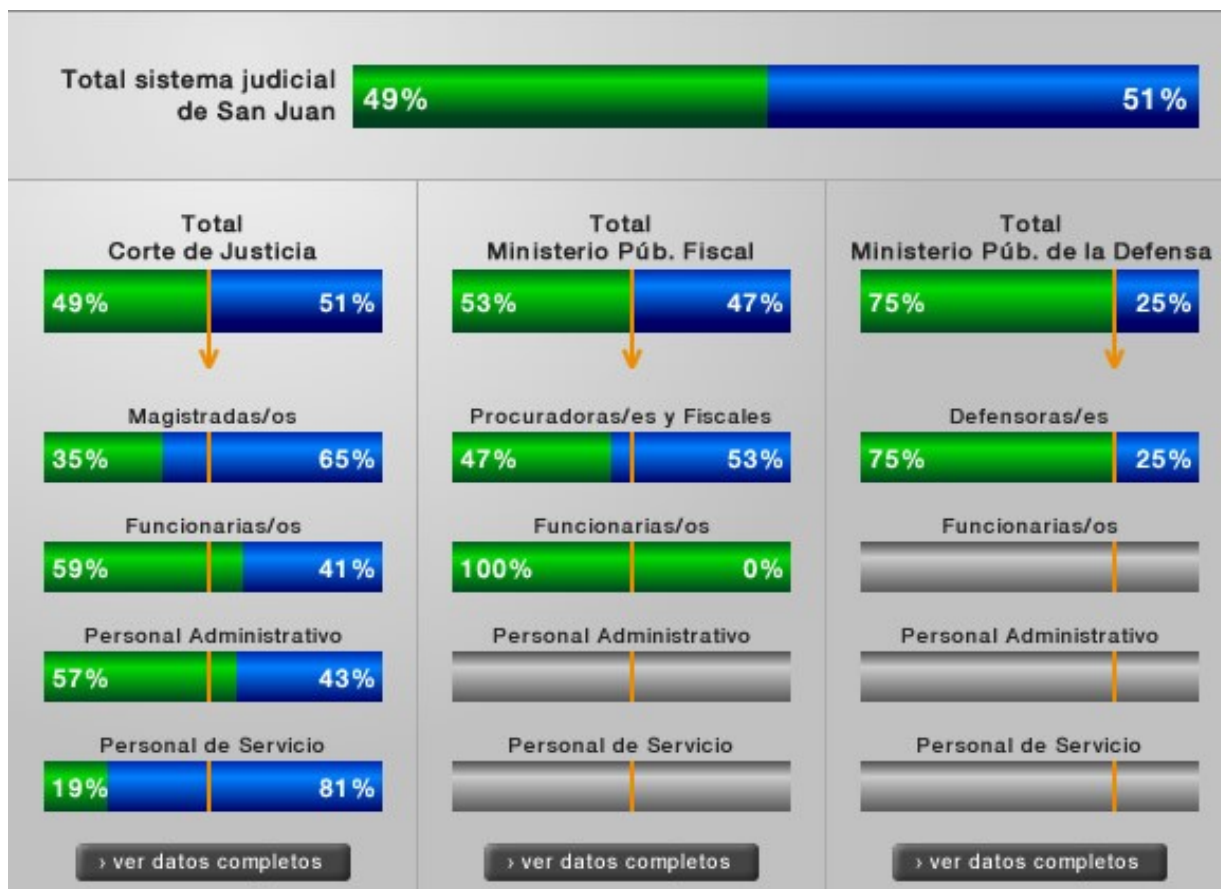
Ministerio Público de la Defensa			
	Mujeres	Varones	Total
<b>Defensoras/es</b>			
Defensor/a Gral.	1	0	1
Defensor/a ante CSJ / ST	0	0	0
Defensoras/es ante Org. de 2º Inst.	0	0	0
Defensoras/es ante Org. de 1º Inst.	32	17	49
<b>Subtotal</b>	<b>33</b>	<b>17</b>	<b>50</b>
<b>Funcionarias/os</b>			
Secretarías/os Letradas/os	0	0	0
Sec. de Cámara / Prosec. Letradas/os	0	0	0
Secretarías/os de 1º Inst.	0	0	0
Otras/os Funcionarias/os	0	0	0
<b>Subtotal</b>	<b>0</b>	<b>0</b>	<b>0</b>
<b>Personal Administrativo</b>			
Máxima categoría	23	11	34
Otras categorías	66	19	85
<b>Subtotal</b>	<b>89</b>	<b>30</b>	<b>119</b>
<b>Personal de Servicio</b>			
Personal de Servicio	0	0	0
<b>Subtotal</b>	<b>0</b>	<b>0</b>	<b>0</b>
<b>Total MPD</b>	<b>122</b>	<b>47</b>	<b>169</b>

XVII.- PROVINCIA DE SALTA



Corte de Justicia			
	Mujeres	Varones	Total
<b>Magistradas/os</b>			
Ministras/os	1	6	7
Camaristas	11	25	36
Juezas/ces	41	42	83
Juezas/ces de Paz	0	0	0
<i>Subtotal</i>	53	73	126
<b>Funcionarias/os</b>			
Secretarias/os de Corte	17	5	22
Secretarias/os de Cámara (2da Ins.)	24	9	33
Secretarias/os de Juzgados (1ra Ins.)	124	42	166
Secretarias/os de Juzgados de Paz	0	0	0
Otras/os Funcionarias/os	230	126	356
<i>Subtotal</i>	395	182	577
<b>Personal Administrativo</b>			
Máxima categoría	160	50	210
Otras categorías	735	418	1153
<i>Subtotal</i>	895	468	1363
<b>Personal de Servicio</b>			
Personal de Servicio	61	157	218
<i>Subtotal</i>	61	157	218
<b>Total CJ</b>	<b>1404</b>	<b>880</b>	<b>2284</b>

XVIII.- PROVINCIA DE SAN JUAN

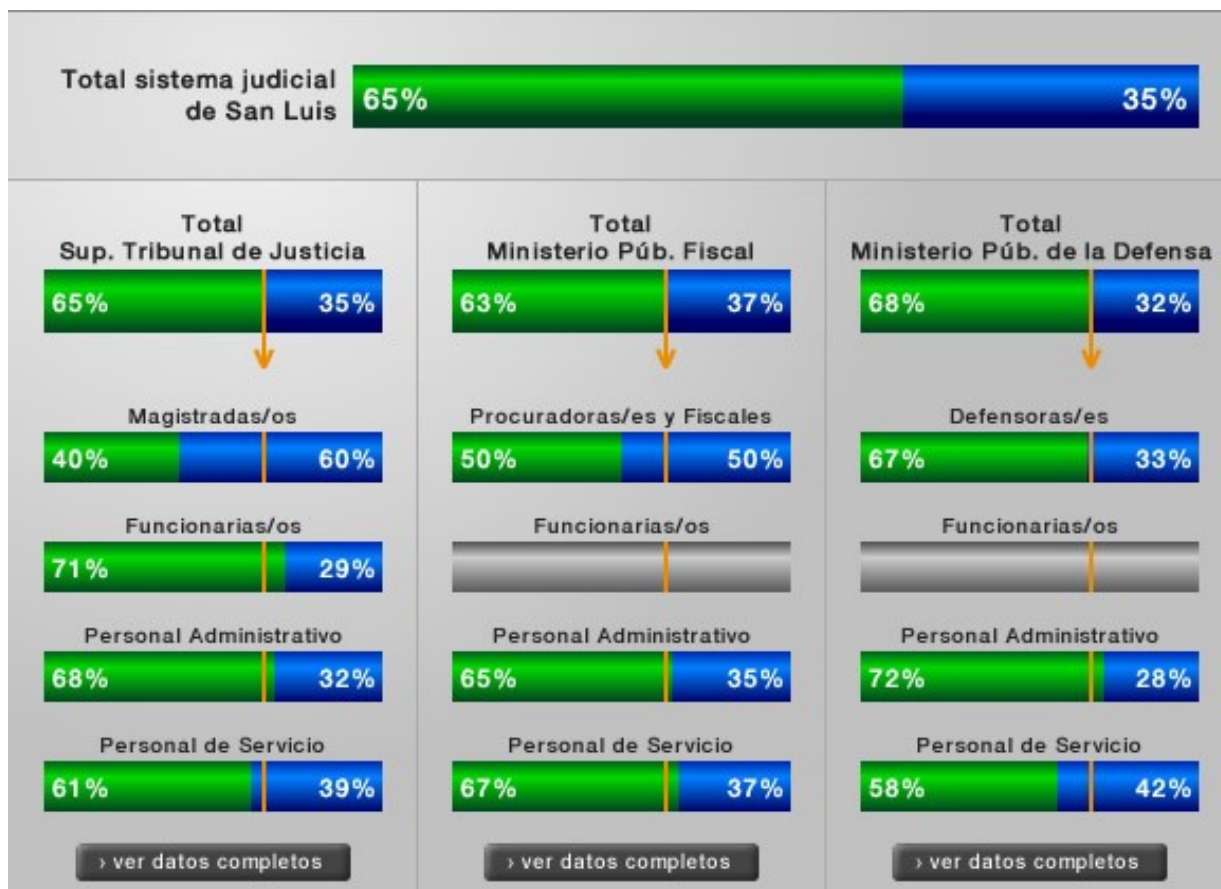


Corte de Justicia			
	Mujeres	Varones	Total
<b>Magistradas/os</b>			
Ministras/os	0	5	5
Camaristas	4	24	28
Juezas/ces	12	16	28
Juezas/ces de Paz	12	8	20
<b>Subtotal</b>	<b>28</b>	<b>53</b>	<b>81</b>
<b>Funcionarias/os</b>			
Secretarías/os de Corte	1	8	9
Secretarías/os de Cámara (2da Ins.)	6	2	8
Secretarías/os de Juzgados (1ra Ins.)	23	11	34
Secretarías/os de Juzgados de Paz	7	1	8
Otras/os Funcionarias/os	0	4	4
<b>Subtotal</b>	<b>37</b>	<b>26</b>	<b>63</b>
<b>Personal Administrativo</b>			
Máxima categoría	34	11	45
Otras categorías	303	241	544
<b>Subtotal</b>	<b>337</b>	<b>252</b>	<b>589</b>
<b>Personal de Servicio</b>			
Personal de Servicio	26	114	140
<b>Subtotal</b>	<b>26</b>	<b>114</b>	<b>140</b>
<b>Total CJ</b>	<b>428</b>	<b>445</b>	<b>873</b>

Ministerio Público Fiscal			
	Mujeres	Varones	Total
<b>Procuradoras/es y Fiscales</b>			
Procurador/a Gral.	0	1	1
Procurador/a Fiscal ante CSJ / ST	0	0	0
Fiscales ante Org. de 2da Inst.	2	3	5
Fiscales ante Org. de 1ra Inst.	6	5	11
<b>Subtotal</b>	<b>8</b>	<b>9</b>	<b>17</b>
<b>Funcionarias/os</b>			
Secretarías/os de la Procuración Gral.	2	0	2
Secretarías/os ante CSJ / ST	0	0	0
Secretarías/os ante Org. de 2º Inst.	0	0	0
Secretarías/os ante Org. de 1º Inst.	0	0	0
Otras/os Funcionarias/os	0	0	0
<b>Subtotal</b>	<b>2</b>	<b>0</b>	<b>2</b>
<b>Personal Administrativo</b>			
Máxima categoría	0	0	0
Otras categorías	0	0	0
<b>Subtotal</b>	<b>0</b>	<b>0</b>	<b>0</b>
<b>Personal de Servicio</b>			
Personal de Servicio	0	0	0
<b>Subtotal</b>	<b>0</b>	<b>0</b>	<b>0</b>
<b>Total MPF</b>	<b>10</b>	<b>9</b>	<b>19</b>

Ministerio Público de la Defensa			
	Mujeres	Varones	Total
<b>Defensoras/es</b>			
Defensor/a Gral.	9	3	12
Defensor/a ante CSJ / ST	0	0	0
Defensoras/es ante Org. de 2º Inst.	0	0	0
Defensoras/es ante Org. de 1º Inst.	0	0	0
<b>Subtotal</b>	<b>9</b>	<b>3</b>	<b>12</b>
<b>Funcionarias/os</b>			
Secretarías/os Letradas/os	0	0	0
Sec. de Cámara / Prosec. Letradas/os	0	0	0
Secretarías/os de 1º Inst.	0	0	0
Otras/os Funcionarias/os	0	0	0
<b>Subtotal</b>	<b>0</b>	<b>0</b>	<b>0</b>
<b>Personal Administrativo</b>			
Máxima categoría	0	0	0
Otras categorías	0	0	0
<b>Subtotal</b>	<b>0</b>	<b>0</b>	<b>0</b>
<b>Personal de Servicio</b>			
Personal de Servicio	0	0	0
<b>Subtotal</b>	<b>0</b>	<b>0</b>	<b>0</b>
<b>Total MPD</b>	<b>9</b>	<b>3</b>	<b>12</b>

XIX.- PROVINCIA DE SAN LUIS



Superior Tribunal de Justicia			
	Mujeres	Varones	Total
<b>Magistradas/os</b>			
Ministras/os	1	4	5
Camaristas	10	28	38
Juezas/ces	16	10	26
Juezas/ces de Paz	13	18	31
<b>Subtotal</b>	<b>40</b>	<b>60</b>	<b>100</b>
<b>Funcionarias/os</b>			
Secretarías/os de Corte	5	0	5
Secretarías/os de Cámara (2da Ins.)	13	8	21
Secretarías/os de Juzgados (1ra Ins.)	65	28	93
Secretarías/os de Juzgados de Paz	4	0	4
Otras/os Funcionarias/os	0	0	0
<b>Subtotal</b>	<b>87</b>	<b>36</b>	<b>123</b>
<b>Personal Administrativo</b>			
Máxima categoría	188	115	303
Otras categorías	260	98	358
<b>Subtotal</b>	<b>448</b>	<b>213</b>	<b>661</b>
<b>Personal de Servicio</b>			
Personal de Servicio	66	42	108
<b>Subtotal</b>	<b>66</b>	<b>42</b>	<b>108</b>
<b>Total STJ</b>	<b>641</b>	<b>351</b>	<b>992</b>

Ministerio Público Fiscal			
	Mujeres	Varones	Total
<b>Procuradoras/es y Fiscales</b>			
Procurador/a Gral.	0	1	1
Procurador/a Fiscal ante CSJ / ST	0	0	0
Fiscales ante Org. de 2da Inst.	1	1	2
Fiscales ante Org. de 1ra Inst.	2	1	3
<b>Subtotal</b>	<b>3</b>	<b>3</b>	<b>6</b>
<b>Funcionarias/os</b>			
Secretarías/os de la Procuración Gral.	0	0	0
Secretarías/os ante CSJ / ST	0	0	0
Secretarías/os ante Org. de 2º Inst.	0	0	0
Secretarías/os ante Org. de 1º Inst.	0	0	0
Otras/os Funcionarias/os	0	0	0
<b>Subtotal</b>	<b>0</b>	<b>0</b>	<b>0</b>
<b>Personal Administrativo</b>			
Máxima categoría	9	5	14
Otras categorías	6	3	9
<b>Subtotal</b>	<b>15</b>	<b>8</b>	<b>23</b>
<b>Personal de Servicio</b>			
Personal de Servicio	8	4	12
<b>Subtotal</b>	<b>8</b>	<b>4</b>	<b>12</b>
<b>Total MPF</b>	<b>26</b>	<b>15</b>	<b>41</b>

Ministerio Público de la Defensa			
	Mujeres	Varones	Total
<b>Defensoras/es</b>			
Defensor/a Gral.	0	0	0
Defensor/a ante CSJ / ST	0	0	0
Defensoras/es ante Org. de 2º Inst.	1	1	2
Defensoras/es ante Org. de 1º Inst.	7	3	10
<b>Subtotal</b>	<b>8</b>	<b>4</b>	<b>12</b>
<b>Funcionarias/os</b>			
Secretarías/os Letradas/os	0	0	0
Sec. de Cámara / Prosec. Letradas/os	0	0	0
Secretarías/os de 1º Inst.	0	0	0
Otras/os Funcionarias/os	0	0	0
<b>Subtotal</b>	<b>0</b>	<b>0</b>	<b>0</b>
<b>Personal Administrativo</b>			
Máxima categoría	5	3	8
Otras categorías	18	6	24
<b>Subtotal</b>	<b>23</b>	<b>9</b>	<b>32</b>
<b>Personal de Servicio</b>			
Personal de Servicio	7	5	12
<b>Subtotal</b>	<b>7</b>	<b>5</b>	<b>12</b>
<b>Total MPD</b>	<b>38</b>	<b>18</b>	<b>56</b>

XX.- PROVINCIA DE SANTA CRUZ



Tribunal Superior de Justicia			
	Mujeres	Varones	Total
<b>Magistradas/os</b>			
Ministras/os	3	2	5
Camaristas	6	5	11
Juezas/ces	7	11	18
Juezas/ces de Paz	2	10	12
<b>Subtotal</b>	<b>18</b>	<b>28</b>	<b>46</b>
<b>Funcionarias/os</b>			
Secretarías/os de Corte	2	1	3
Secretarías/os de Cámara (2da Ins.)	3	2	5
Secretarías/os de Juzgados (1ra Ins.)	30	17	47
Secretarías/os de Juzgados de Paz	8	6	14
Otras/os Funcionarias/os	3	5	8
<b>Subtotal</b>	<b>46</b>	<b>31</b>	<b>77</b>
<b>Personal Administrativo</b>			
Máxima categoría	32	18	50
Otras categorías	388	241	629
<b>Subtotal</b>	<b>420</b>	<b>259</b>	<b>679</b>
<b>Personal de Servicio</b>			
Personal de Servicio	6	16	22
<b>Subtotal</b>	<b>6</b>	<b>16</b>	<b>22</b>
<b>Total TSJ</b>	<b>490</b>	<b>334</b>	<b>824</b>

Ministerio Público Fiscal			
	Mujeres	Varones	Total
<b>Procuradoras/es y Fiscales</b>			
Procurador/a Gral.	0	0	0
Procurador/a Fiscal ante CSJ / ST	0	1	1
Fiscales ante Org. de 2da Inst.	0	2	2
Fiscales ante Org. de 1ra Inst.	1	8	9
<b>Subtotal</b>	<b>1</b>	<b>11</b>	<b>12</b>
<b>Funcionarias/os</b>			
Secretarías/os de la Procuración Gral.	0	0	0
Secretarías/os ante CSJ / ST	1	0	1
Secretarías/os ante Org. de 2º Inst.	1	0	1
Secretarías/os ante Org. de 1º Inst.	3	3	6
Otras/os Funcionarias/os	0	0	0
<b>Subtotal</b>	<b>5</b>	<b>3</b>	<b>8</b>
<b>Personal Administrativo</b>			
Máxima categoría	1	2	3
Otras categorías	14	6	20
<b>Subtotal</b>	<b>15</b>	<b>8</b>	<b>23</b>
<b>Personal de Servicio</b>			
Personal de Servicio	0	0	0
<b>Subtotal</b>	<b>0</b>	<b>0</b>	<b>0</b>
<b>Total MPF</b>	<b>21</b>	<b>22</b>	<b>43</b>

Ministerio Público de la Defensa			
	Mujeres	Varones	Total
<b>Defensoras/es</b>			
Defensor/a Gral.	0	0	0
Defensor/a ante CSJ / ST	0	1	1
Defensoras/es ante Org. de 2º Inst.	0	2	2
Defensoras/es ante Org. de 1º Inst.	11	5	16
<b>Subtotal</b>	<b>11</b>	<b>8</b>	<b>19</b>
<b>Funcionarias/os</b>			
Secretarías/os Letradas/os	1	1	2
Sec. de Cámara / Prosec. Letradas/os	0	0	0
Secretarías/os de 1º Inst.	18	8	26
Otras/os Funcionarias/os	0	0	0
<b>Subtotal</b>	<b>19</b>	<b>9</b>	<b>28</b>
<b>Personal Administrativo</b>			
Máxima categoría	3	1	4
Otras categorías	28	17	45
<b>Subtotal</b>	<b>31</b>	<b>18</b>	<b>49</b>
<b>Personal de Servicio</b>			
Personal de Servicio	0	0	0
<b>Subtotal</b>	<b>0</b>	<b>0</b>	<b>0</b>
<b>Total MPD</b>	<b>61</b>	<b>35</b>	<b>96</b>



XXI.- PROVINCIA DE SANTA FE



Corte Suprema de Justicia			
	Mujeres	Varones	Total
<b>Magistradas/os</b>			
Ministras/os	1	5	6
Camaristas	16	62	78
Juezas/ces	97	152	249
Juezas/ces de Paz	54	90	144
<b>Subtotal</b>	<b>168</b>	<b>309</b>	<b>477</b>
<b>Funcionarias/os</b>			
Secretarías/os de Corte	1	2	3
Secretarías/os de Cámara (2da Ins.)	22	10	32
Secretarías/os de Juzgados (1ra Ins.)	166	126	292
Secretarías/os de Juzgados de Paz	43	42	85
Otras/os Funcionarias/os	166	141	307
<b>Subtotal</b>	<b>398</b>	<b>321</b>	<b>719</b>
<b>Personal Administrativo</b>			
Máxima categoría	68	137	205
Otras categorías	892	532	1424
<b>Subtotal</b>	<b>960</b>	<b>669</b>	<b>1629</b>
<b>Personal de Servicio</b>			
Personal de Servicio	87	276	363
<b>Subtotal</b>	<b>87</b>	<b>276</b>	<b>363</b>
<b>Total CSJ</b>	<b>1613</b>	<b>1575</b>	<b>3188</b>

Ministerio Público Fiscal			
	Mujeres	Varones	Total
<b>Procuradoras/es y Fiscales</b>			
Procurador/a Gral.	0	1	1
Procurador/a Fiscal ante CSJ / ST	0	0	0
Fiscales ante Org. de 2da Inst.	3	6	9
Fiscales ante Org. de 1ra Inst.	18	20	38
<b>Subtotal</b>	<b>21</b>	<b>27</b>	<b>48</b>
<b>Funcionarias/os</b>			
Secretarías/os de la Procuración Gral.	0	1	1
Secretarías/os ante CSJ / ST	0	1	1
Secretarías/os ante Org. de 2º Inst.	1	0	1
Secretarías/os ante Org. de 1º Inst.	0	0	0
Otras/os Funcionarias/os	4	4	8
<b>Subtotal</b>	<b>5</b>	<b>6</b>	<b>11</b>
<b>Personal Administrativo</b>			
Máxima categoría	5	10	15
Otras categorías	52	39	91
<b>Subtotal</b>	<b>57</b>	<b>49</b>	<b>106</b>
<b>Personal de Servicio</b>			
Personal de Servicio	0	0	0
<b>Subtotal</b>	<b>0</b>	<b>0</b>	<b>0</b>
<b>Total MPF</b>	<b>83</b>	<b>82</b>	<b>165</b>

Ministerio Público de la Defensa			
	Mujeres	Varones	Total
<b>Defensoras/es</b>			
Defensor/a Gral.	0	0	0
Defensor/a ante CSJ / ST	0	0	0
Defensoras/es ante Org. de 2º Inst.	2	0	2
Defensoras/es ante Org. de 1º Inst.	29	15	44
<b>Subtotal</b>	<b>31</b>	<b>15</b>	<b>46</b>
<b>Funcionarias/os</b>			
Secretarías/os Letradas/os	0	0	0
Sec. de Cámara / Prosec. Letradas/os	0	0	0
Secretarías/os de 1º Inst.	0	0	0
Otras/os Funcionarias/os	15	3	18
<b>Subtotal</b>	<b>15</b>	<b>3</b>	<b>18</b>
<b>Personal Administrativo</b>			
Máxima categoría	7	7	14
Otras categorías	50	33	83
<b>Subtotal</b>	<b>57</b>	<b>40</b>	<b>97</b>
<b>Personal de Servicio</b>			
Personal de Servicio	0	0	0
<b>Subtotal</b>	<b>0</b>	<b>0</b>	<b>0</b>
<b>Total MPD</b>	<b>103</b>	<b>58</b>	<b>161</b>

XXII.- PROVINCIA DE SANTIAGO DEL ESTERO



Superior Tribunal de Justicia			
	Mujeres	Varones	Total
<b>Magistradas/os</b>			
Ministras/os	0	5	5
Camaristas	14	19	33
Juezas/ces	13	15	28
Juezas/ces de Paz	0	3	3
<b>Subtotal</b>	<b>27</b>	<b>42</b>	<b>69</b>
<b>Funcionarias/os</b>			
Secretarías/os de Corte	2	1	3
Secretarías/os de Cámara (2da Ins.)	10	4	14
Secretarías/os de Juzgados (1ra Ins.)	38	6	44
Secretarías/os de Juzgados de Paz	10	0	10
Otras/os Funcionarias/os	38	35	73
<b>Subtotal</b>	<b>98</b>	<b>46</b>	<b>144</b>
<b>Personal Administrativo</b>			
Máxima categoría	48	38	86
Otras categorías	514	361	875
<b>Subtotal</b>	<b>562</b>	<b>399</b>	<b>961</b>
<b>Personal de Servicio</b>			
Personal de Servicio	35	161	196
<b>Subtotal</b>	<b>35</b>	<b>161</b>	<b>196</b>
<b>Total STJ</b>	<b>722</b>	<b>648</b>	<b>1370</b>

Ministerio Público Fiscal			
	Mujeres	Varones	Total
<b>Procuradoras/es y Fiscales</b>			
Procurador/a Gral.	0	0	0
Procurador/a Fiscal ante CSJ / ST	0	1	1
Fiscales ante Org. de 2da Inst.	2	1	3
Fiscales ante Org. de 1ra Inst.	7	10	17
<b>Subtotal</b>	<b>9</b>	<b>12</b>	<b>21</b>
<b>Funcionarias/os</b>			
Secretarías/os de la Procuración Gral.	0	0	0
Secretarías/os ante CSJ / ST	0	0	0
Secretarías/os ante Org. de 2º Inst.	0	0	0
Secretarías/os ante Org. de 1º Inst.	0	3	3
Otras/os Funcionarias/os	2	2	4
<b>Subtotal</b>	<b>2</b>	<b>5</b>	<b>7</b>
<b>Personal Administrativo</b>			
Máxima categoría	2	0	2
Otras categorías	42	30	72
<b>Subtotal</b>	<b>44</b>	<b>30</b>	<b>74</b>
<b>Personal de Servicio</b>			
Personal de Servicio	2	16	18
<b>Subtotal</b>	<b>2</b>	<b>16</b>	<b>18</b>
<b>Total MPF</b>	<b>57</b>	<b>63</b>	<b>120</b>

Ministerio Público de la Defensa			
	Mujeres	Varones	Total
<b>Defensoras/es</b>			
Defensor/a Gral.	0	0	0
Defensor/a ante CSJ / ST	0	0	0
Defensoras/es ante Org. de 2º Inst.	0	2	2
Defensoras/es ante Org. de 1º Inst.	14	3	17
<b>Subtotal</b>	<b>14</b>	<b>5</b>	<b>19</b>
<b>Funcionarias/os</b>			
Secretarías/os Letradas/os	0	0	0
Sec. de Cámara / Prosec. Letradas/os	0	0	0
Secretarías/os de 1º Inst.	0	0	0
Otras/os Funcionarias/os	0	0	0
<b>Subtotal</b>	<b>0</b>	<b>0</b>	<b>0</b>
<b>Personal Administrativo</b>			
Máxima categoría	1	0	1
Otras categorías	35	28	63
<b>Subtotal</b>	<b>36</b>	<b>28</b>	<b>64</b>
<b>Personal de Servicio</b>			
Personal de Servicio	1	9	10
<b>Subtotal</b>	<b>1</b>	<b>9</b>	<b>10</b>
<b>Total MPD</b>	<b>51</b>	<b>42</b>	<b>93</b>

XXIII.- PROVINCIA DE TIERRA DEL FUEGO



Superior Tribunal de Justicia			
	Mujeres	Varones	Total
<b>Magistradas/os</b>			
Ministras/os	1	2	3
Camaristas	1	11	12
Juezas/ces	5	11	16
Juezas/ces de Paz	0	0	0
<b>Subtotal</b>	<b>7</b>	<b>24</b>	<b>31</b>
<b>Funcionarias/os</b>			
Secretarías/os de Corte	0	3	3
Secretarías/os de Cámara (2da Ins.)	3	1	4
Secretarías/os de Juzgados (1ra Ins.)	10	11	21
Secretarías/os de Juzgados de Paz	0	0	0
Otras/os Funcionarias/os	36	37	73
<b>Subtotal</b>	<b>49</b>	<b>52</b>	<b>101</b>
<b>Personal Administrativo</b>			
Máxima categoría	19	17	36
Otras categorías	111	90	201
<b>Subtotal</b>	<b>130</b>	<b>107</b>	<b>237</b>
<b>Personal de Servicio</b>			
Personal de Servicio	13	28	41
<b>Subtotal</b>	<b>13</b>	<b>28</b>	<b>41</b>
<b>Total STJ</b>	<b>199</b>	<b>211</b>	<b>410</b>

Ministerio Público Fiscal			
	Mujeres	Varones	Total
<b>Procuradoras/es y Fiscales</b>			
Procurador/a Gral.	0	2	2
Procurador/a Fiscal ante CSJ / ST	0	1	1
Fiscales ante Org. de 2da Inst.	0	0	0
Fiscales ante Org. de 1ra Inst.	3	5	8
<b>Subtotal</b>	<b>3</b>	<b>8</b>	<b>11</b>
<b>Funcionarias/os</b>			
Secretarías/os de la Procuración Gral.	0	0	0
Secretarías/os ante CSJ / ST	0	0	0
Secretarías/os ante Org. de 2º Inst.	0	0	0
Secretarías/os ante Org. de 1º Inst.	0	2	2
Otras/os Funcionarias/os	0	2	2
<b>Subtotal</b>	<b>0</b>	<b>4</b>	<b>4</b>
<b>Personal Administrativo</b>			
Máxima categoría	1	2	3
Otras categorías	6	7	13
<b>Subtotal</b>	<b>7</b>	<b>9</b>	<b>16</b>
<b>Personal de Servicio</b>			
Personal de Servicio	0	0	0
<b>Subtotal</b>	<b>0</b>	<b>0</b>	<b>0</b>
<b>Total MPF</b>	<b>10</b>	<b>21</b>	<b>31</b>

Ministerio Público de la Defensa			
	Mujeres	Varones	Total
<b>Defensoras/es</b>			
Defensor/a Gral.	1	1	2
Defensor/a ante CSJ / ST	0	1	1
Defensoras/es ante Org. de 2º Inst.	0	0	0
Defensoras/es ante Org. de 1º Inst.	3	3	6
<b>Subtotal</b>	<b>4</b>	<b>5</b>	<b>9</b>
<b>Funcionarias/os</b>			
Secretarías/os Letradas/os	0	0	0
Sec. de Cámara / Prosec. Letradas/os	0	0	0
Secretarías/os de 1º Inst.	0	0	0
Otras/os Funcionarias/os	1	1	2
<b>Subtotal</b>	<b>1</b>	<b>1</b>	<b>2</b>
<b>Personal Administrativo</b>			
Máxima categoría	1	0	1
Otras categorías	10	8	18
<b>Subtotal</b>	<b>11</b>	<b>8</b>	<b>19</b>
<b>Personal de Servicio</b>			
Personal de Servicio	0	1	1
<b>Subtotal</b>	<b>0</b>	<b>1</b>	<b>1</b>
<b>Total MPD</b>	<b>16</b>	<b>15</b>	<b>31</b>

XXIV.- PROVINCIA DE TUCUMÁN



Corte Suprema de Justicia			
	Mujeres	Varones	Total
<b>Magistradas/os</b>			
Ministras/os	1	4	5
Camaristas	25	31	56
Juezas/ces	33	21	54
Juezas/ces de Paz	17	51	68
<b>Subtotal</b>	<b>76</b>	<b>107</b>	<b>183</b>
<b>Funcionarias/os</b>			
Secretarías/os de Corte	2	0	2
Secretarías/os de Cámara (2da Ins.)	29	24	53
Secretarías/os de Juzgados (1ra Ins.)	65	44	109
Secretarías/os de Juzgados de Paz	0	0	0
Otras/os Funcionarias/os	209	217	426
<b>Subtotal</b>	<b>305</b>	<b>285</b>	<b>590</b>
<b>Personal Administrativo</b>			
Máxima categoría	114	115	229
Otras categorías	393	458	851
<b>Subtotal</b>	<b>507</b>	<b>573</b>	<b>1080</b>
<b>Personal de Servicio</b>			
Personal de Servicio	40	215	255
<b>Subtotal</b>	<b>40</b>	<b>215</b>	<b>255</b>
<b>Total CSJ</b>	<b>928</b>	<b>1180</b>	<b>2108</b>

Ministerio Público Fiscal			
	Mujeres	Varones	Total
<b>Procuradoras/es y Fiscales</b>			
Procurador/a Gral.	0	1	1
Procurador/a Fiscal ante CSJ / ST	0	0	0
Fiscales ante Org. de 2da Inst.	6	4	10
Fiscales ante Org. de 1ra Inst.	9	9	18
<b>Subtotal</b>	<b>15</b>	<b>14</b>	<b>29</b>
<b>Funcionarias/os</b>			
Secretarías/os de la Procuración Gral.	3	2	5
Secretarías/os ante CSJ / ST	0	0	0
Secretarías/os ante Org. de 2º Inst.	4	2	6
Secretarías/os ante Org. de 1º Inst.	8	20	28
Otras/os Funcionarias/os	23	30	53
<b>Subtotal</b>	<b>38</b>	<b>54</b>	<b>92</b>
<b>Personal Administrativo</b>			
Máxima categoría	8	21	29
Otras categorías	53	112	165
<b>Subtotal</b>	<b>61</b>	<b>133</b>	<b>194</b>
<b>Personal de Servicio</b>			
Personal de Servicio	2	28	30
<b>Subtotal</b>	<b>2</b>	<b>28</b>	<b>30</b>
<b>Total MPF</b>	<b>116</b>	<b>229</b>	<b>345</b>

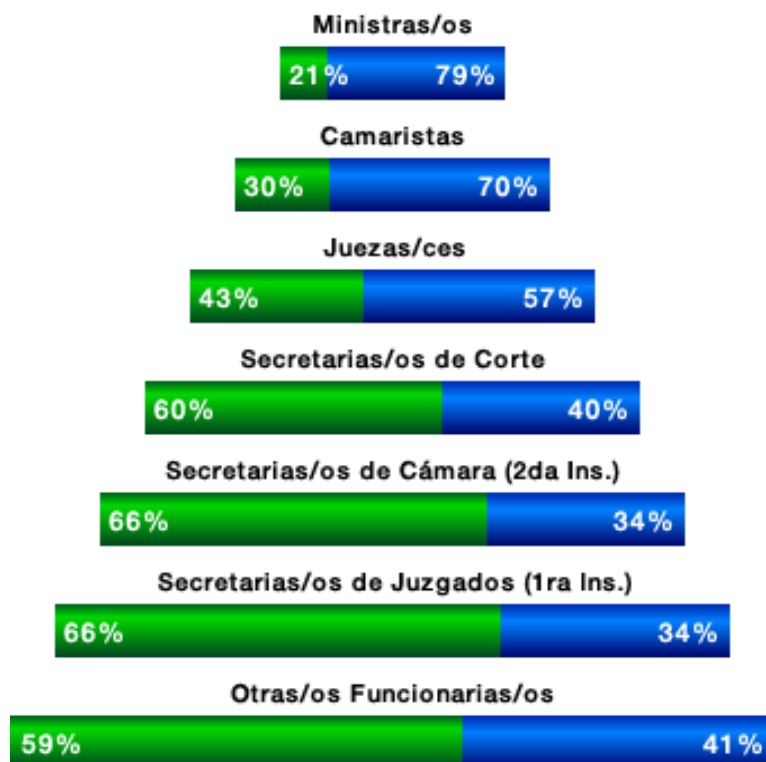
Ministerio Público de la Defensa			
	Mujeres	Varones	Total
<b>Defensoras/es</b>			
Defensor/a Gral.	0	0	0
Defensor/a ante CSJ / ST	0	0	0
Defensoras/es ante Org. de 2º Inst.	0	0	0
Defensoras/es ante Org. de 1º Inst.	14	9	23
<b>Subtotal</b>	<b>14</b>	<b>9</b>	<b>23</b>
<b>Funcionarias/os</b>			
Secretarías/os Letradas/os	0	0	0
Sec. de Cámara / Prosec. Letradas/os	0	0	0
Secretarías/os de 1º Inst.	14	11	25
Otras/os Funcionarias/os	21	9	30
<b>Subtotal</b>	<b>35</b>	<b>20</b>	<b>55</b>
<b>Personal Administrativo</b>			
Máxima categoría	12	8	20
Otras categorías	35	25	60
<b>Subtotal</b>	<b>47</b>	<b>33</b>	<b>80</b>
<b>Personal de Servicio</b>			
Personal de Servicio	7	10	17
<b>Subtotal</b>	<b>7</b>	<b>10</b>	<b>17</b>
<b>Total MPD</b>	<b>103</b>	<b>72</b>	<b>175</b>

## RESULTADOS GENERALES

A) TOTAL DE POBLACIÓN JUDICIAL PROVINCIAL Y DE LA CIUDAD AUTÓNOMA DE BUENOS AIRES.



B) TOTAL DE DISTRIBUCIÓN POR SEXO Y CARGO DE LA JUSTICIA PROVINCIAL Y DE LA CIUDAD AUTÓNOMA DE BUENOS AIRES



## OBSERVACIONES

El total de los agentes que conforman los Poderes Judiciales Provinciales indican que hay una integración predominantemente femenina, salvo en CABA, Catamarca, La Rioja, San Juan, Tierra del Fuego y Tucumán en donde el porcentaje de varones oscila entre el 51 y 56%.

En los Tribunales Superiores provinciales, se registra un 21% de magistradas frente a un 79% por ciento de magistrados que ocupan el cargo de ministra/o. Se destacan la provincia de Santa Cruz que es la única en las que las mujeres han accedido en mayor número que los varones a la cima de la pirámide jerárquica -60%- y la Ciudad Autónoma de Buenos Aires donde la relación es del 50% de cada sexo; mientras que en ocho provincias no hay ninguna mujer en el máximo tribunal: Chubut, Corrientes, Formosa, La Rioja, Mendoza, Río Negro, San Juan, y Santiago del Estero.

En los poderes judiciales provinciales, el número de camaristas varones es mayor que el de las mujeres a excepción de tres jurisdicciones: Chaco, Formosa y Santa Cruz.

Si bien la diferencia de porcentajes disminuye en el caso de jueces y juezas de los poderes judiciales provinciales las mujeres representan un 43% en esta categoría, en tres jurisdicciones la relación es de paridad: Ciudad Autónoma de Buenos Aires, Corrientes y Neuquén y hay entre 51% y 65% de juezas en las provincias de Misiones, Mendoza Tucumán, San Luis y Chaco.

El cambio radical se observa en el cargo de secretario/a en todas las instancias, en especial, en las Secretarías de Cámara ya que en todas las jurisdicciones hay un porcentaje de mujeres superior al 55%; en las Secretarías de Corte sólo en 6 jurisdicciones hay más varones -San Juan, Santa Fe, Chubut, Mendoza, Río Negro y Tierra del Fuego- y en el caso de las Secretarías de Juzgado, salvo en la Ciudad Autónoma de Buenos Aires y en Tierra del fuego donde la relación es de 48% mujeres- 52% varones, el porcentaje de mujeres supera el 57%.



# Oficina de la Mujer

A cargo de la Señora Ministra de la CSJN Dra. Carmen María Argibay

*La integran:*

Secretaría: Dra. Laura Balart

Unidad de Gestión: Dra. Flora Acselrad

D.G. Pablo Molina Almirón

Unidad de Recopilación de Datos: Lic. Nidia Marsero

Lic. Alejandro Schilman

Unidad de Capacitación: Dra. Gabriela Pastorino

Dra. María Sofía Sagüés

Nicolás Valdés

María Laura Ramírez

Unidad de Investigación de Género: Dra. Carolina Anello

Lic. Victoria Agranatti

Lic. Chantal Medici

La OM agradece por su colaboración a los recopiladoras/es de TRIBUNALES:

Buenos Aires	Andrea Campoamor
Catamarca	Ana Peracca
CABA	Triana María Errecaborde
Chaco	Marisol Carol Rey
Chubut	María Adela Hernández Martina Sanguinetti
Córdoba	María Soledad Cid Mansilla
Corrientes	Claudia Susana Zambon
Entre Ríos	Paola Firpo
Formosa	Liliana Luna
Jujuy	María Cristina Tolosa
La Pampa	Verónica Fantini
La Rioja	Carlos Carrizo Javier Vallejos
Mendoza	Soledad Gutiérrez del Barrio
Misiones	María Elena Espinosa
Neuquén	María Celeste Bolan Reina
Río Negro	Beatriz Mosqueira
Salta	Inés del Milagro Villa Nougés
San Luis	Valeria Sosa
San Juan	Sandra Gutiérrez
Santa Cruz	Telma Sánchez
Santa Fe	Juan Pablo Vuegen
Santiago del Estero	Mónica Viviana Mattar
Tierra del Fuego	Sandra Peralta
Tucumán	Teresita Susana Comolli



La OM agradece por su colaboración a los referentes de CÁMARAS NACIONALES Y FEDERALES:

CFA Bahía Blanca	Mariana Costa
CFA Comodoro Rivadavia	Susana Stassi
CFA Corrientes	Liliana Panunzio
CFA General Roca	Claudia González
CFA La Plata	Gisela Mochi
CFA Mar de Plata	Adrian Marcelo Vecchiarelli
CFA Mendoza	María Elizabeth Parellada
CFA Paraná	María Luz Martínez
CFA Posadas	Soraya María Vanella Urrutia
CFA Resistencia	Maia Virginia Benitez Yunes
CFA Rosario	Florencia Bentolila Marisol Crucet
CFA San Martín	Celia Raquel Ballester
CFA Salta	Ana Inés San Miguel
CFA Tucumán	Josefina Valle
CFA de la Seguridad Social	María Florencia Ramella
CN de Casación Penal	María Laura Rodríguez
CN Electoral	Graciela Anunciación Regina
CN en lo Comercial Cap. Fed.	Carla Daniela Pietrantonio
CNA del Trabajo	Mariano Palma
CNA en lo Civil	Dolores Martín
CNA en lo Civil y Comercial Federal	Griselda González
CNA en lo Criminal y Correccional de la CF	María Dolores Montoya
CNA en lo Contencioso Administrativo Federal	Maya Elena Guerrico Martin Saucedo
CNA en lo Criminal y Correccional Federal	María Guadalupe Quetto
CNA en lo Penal Económico	Carina Gisela Di Gironimo