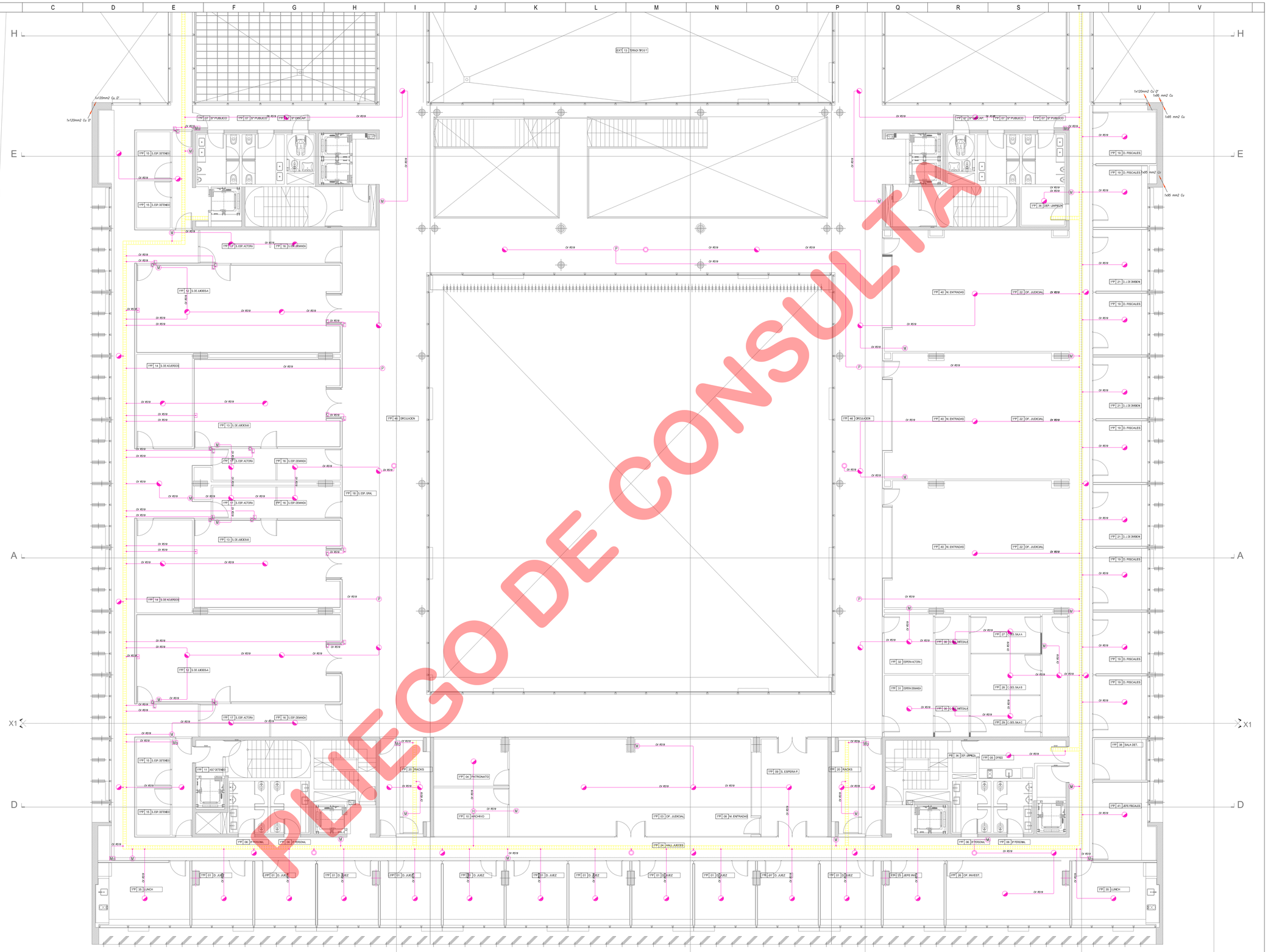

PLIEGO DE CONSULTA

SIMBOLOGIA

REFERENCIAS:

- RA Repetidor Alarma de Incendio
- CA Central Alarma de Incendio
- CCA Central Control acceso
- CS Central Sonido
- Central Acceso
- B Barrera
- MI Detector de Movimiento
- Golpe de Puño Tumulto
- L Lector de Tarjeta
- C Cerradura Electrica
- P Parlante busca Persona
- H Detector de Humo
- Detector termico combinado
- Sirena con Luces Estroboscopica
- M Avisador Manual de Incendio
- Semaforo–Campanilla
- Bandeja Portacables Corrientes Debile Perforada 150 mm ala 50 mm
- Pararrayos Captor
- Jabalina y Camara de inspeccion P/T

NOTA:

Todo caño que no vaya por cielorraso arma
será embutido en el hormigón y no a la vista

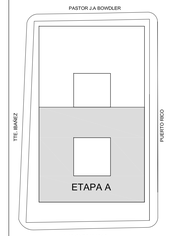

EL NIVEL + -0.00 DEBERA ENCAJAR EN COTA CON LA DIRECCION DE OBRA Y TAMBIEN COMO REFERENCIA EL CORDON DE LA VEREDA.

TODAS LAS CANTIDADES, SUPERFICIES Y DIMENSIONES HAN SIDO DADAS POR INDICATIVAS Y A LOS FINES DE LA COTIZACIÓN DE LA OBRA, LAS MISMAS DEBERAN SER VERIFICADAS EN SU TOTALIDAD EN OBRA, BAJO LA EXCLUSIVA RESPONSABILIDAD DEL CONTRATISTA.

PROPIETARIO

PODER JUDICIAL
DE RIO NEGRO

CJCC
CIPOLLETI

MODIFICACIONES

REV.	FECHA	DESCRIPCION
A		
B		
C		
D		
E		
F		
G		
H		
I		
J		

PROYECTO
CHERBENCO–COMAS–TYSZBEROWICZ–VIGNONI
arquitectos
11 de septiembre 2556 cd.1 C1425AJF –Ciudad de Buenos Aires, Argentina
TEL: (011 4793-0200)
e-mail: cchv-arq@yahoo.com

DIBUJO: MARIO A.FISCHETTI	CONTROLO: MC
FECHA: 24.09.2015	ESCALA: 1:75

DESCRIPCION

INST. ELECTRICAS Y ESPECIALES
SIST.ALARMAS-P/TIERRA
1ºPISO 1º ETAPA

ESTE DOCUMENTO CONTIENE INFORMACION DE PROPIEDAD DE CJCC, SU REPRODUCCION TOTAL O PARCIAL SIN NUESTRA APROBACION ESCRITA ESTA PROHIBIDA.

Versión	Revisión	Documento
00	A	PARA LICITAR

Obra	Tipo	Sector	Número
CJCC	IE-CD	1ºP	05

NOMBRE DE ARCHIVO: CJCC-CD-A

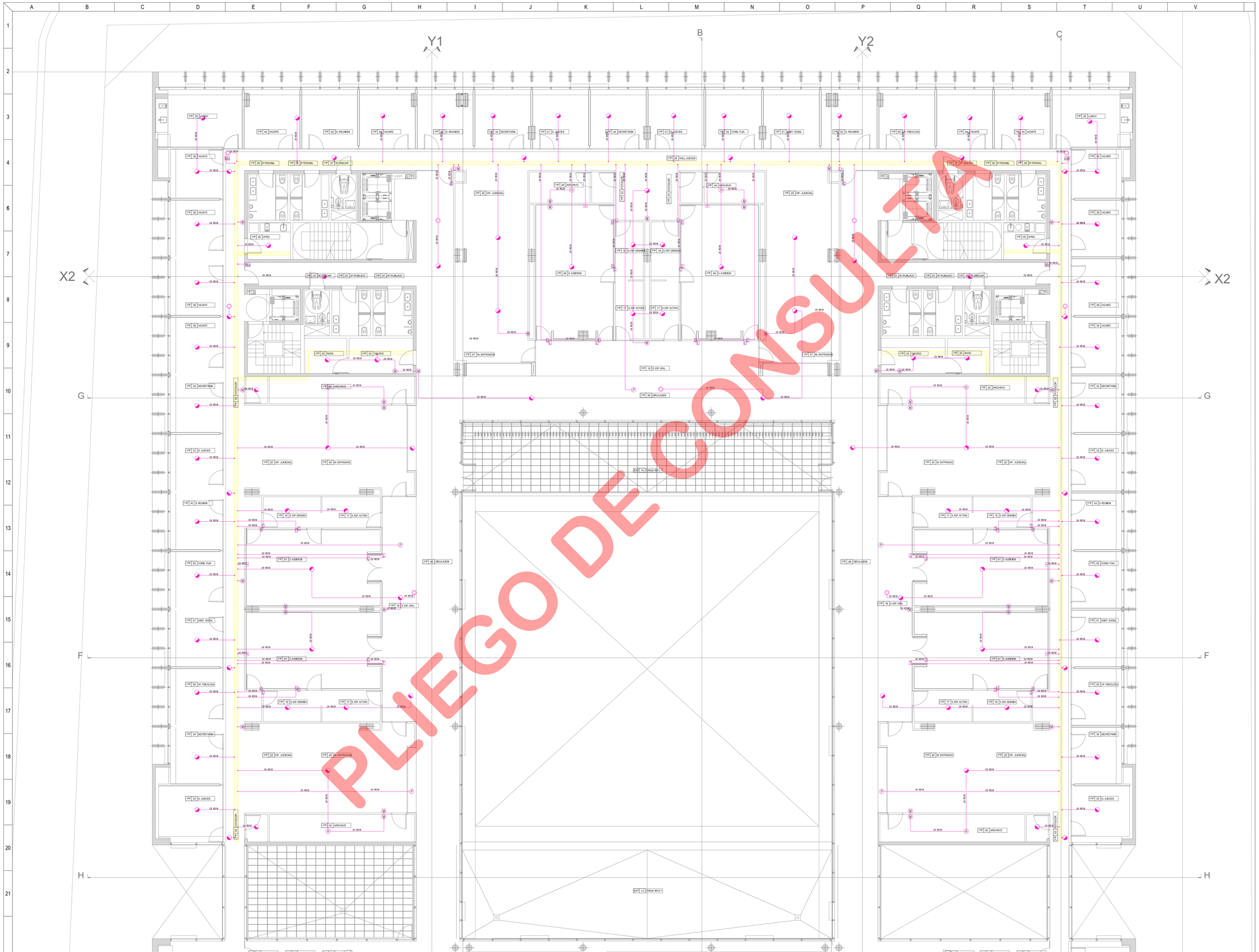

PLIEGO DE CONSULTA

SIMBOLOGIA

CAJA DE REGISTRO	B - BAJA ALTURA	CAÑERIA	CELOSIA ORIGINAL	ALTURA	ALTURA LIBRE
CAJA DE REGISTRO	M - MEDIA ALTURA	CAÑERIA	CELOSIA GENERAL		
CAJA DE REGISTRO	A - ALTA ALTURA	CAÑERIA	CELOSIA		
CAJA DE REGISTRO	TP - TELEFONICA	CAÑERIA	CELOSIA		

REFERENCIAS:

- RAI Repetidor Alarma de Incendio
- CAI Central Alarma de Incendio
- CCA Central Control acceso
- CS Central Sonido
- Control Acceso
- Barrera
- Detector de Movimiento
- Golpe de Puño Tumulto
- Lector de Tarjeta
- Cerradura Electrica
- Portante busca Persona
- Detector de Humo
- Detector termico combinado
- Sirena con Luces Estroboscopica
- Avisador Manual de Incendio
- Semaforo-Campanilla
- Bandeja Portacables Corrientes Debiles Perforada 150 mm ancho 50 mm

NOTA:
Toda cañeria que no vaya por cielorraso armado será embutida en el hormigón y no a la vista

PASTOR J.A BOWDLER

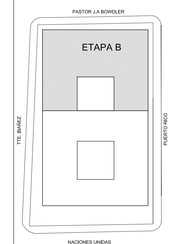

NACIONES UNIDAS

EL NIVEL FINAL DE REFERENCIA EN OBRA ESTA TOMADO APTO CONJ.+DIRECCION DE OBRA Y TENIAMOS COMO REFERENCIA EL CORDON DE LA VEREDA

TODAS LAS CARENCIAS, SUPERFICIES, Y DIMENSIONES AQUI ESCRIPTAS SON INDICATIVAS Y A LOS FINES DE LA COTIZACION DE LA OBRA, LAS MISMAS DEBERAN SER VERIFICADAS EN LA REALIZACION DE OBRA, BAJO LA EXCLUSIVA RESPONSABILIDAD DEL CONTRATISTA.

PROPIETARIO

PODER JUDICIAL
DE RIO NEGRO

CJCC
CIPOLLETI

MODIFICACIONES

REV.	FECHA	DESCRIPCION
A		
B		
C		
D		
E		
F		
G		
H		
I		
J		

PROYECTO
CHERBENCO-COMAS-TYSZBEROWICZ-VIGNONI
arquitectos
11 de septiembre 2556 of.1 C1428AJF -Ciudad de Buenos Aires, Argentina
TE:011 4780-2652 e-mail: cchvmo@gmail.com

DIBUJO: MARIO A.FISCHETTI	CONTROLO: MC
FECHA: 24.09.2015	ESCALA: 1:75

DESCRIPCION

INST. ELECTRICAS Y ESPECIALES
SIST.ALARMAS-P/TIERRA
1ºPISO 2º ETAPA

ESTE DOCUMENTO CONTIENE INFORMACION DE PROPIEDAD DE CJCC. SU REPRODUCCION TOTAL O PARCIAL SIN NUESTRA APROBACION ESCRITA ESTA PROHIBIDA.

Version	Revision	Documento
00	1	PARA LICITAR

Obra	Tipo	Sector		Numero
CJCC	IE-CD	1ºP	—	06

NUMERO DE ARCHIVO: CJCC-IE-CD-06

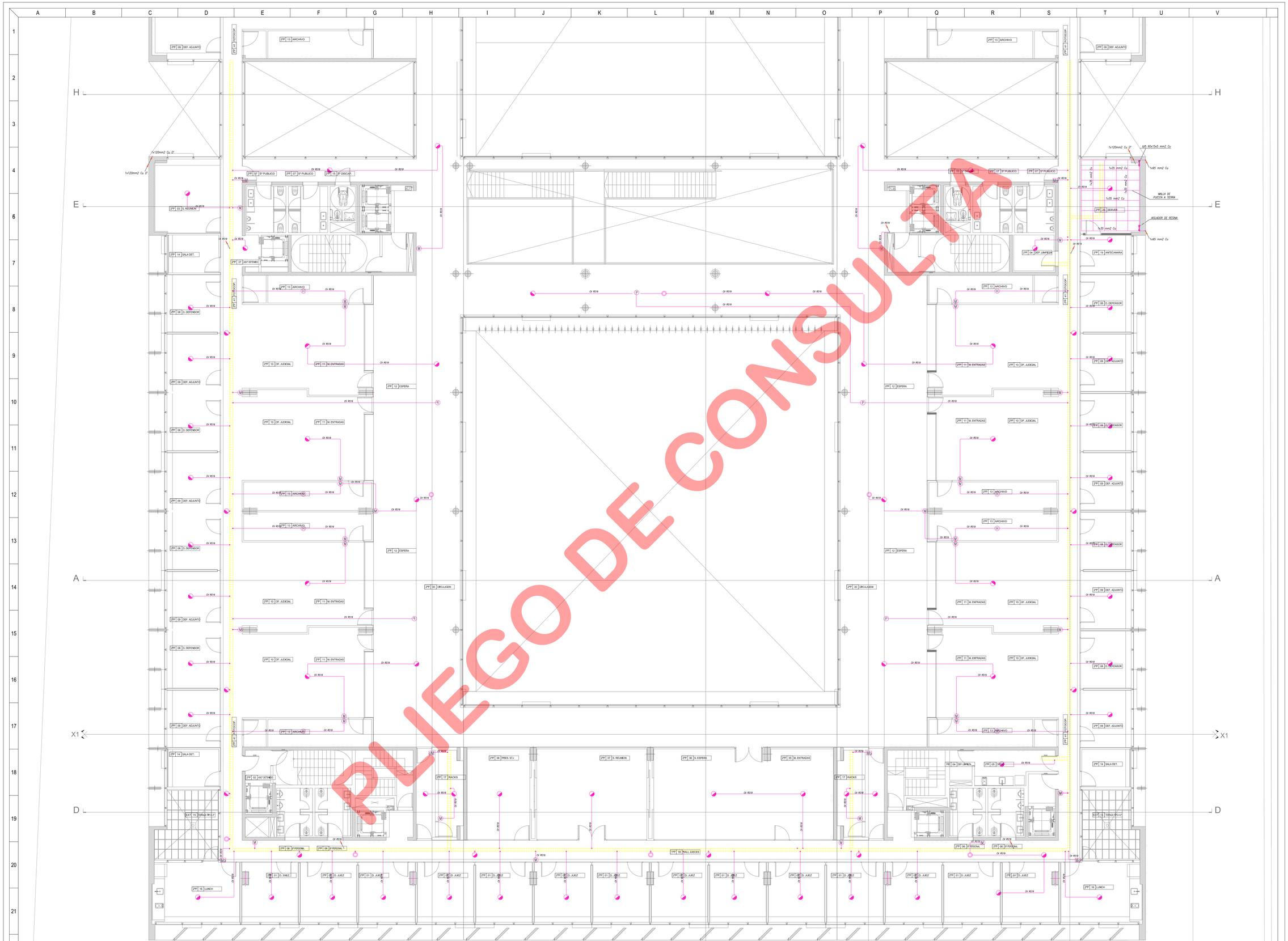

SIMBOLOGIAS

REFERENCIAS:

- RAI Repetidor Alarma de Incendio
- CAI Central Alarma de Incendio
- CCA Central Control acceso
- CS Central Sonido
- Control Acceso
- Barrera
- Detector de Movimiento
- Golpe de Puño Tumulto
- Lector de Tarjeta
- Cerradura Electrica
- P Portante busca Persona
- H Detector de Humo
- Detector termico combinado
- Sirena con Luces Estroboscopica
- U Avisador Manual de Incendio
- Semaforo–Campanillo
- Bandeja Portacables Corrientes Debiles Perforada 150 mm ala 50 mm
- Pararrayos Captor
- Jabalina y Camara de inspección P/T

NOTA:

Toda cañeria que no vaya por cielorraso arma será embutida en el hormigón y no a la vista

PASTOR J.A BONDLER

TTE. BARAEZ

PASTOR NEGRO

ETAPA A

NACIONES UNIDAS

EL NIVEL O LA COTA DE DESTINO EXISTENTE (CYO) ALFRENTE DE OBRA Y TOMANDO COMO REFERENCIA EL CORDON DE LA VEREDA

TODAS LAS CANTIDADES, SUPERFICIES Y DIMENSIONES NO ESCRITAS SON INDICATIVAS Y A LOS FINES DE LA COTIZACION DE LA OBRA. LAS MISMAS DEBERAN SER VERIFICADAS EN OBRA, SIGUIENDO EN ESTA, SOLO A EXCLUSIVA RESPONSABILIDAD DEL CONTRATISTA.

PROPIETARIO

PODER JUDICIAL DE RIO NEGRO

CJCC
CIPOLLETI

MODIFICACIONES

REV.	FECHA	DESCRIPCION
A		
B		
C		
D		
E		
F		
G		
H		
I		
J		

PROYECTO

CHERBENCO–COMAS–TYSZBEROWICZ–WGNCONI
arquitectos

11 de septiembre 2556 uf.1 C1425AUF -Ciudad de Buenos Aires, Argentina
TE/ 011 4780-2655 e-mail: cchwng@gmail.com

DIBUJO: MARIO AFISCHETTI
CONTROLO: MC
FECHA: 24.09.2015
ESCALA: 1:75

DESCRIPCION

INST. ELECTRICAS Y ESPECIALES
SIST.ALARMAS-P/TIERRA
2ºPISO 1º ETAPA

ESTE DOCUMENTO CONTIENE INFORMACION DE PROPIEDAD DE CJCC SU REPRODUCCION TOTAL O PARCIAL SIN MUESTRA APROBACION ESCRITA ESTA PROHIBIDA.

Version	Revision	Documento
00	A	PARA LICITAR

Obra	Tipo	Sector	Numero
CJCC	IE-CD	2ºP	07

NOMBRE DE ARCHIVO: CJCC-IE-CD-A



PLIEGO DE CONSULTA

SIMBOLOGIA

REFERENCIAS:

- RAI Repetidor Alarma de Incendio
- CAI Central Alarma de Incendio
- CCA Central Control acceso
- CS Central Sonido
- Control Acceso
- Barrera
- Detector de Movimiento
- Golpe de Puño Tumulto
- Lector de Tarjeta
- Cerradura Electrica
- Portante busca Persona
- H Detector de Humo
- Detector termico combinado
- Sirena con Luces Estroboscopica
- M Avisador Manual de Incendio
- Semaforo-Campanilla
- Bandeja Portacables Corrientes Debiles Perforada 150 mm ala 50 mm

NOTA:
Toda cañeria que no vaya por cielorraso armado será embutida en el hormigón y no a la vista

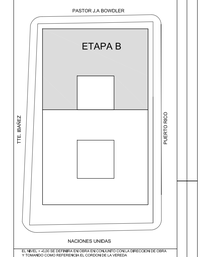

NACIONES UNIDAS

EL MEJOR, 1°,2,03 DE DIFEMBER EN EFIRO ENCTRICAS PTO CONCJ.CIRECCION DE OBRA Y TOMAMRO COMO REFERENCIA EL CURSO DE LA VERDA

TODAS LAS CARTECIAS, SUPERFIEIES Y DIMENSIONES AQUI ESCRIPTTAS SON ESTRICTAMENTE LA DE LA OBRA A EJECUTAR. CUALQUIER DIFERENCIA DEBERAN SER VERIFICADAS EN EL CITIO ANTES DE EMPEZAR LA OBRA, SALVO LA EXCLUSIVA RESPONSABILIDAD DEL CONTRATISTA.

PROPIETARIO

PODER JUDICIAL
DE RIO NEGRO

CJCC
CIPOLLETI

MODIFICACIONES

REV.	FECHA	DESCRIPCION
A		
B		
C		
D		
E		
F		
G		
H		
I		
J		

PROYECTO
CHERBENCO-COMAS-TYSZBEROWICZ-VIGNONI
arquitectos
11 de septiembre 2556 of.1 C1425AJF -Ciudad de Buenos Aires, Argentina
TE/ 011 4785-2655 e-mail: ccharq@gmail.com

DIBUJO: MARIO A.FISCHETTI	CONTROLO: MC
FECHA: 24.09.2015	ESCALA: 1:75

DESCRIPCION

INST. ELECTRICAS Y ESPECIALES
SIST.ALARMAS-P/TIERRA
2ºPISO 2º ETAPA

ESTE DOCUMENTO CONTIENE INFORMACION DE PROPIEDAD DE CJCC SU REPRODUCCION TOTAL O PARCIAL SIN NUESTRA APROBACION ESCRITA ESTA PROHIBIDA.

Version	Revision	Documento
00	A	PARA LICITAR

Obra	Tipo	Sector	Numero
CJCC	IE-CD	2ºP	08

NOMBRE DE ARCHIVO: CJCC-IE-CD-08

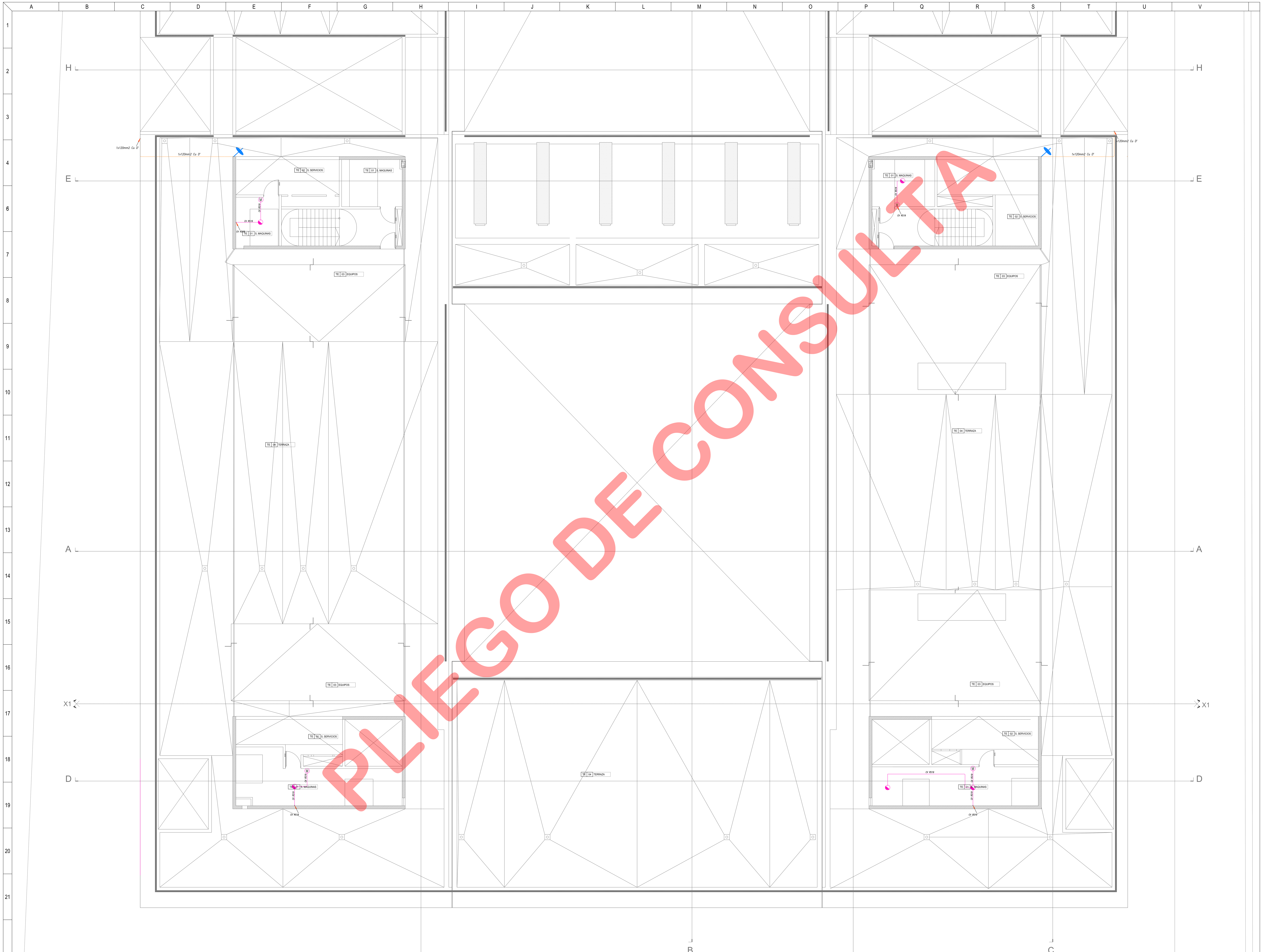

PLIEGO DE CONSULTA

SIMBOLOGIAS

REFERENCIAS:

- RAI Repetidor Alarma de Incendio
- CAI Central Alarma de Incendio
- CCA Central Control acceso
- CS Central Sonido
- Control Acceso
- Ba Barrera
- Mo Detector de Movimiento
- Golpe de Puño Tumulto
- L Lector de Tarjeta
- C Cerradura Electrica
- P Parlante busca Persona
- H Detector de Humo
- Detector termico combinado
- Sirena con Luces Estroboscopica
- M Avisador Manual de Incendio
- Semaforo–Campanilla
- Bandeja Portacables Corrientes Debiles Perforada 150 mm ala 50 mm
- Pararrayos Captor
- Jabalina y Camara de inspeccion P/Tierra

NOTA:
Toda cañería que no vaya por cieloraso armado será embutida en el hormigón y no a la vista

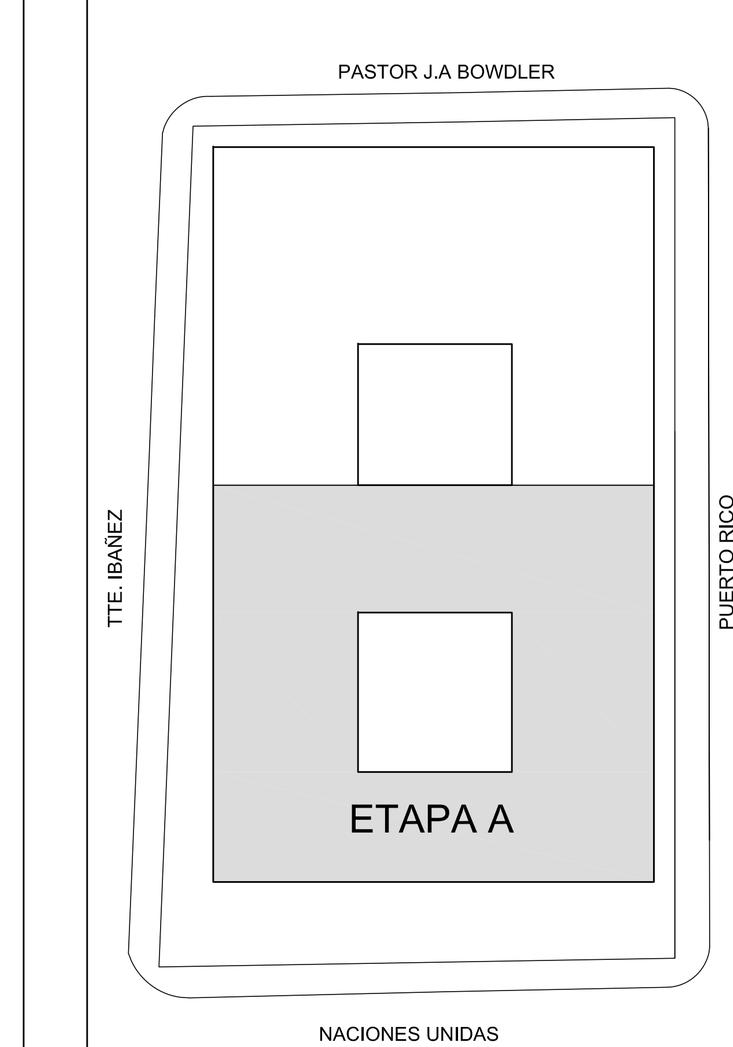

EL NIVEL + -0.00 SE DEFINIRA EN OBRA EN CONJUNTO CON LA DIRECCION DE OBRA Y TOMANDO COMO REFERENCIA EL CORDON DE LA VEREDA

TODAS LAS CANTIDADES, SUPERFICIES Y DIMENSIONES AQUI DESCRIPTAS SON INDICATIVAS Y A LOS FINES DE LA COTIZACION DE LA OBRA, LAS MISMAS DEBERAN SER VERIFICADAS EN SU TOTALIDAD EN OBRA, BAJO LA EXCLUSIVA RESPONSABILIDAD DEL CONTRATISTA.

PROPIETARIO

PODER JUDICIAL
DE RIO NEGRO

CJCC
CIPOLLETI

MODIFICACIONES

REV.	FECHA	DESCRIPCION
A		
B		
C		
D		
E		
F		
G		
H		
I		
J		

PROYECTO
CHERBENCO-COMAS-TYSZBEROWICZ-VIGNONI
arquitectos
11 de septiembre 2556 of.1 C1428AJF -Ciudad,de Buenos Aires, Argentina
TE/ 011 4780-2655 e-mail cctvarq@gmail.com

DIBUJO: MARIO A.FISCHETTI	CONTROLO: MC
FECHA: 24.09.2015	ESCALA: 1:75

DESCRIPCION

INST. ELECTRICAS Y ESPECIALES
SIST.ALARMAS-P/TIERRA
PLANTA TECHO 1º ETAPA

ESTE DOCUMENTO CONTIENE INFORMACION DE PROPIEDAD DE CJCC. SU REPRODUCCION TOTAL O PARCIAL SIN NUESTRA APROBACION ESCRITA ESTA PROHIBIDA.

Version	Revision	Documento
00	A	PARA LICITAR

Obra	Tipo	Sector		Numero
CJCC	IE-CD	3°P	—	9

NOMBRE DE ARCHIVO: CJCC-IE-CD-A

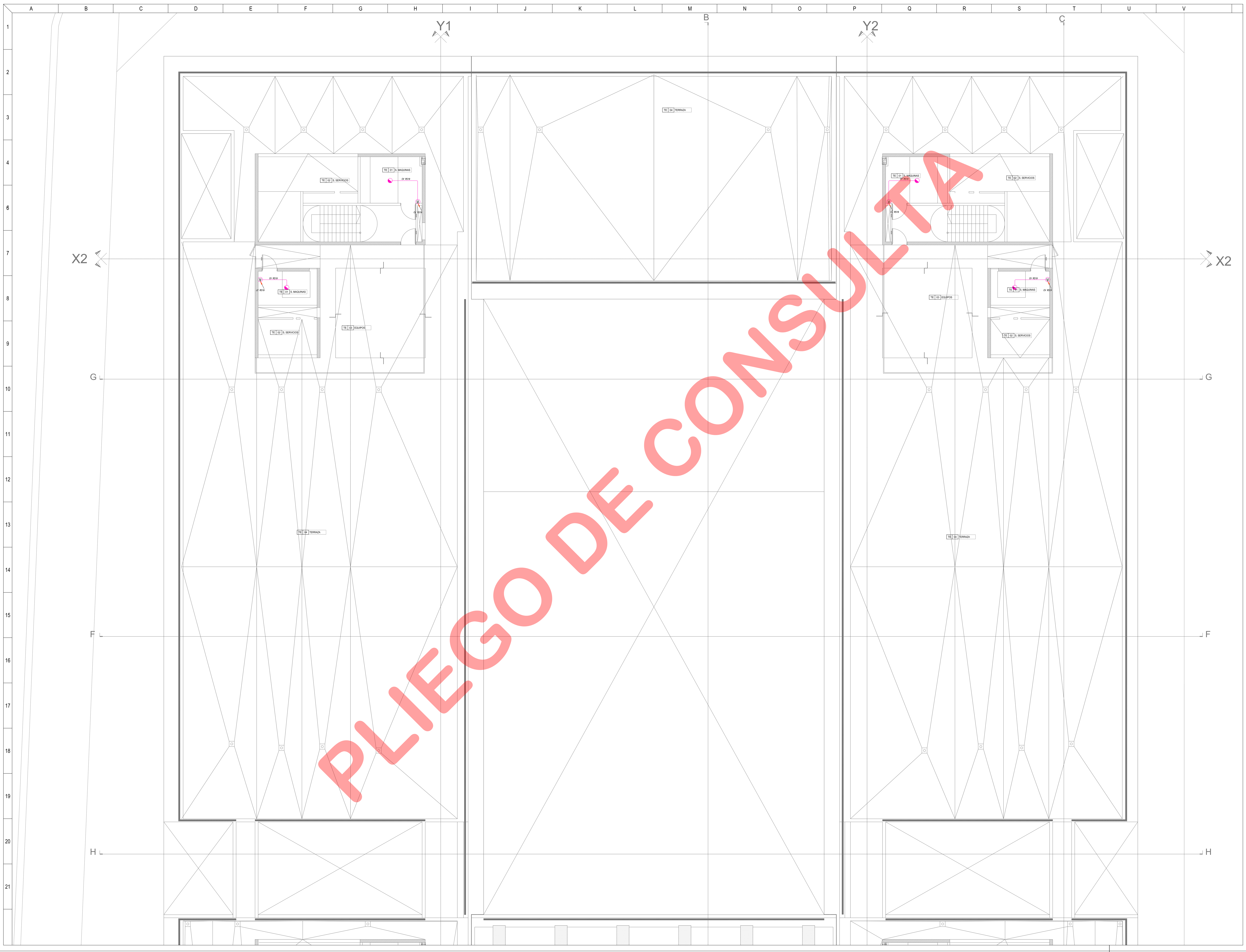

SE RESERVA LA PROPIEDAD DE ESTE ELABORADO CON PROHIBICION DE REPRODUCIRLO O TRANSFERIRLO EN TODO O EN PARTE A OTRA FIRMA O PERSONA SIN SU PREVIA AUTORIZACION ESCRITA.

SIMBOLOGIAS

REFERENCIAS:

RAI	*Repetidor Alarma de Incendio*
CAI	*Central Alarma de Incendio*
CCA	*Central Control acceso*
CS	*Central Sonido*
	Control Acceso
Ba	*Barrera*
Mo	*Detector de Movimiento*
	Golpe de Puño Tumulto
L	*Lector de Tarjeta*
C	*Cerradura Electrica*
P	*Parlante busca Persona*
H	*Detector de Humo*
	Detector termico combinado
	Sirena con Luces Estroboscopica
M	*Avisador Manual de Incendio*
	Semaforo–Campanilla
	Bandeja Portacables Corrientes Debiles Perforada 150 mm ala 50 mm

NOTA:

Toda cañería que no vaya por cieloraso armado será embutida en el hormigón y no a la vista

PASTOR J.A BOWDLER

ETAPA B

TTE. IBAÑEZ

PUERTO RICO

NACIONES UNIDAS

EL NIVEL + -0.00 SE DEFINIRA EN OBRA EN CONJUNTO CON LA DIRECCION DE OBRA Y TOMANDO COMO REFERENCIA EL CORDON DE LA VEREDA

TODAS LAS CANTIDADES, SUPERFICIES Y DIMENSIONES AQUI DESCRIPTAS SON INDICATIVAS Y A LOS FINES DE LA COTIZACION DE LA OBRA, LAS MISMAS DEBERAN SER VERIFICADAS EN SU TOTALIDAD EN OBRA, BAJO LA EXCLUSIVA RESPONSABILIDAD DEL CONTRATISTA.

PROPIETARIO

PODER JUDICIAL DE RIO NEGRO

CJCC
CIPOLLETI

MODIFICACIONES

REV.	FECHA	DESCRIPCION
A		
B		
C		
D		
E		
F		
G		
H		
I		
J		

PROYECTO
CHERBENCO-COMAS-TYSZBEROWICZ-VIGNONI
arquitectos
11 de septiembre 2556 of.1 C1428AJF -Ciudad,de Buenos Aires, Argentina
TE/ 011 4780-2655 e-mail cctvarq@gmail.com

DIBUJO: MARIO A.FISCHETTI	CONTROLO: MC
FECHA: 24.09.2015	ESCALA: 1:75

DESCRIPCION

INST. ELECTRICAS Y ESPECIALES
SIST.ALARMAS-P/TIERRA
PLANTA TECHO 2º ETAPA

ESTE DOCUMENTO CONTIENE INFORMACION DE PROPIEDAD DE CJCC. SU REPRODUCCION TOTAL O PARCIAL SIN NUESTRA APROBACION ESCRITA ESTA PROHIBIDA.

Version	Revision	Documento
00	A	PARA LICITAR

Obra	Tipo	Sector		Numero
CJCC	IE-CD	3°P	—	10

NOMBRE DE ARCHIVO: CJCC-IE-CD-B

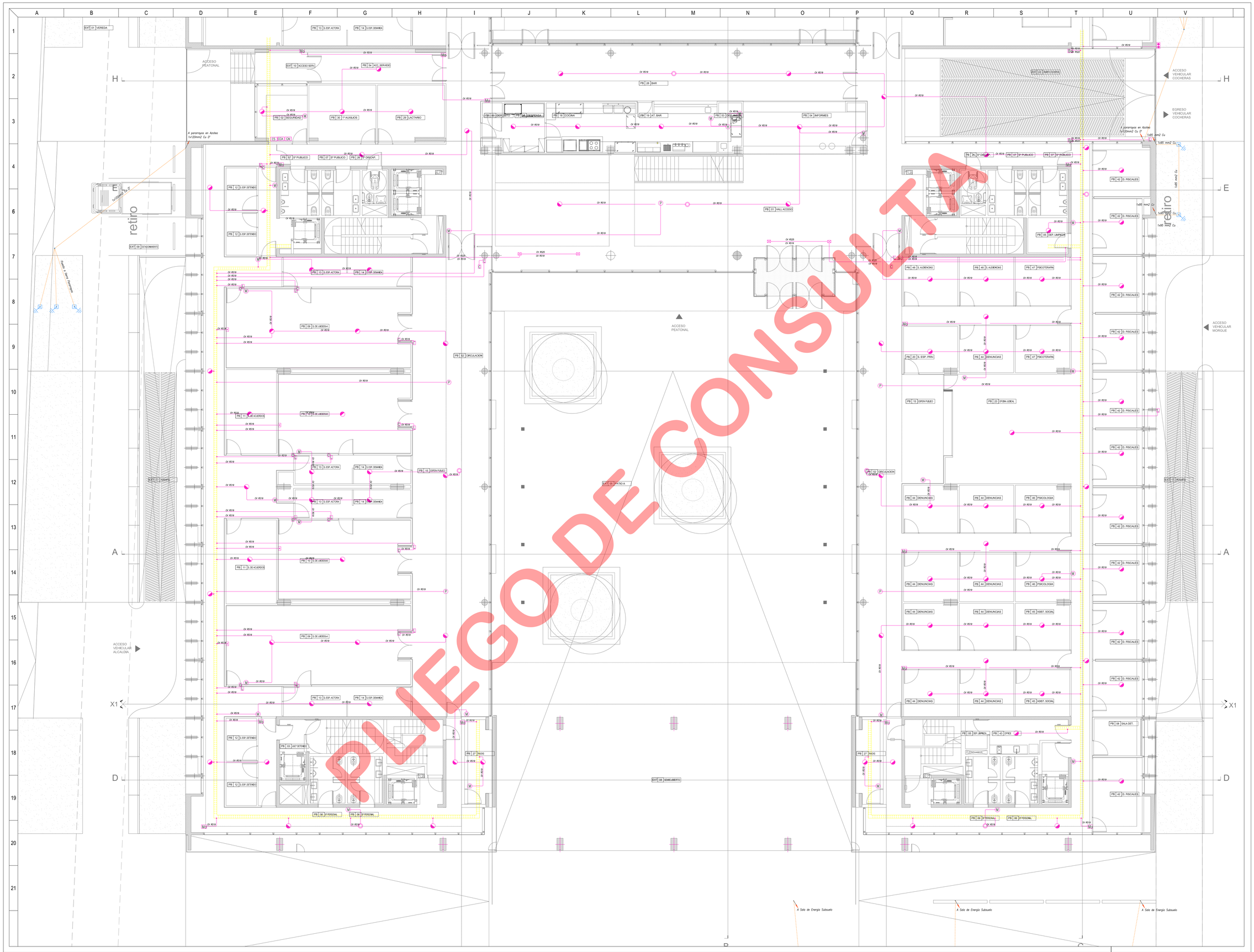

SIMBOLOGIA

REFERENCIAS:

- RA Repetidor Alarma de Incendio
- CA Central Alarma de Incendio
- CCA Central Control acceso
- CS Central Sonido
- Control Acceso
- Barrera
- DM Detector de Movimiento
- Golpe de Pulso Tumulto
- L Lector de Tarjeta
- C Cerradura Electrica
- P Parlante busca Persona
- H Detector de Humo
- Detector termico combinado
- Sirena con Luces Estroboscopica
- U Avisador Manual de Incendio
- Semaforo–Campanilla
- Bandeja Portacables Corrientes Debiles Perforada 150 mm ala 50 mm
- Paramayas Captor
- Jabalina y Camara de inspeccion P/T

NOTA:

Todo cañeria que no vaya por cielorraso arma será embutida en el hormigón y no a la vista

PASTOR J.A BOWDLER

TTE. BARAGE

PUERTO RICO

ETAPA A

NACIONES UNIDAS

EL NIVEL + 0.00 DE DEFINIR EN OBRA ES EXCLUSIVAMENTE CON LA DIRECCION DE OBRA, Y TOMANDO COMO REFERENCIA EL CERCO DE LA VEREDA

TODAS LAS CANTIDADES, SUPERFICIES Y DIMENSIONES AQUI DESCRIPTAS SON APROXIMADAS Y DEBEN SER VERIFICADAS EN EL PLIEGO DE LICITACION Y DEBERAN SER VERIFICADAS EN EL TOTALIDAD EN OBRA, BAJO LA EXCLUSIVA RESPONSABILIDAD DEL CONTRATISTA.

PROPIETARIO

PODER JUDICIAL DE RIO NEGRO

CJCC

CIPOLLETI

MODIFICACIONES

REV.	FECHA	DESCRIPCION
A		
B		
C		
D		
E		
F		
G		
H		
I		
J		

PROYECTO

CHERBENCO-CCOMAS-TYSZBEROWICZ-VIGNONI arquitectos

11 de septiembre 2556 of.1 C1428AUF -Ciudad de Buenos Aires, Argentina
TEL: 011 4780-2655 e-mail: cchvarq@gmail.com

DIBUJO: MARIO A.RISCHETTI

CONTROLO: MC

FECHA: 24.09.2015

ESCALA: 1:75

DESCRIPCION

INST. ELECTRICAS Y ESPECIALES
SIST.ALARMAS-P/TIERRA
PLANTA BAJA 1º ETAPA

ESTE DOCUMENTO CONTIENE INFORMACION DE PROPIEDAD DE CJCC. SU REPRODUCCION TOTAL O PARCIAL SIN NUESTRA APROBACION ESCRITA ESTA PROHIBIDA.

Versión	Revisión	Documento
00	A	PARA LICITAR

Obra	Tipo	Sector	Número
CJCC	IE-CD	PB	— 03

CJCC-IE-CD-A

MARIO E. ALVAREZ

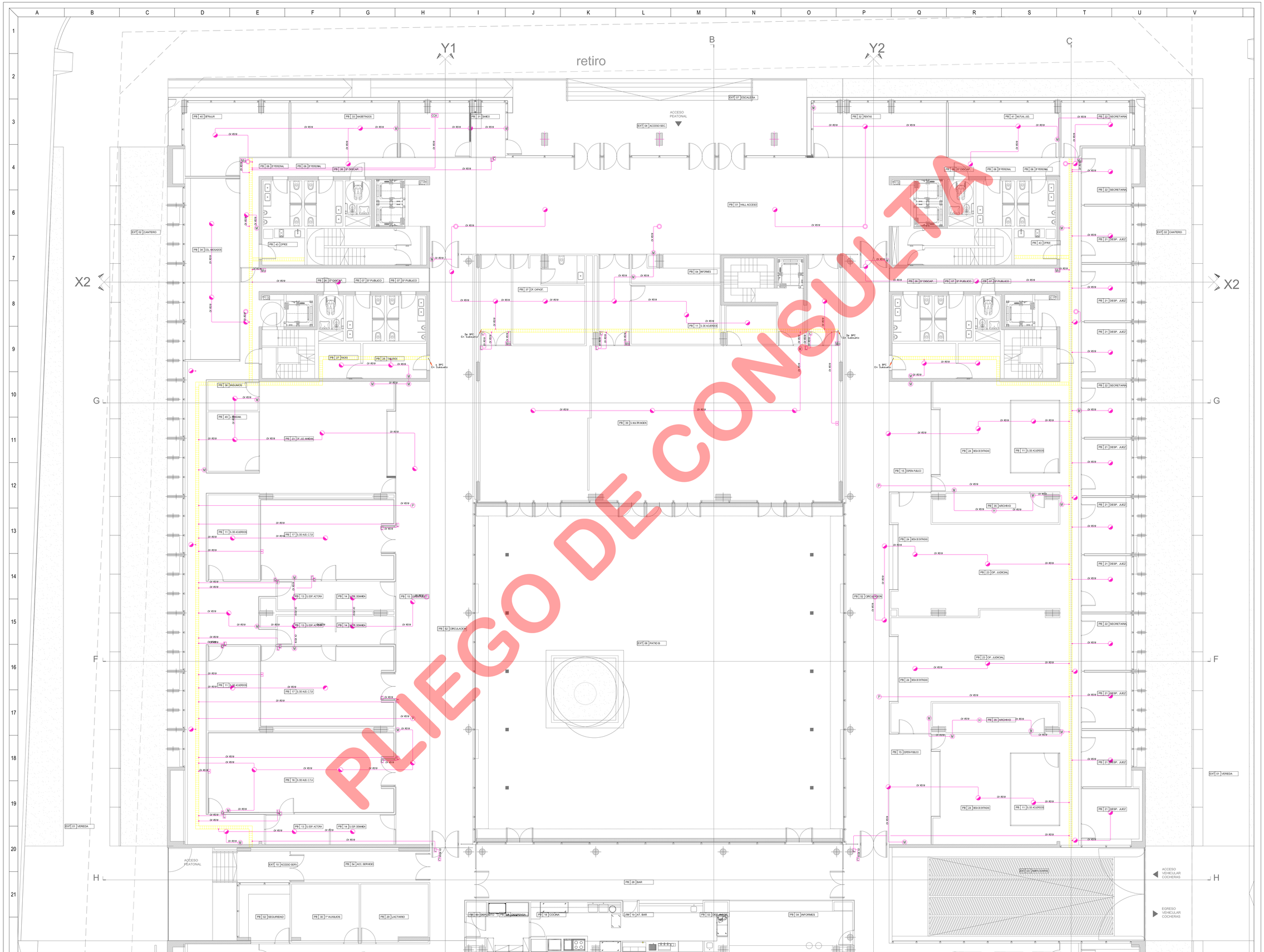

PLIEGO DE CONSULTA

REFERENCIAS:

- RAI Repetidor Alarma de Incendio
- CAI Central Alarma de Incendio
- CCA Central Control acceso
- CS Central Sonido
- Control Acceso
- Barrera
- Detector de Movimiento
- Golpe de Puño Tumulto
- Lector de Tarjeta
- Cerradura Electrica
- Parlante busca Persona
- Detector de Humo
- Detector termico combinado
- Sirena con Luces Estroboscopica
- Avisador Manual de Incendio
- Semaforo–Campanilla
- Bandeja Portacables Corrientes Debiles Perforada 150 mm ancho 50 mm

NOTA:
Toda cañeria que no vaya por cielorraso armado será embutida en el hormigón y no a la vista

PROPIETARIO

PODER JUDICIAL DE RIO NEGRO

CJCC
CIPOLLETI

MODIFICACIONES

REV.	FECHA	DESCRIPCION
A		
B		
C		
D		
E		
F		
G		
H		
I		
J		

PROYECTO
CHERBENCO–COMAS–TYLZBIROWICZ–VIGNONI arquitectos
11 de septiembre 2556 of.1 C1428AIF –Ciudad de Buenos Aires, Argentina
TE/ 011 4780-2655 e-mail: cchwa@gmail.com

DIBUJO: MARIO AFISCHETTI	CONTROLO: MC
FECHA: 24.09.2015	ESCALA: 1:75

DESCRIPCION

INST. ELECTRICAS Y ESPECIALES
SIST.ALARMAS-P/TIERRA
PLANTA BAJA 2° ETAPA

ESTE DOCUMENTO CONTIENE INFORMACION DE PROPIEDAD DE CJCC SU REPRODUCCION TOTAL O PARCIAL SIN MI NUESTRA APROBACION ESCRITA ESTA PROHIBIDA.

Edición	Revision	Documento
00	1	PARA LICITAR

Obra	Tipo	Sector	Numero
CJCC	IE-CD	PB	04

NOMBRE DE ARCHIVO: CJCC-04.DWG

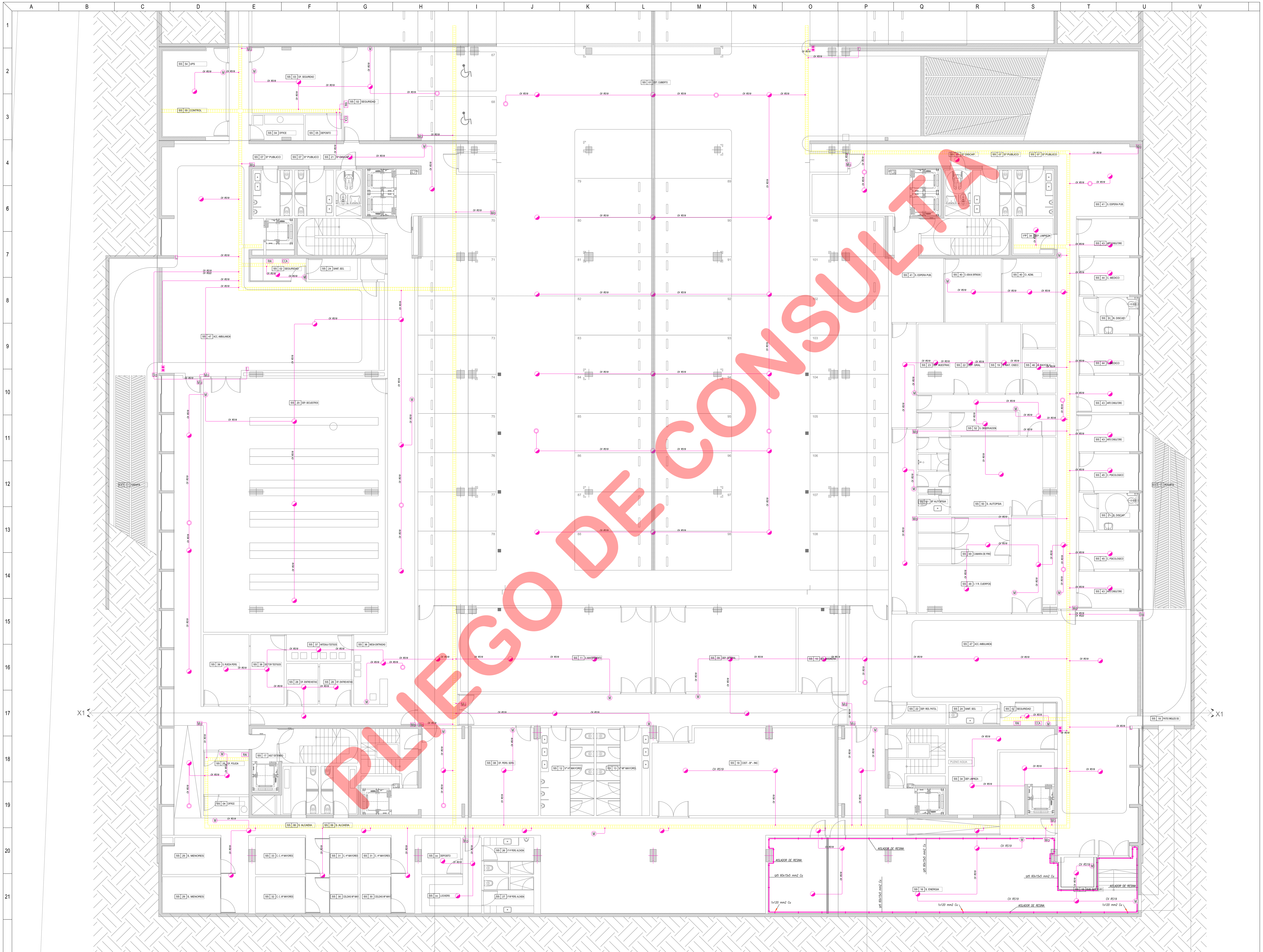

SIMBOLOGIAS

REFERENCIAS:

- RAI — Repetidor Alarma de Incendio
- CAI — Central Alarma de Incendio
- CCA — Central Control acceso
- CS — Central Sonido
- Control Acceso
- Bo — Barrera
- Mo — Detector de Movimiento
- Golpe de Puño Tumulto
- L — Lector de Tarjeta
- C — Cerradura Electrica
- P — Parlante busca Persona
- H — Detector de Humo
- Detector termico combinado
- Sirena con Luces Estroboscopica
- M — Avisador Manual de Incendio
- Semaforo–Campanilla
- Bandeja Portacables Corrientes Debiles Perforada 150 mm ala 50 mm
- Pararrayos Captor
- Jabalina y Camara de inspeccion P/Tierra

NOTA:
Toda cañería que no vaya por cieloraso armado será embutida en el hormigón y no a la vista

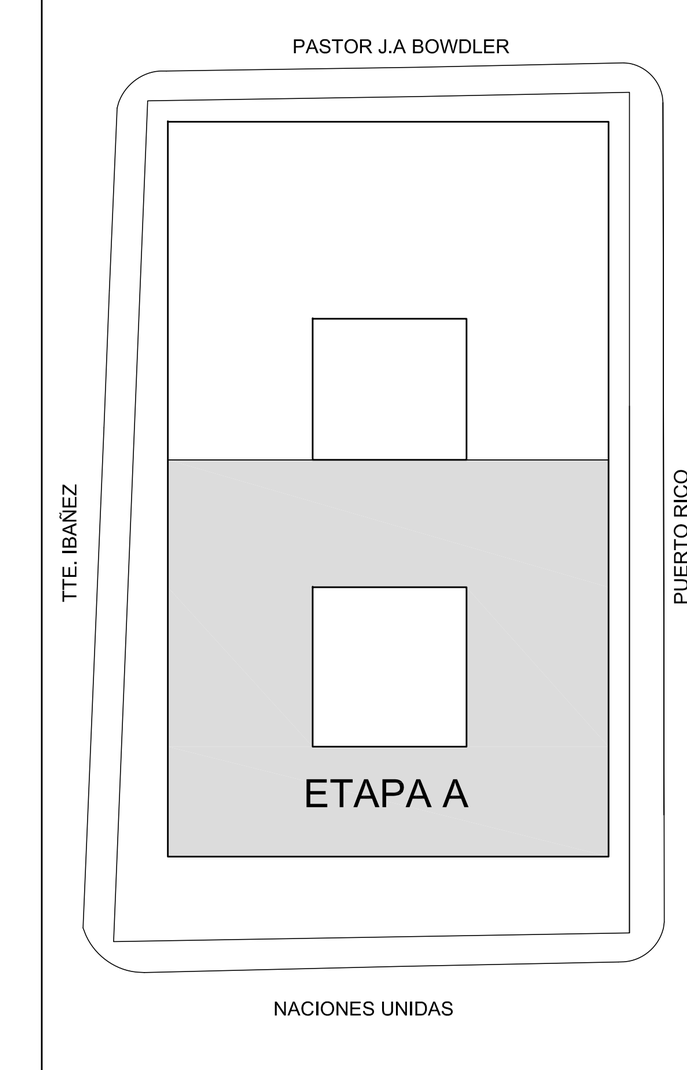

EL NIVEL + -0.00 SE DEFINIRA EN OBRA EN CONJUNTO CON LA DIRECCION DE OBRA Y TOMANDO COMO REFERENCIA EL CORDON DE LA VEREDA

TODAS LAS CANTIDADES, SUPERFICIES Y DIMENSIONES AQUI DESCRIPTAS SON INDICATIVAS Y A LOS FINES DE LA COTIZACION DE LA OBRA, LAS MISMAS DEBERAN SER VERIFICADAS EN SU TOTALIDAD EN OBRA, BAJO LA EXCLUSIVA RESPONSABILIDAD DEL CONTRATISTA.

PROPIETARIO

PODER JUDICIAL
DE RIO NEGRO

CJCC
CIPOLLETI

MODIFICACIONES

REV.	FECHA	DESCRIPCION
A		
B		
C		
D		
E		
F		
G		
H		
I		
J		

PROYECTO
CHERBENCO-COMAS-TYSZBEROWICZ-VIGNONI
arquitectos
11 de septiembre 2556 of.1 C1428AJF -Ciudad.de Buenos Aires, Argentina
TE/ 011 4780-2655 e-mail cctvarq@gmail.com

DIBUJO: MARIO A.FISCHETTI	CONTROLO: MC
FECHA: 24.09.2015	ESCALA: 1:75

DESCRIPCION

INST. ELECTRICAS Y ESPECIALES
SIST.ALARMAS-P/TIERRA
SUBSUELO 1º ETAPA

ESTE DOCUMENTO CONTIENE INFORMACION DE PROPIEDAD DE CJCC. SU REPRODUCCION TOTAL O PARCIAL SIN NUESTRA APROBACION ESCRITA ESTA PROHIBIDA.

Version	Revision	Documento
00	A	PARA LICITAR

Obra	Tipo	Sector		Numero
CJCC	IE-CD	SS	—	01

NOMBRE DE ARCHIVO: CJCC-IE-CD-A

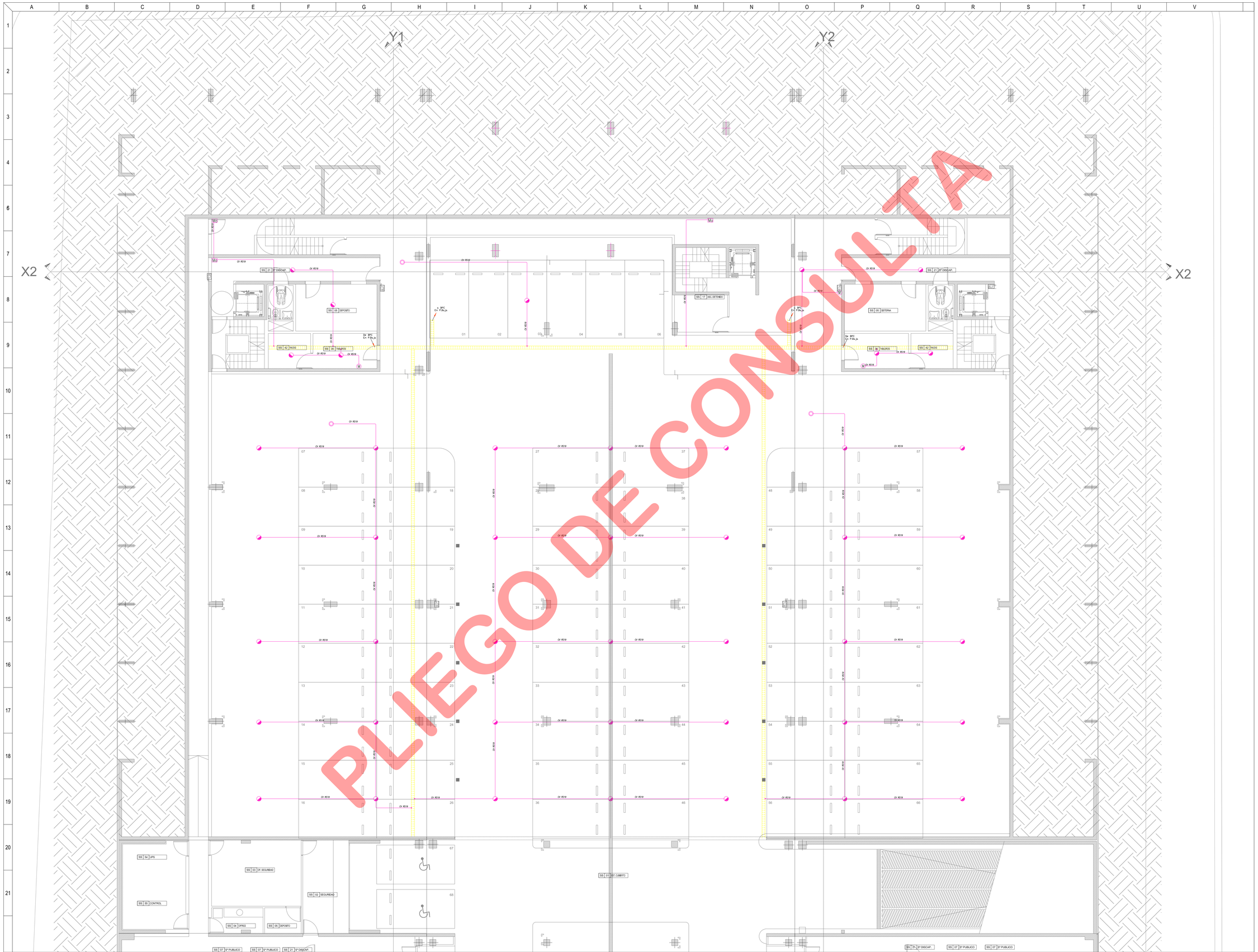

PLIEGO DE CONSULTA

SIMBOLOGIA

REFERENCIAS:

- RAI Repetidor Alarma de Incendio
- CAI Central Alarma de Incendio
- CCA Central Control acceso
- CS Central Sonido
- Control Acceso
- Barrera
- Detector de Movimiento
- Golpe de Puño Tumulto
- Lector de Tarjeta
- Cerradura Electrica
- Portante busca Persona
- Detector de Humo
- Detector termico combinado
- Sirena con Luces Estroboscopica
- Avisador Manual de Incendio
- Semaforo-Campanilla
- Bandeja Portacables Corrientes Debiles Perforada 150 mm ancho 50 mm

NOTA:
Toda cañeria que no vaya por cielorraso armado será embutida en el hormigón y no a la vista

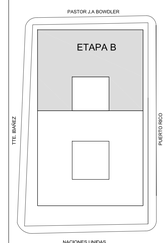

EL NIVEL 1 A LO DE DETERMINE EN CADA EDIFICIO EXISTENTE Y EN LA DIRECCION DE OBRA Y TOMANDO COMO REFERENCIA EL CORDON DE LA VEREDA

TODAS LAS CAMPANAS, SUPERFICIES Y DIMENSIONES AQUI ENCONTRADAS SON INDICATIVAS Y A LOS FINES DE LA COTIZACION DE LA OBRA. LAS MISMAS DEBERAN SER VERIFICADAS EN EL LUGAR DE LA OBRA POR EL EXCLUSIVO RESPONSABILIDAD DEL CONTRATISTA.

PROPIETARIO

PODER JUDICIAL
DE RIO NEGRO

CJCC
CIPOLLETI

MODIFICACIONES

REV.	FECHA	DESCRIPCION
A		
B		
C		
D		
E		
F		
G		
H		
I		
J		

PROYECTO
CHERBENCO-COMAS-TRZBROWICZ-VIGNONI
arquitectos
11 de septiembre 2556 of.1 C1428AJF -Ciudad de Buenos Aires, Argentina
TE/ 011 4780-2655 e-mail: cchvarq@gmail.com

DIBUJO: MARIO A.FISCHETTI	CONTROLO: MC
FECHA: 24.09.2015	ESCALA: 1:75

DESCRIPCION

INST. ELECTRICAS Y ESPECIALES
SIST.ALARMAS-P/TIERRA
SUBSUELO 2º ETAPA

ESTE DOCUMENTO CONTIENE INFORMACION DE PROPIEDAD DE CJCC SU REPRODUCCION TOTAL O PARCIAL SIN MI MEETRA APROBACION ESCRITA ESTA PROHIBIDA.

Emisión	Revisión	Documento
00	A	PARA LICITAR

Obra	Tipo	Serie	Número
CJCC	IE-CD	SS	02

NOMBRE DE ARCHIVO: CJCC-IE-CD

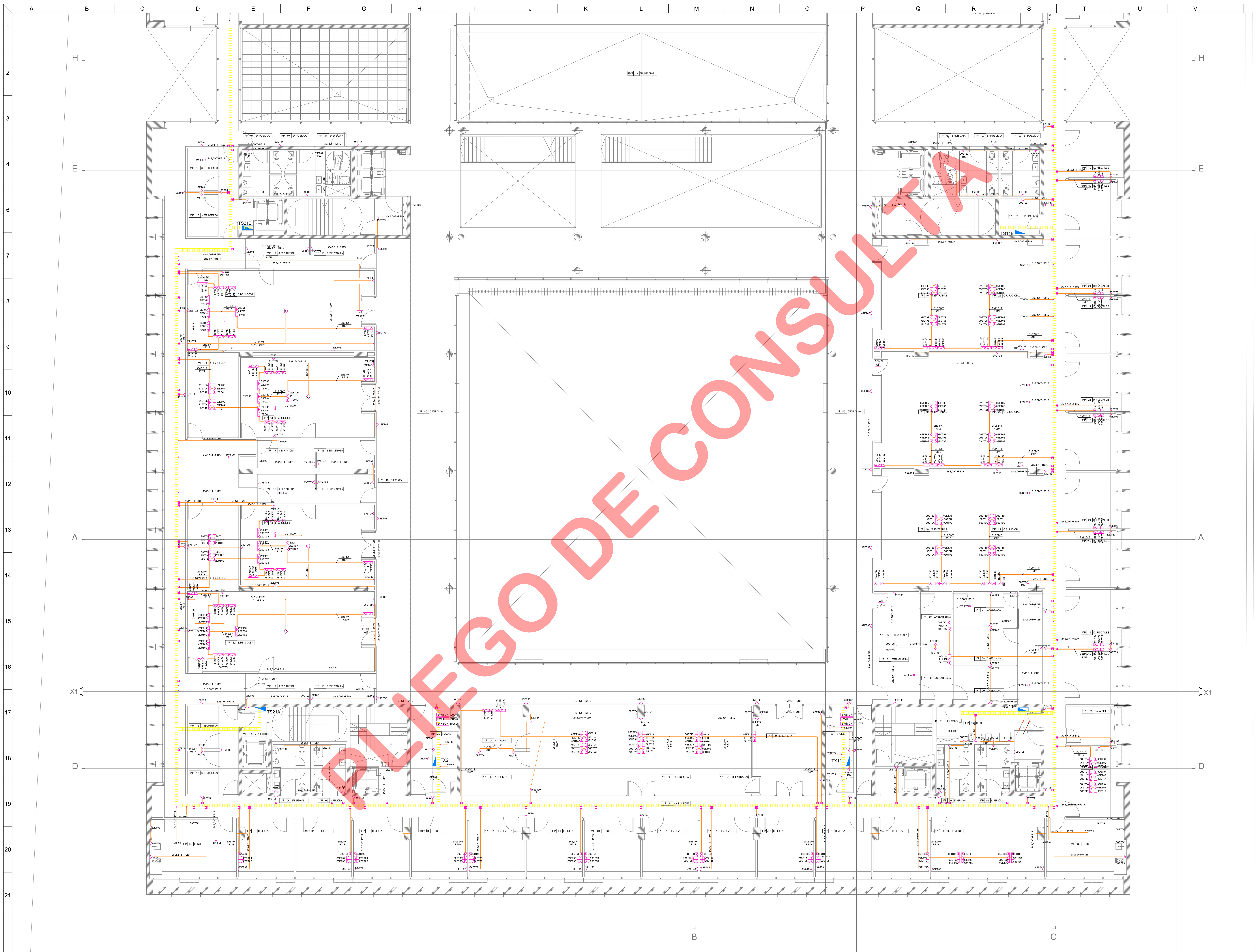

SIMBOLOGIAS

REFERENCIAS

Periscopio conteniendo
- 1 Tomac. 2x10 A+T Alimentacion UPS
- 1 Tomac. 2x10 A+T Alimentacion Normal
- 1 Tomac. 2x10 A+T Alimentacion Normal

Periscopio conteniendo
- 1 Tomac. 2x10 A+T Alimentacion Normal
- 1 Tomac. 2x10 A+T Alimentacion Normal

- Caja de Conexion de Sistema de Grabacion
- Caja de Borneras
- 1 Tomac. 2x10 A+T Alimentacion Normal Usos generales
- 1 Tomac. 2x16 A+T Alimentacion Normal Usos especiales
- Bandeja Portacables 220/380Volts
- Tablero Electrico
- Proyector
- Bandeja Portacables Tipo Escalera 450 mm ala 50 mm
- Bandeja Portacables Tipo Escalera 600 mm ala 62 mm Uso Exclusivo Ramales para Grupos Electrogenos

NOTA:
Toda cañería que no vaya por cielorraso armado será embutida en el hormigón y no a la vista

PASTOR J.A BOWDLER

TTE. IBAÑEZ — ETAPA A — PUERTO RICO

NACIONES UNIDAS

EL NIVEL + -0.00 SE DEFINIRA EN OBRA EN CONJUNTO CON LA DIRECCION DE OBRA Y TOMANDO COMO REFERENCIA EL CORDON DE LA VEREDA

TODAS LAS CANTIDADES, SUPERFICIES Y DIMENSIONES AQUI DESCRIPTAS SON INDICATIVAS Y A LOS FINES DE LA COTIZACION DE LA OBRA, LAS MISMAS DEBERAN SER VERIFICADAS EN SU TOTALIDAD EN OBRA, BAJO LA EXCLUSIVA RESPONSABILIDAD DEL CONTRATISTA.

PROPIETARIO

PODER JUDICIAL
DE RIO NEGRO

CJCC
CIPOLLETI

MODIFICACIONES

REV.	FECHA	DESCRIPCION
A		
B		
C		
D		
E		
F		
G		
H		
I		
J		

PROYECTO
CHERBENCO-COMAS-TYSZBEROWICZ-VIGNONI
arquitectos
11 de septiembre 2556 of.1 C1428AJF -Ciudad de Buenos Aires, Argentina
TE/ 011 4780-2655 e-mail cctvarq@gmail.com

DIBUJO: MARIO A.FISCHETTI
CONTROLO: MC
FECHA: 24.09.2015
ESCALA: 1:75

DESCRIPCION

INST. ELECTRICAS Y ESPECIALES
TOMACORRIENTES
1ºPISO 1º ETAPA

ESTE DOCUMENTO CONTIENE INFORMACION DE PROPIEDAD DE CJCC. SU REPRODUCCION TOTAL O PARCIAL SIN NUESTRA APROBACION ESCRITA ESTA PROHIBIDA.

Version 00 — Revision A — Documento PARA LICITAR

Obra CJCC — Tipo IE-TO — Sector 1ºP — Numero 05

NOMBRE DE ARCHIVO: CJCC-IE-TO-A

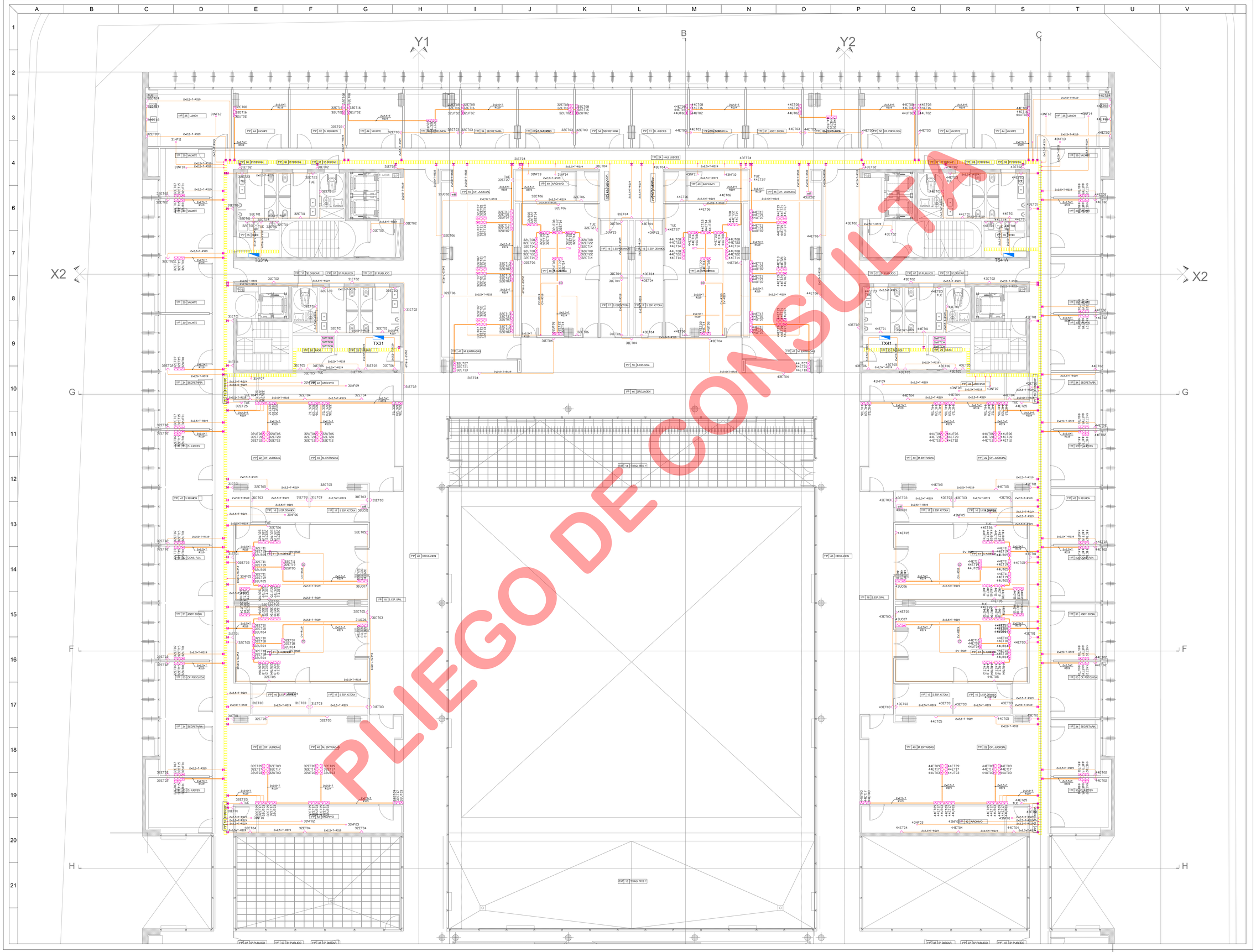

PLIEGO DE CONSULTA

SIMBOLOGIA

REFERENCIAS

Periscopio conteniendo

1 Tomac. 2x10 4x1 Alimentacion UPS
1 Tomac. 2x10 4x1 Alimentacion Normal
1 Tomac. 2x10 4x1 Alimentacion Normal

Periscopio conteniendo

1 Tomac. 2x10 4x1 Alimentacion Normal
1 Tomac. 2x10 4x1 Alimentacion Normal

Caja de Conexion de Sistema de Gratacion

Caja de Bomeros

1 Tomac. 2x10 4x1 Alimentacion Normal Usos gener
1 Tomac. 2x16 4x1 Alimentacion Normal Usos especi

Bandeja Portacables 220/380Volts

Tablero Electrico

Proyector

Bandeja Portacables
Tipo Escalera 450 mm ancho 50 mm

NOTA:

Toda cañeria que no vaya por cielorraso armado será embutida en el hormigón y no a la vista

PASTOR J.A BONDLER

ETAPA B

TTE. MARACE

PUERTO RIOGO

NACIONES UNIDAS

EL NIVEL 1 JUSTO DEFINIRA EN OBRA EN CONJUNTO CON LA DIRECCION DE OBRA Y TENIENDO CONOCIMIENTO DE EL CURSO DE AGUA LA VERDEDA

TODAS LAS CARTAGENAS, SUPERFICIES Y DIMENSIONES ACA ESCRIPTAS SON INDICATIVAS Y A LOS FINES DE LA COTIZACION DE LA OBRA, LAS MISMAS DEBERAN SER VERIFICADAS EN EL TOTALIDAD DE OBRA, BAJO LA EXCLUSIVA RESPONSABILIDAD DEL CONTRATISTA.

PROPIETARIO

PODER JUDICIAL
DE RIO NEGRO

CJCC
CIPOLLETI

MODIFICACIONES

REV.	FECHA	DESCRIPCION
A		
B		
C		
D		
E		
F		
G		
H		
I		
J		

PROYECTO
CHERBENCO–COMAS–TYSZBEROWICZ–VIGNONI
arquitectos
11 de septiembre 2006 UF.1 C1428AJF -Ciudad de Buenos Aires, Argentina
TE: 011 4783-2202 e-mail: cohve@arpwifi.com

DIBUJO: MARIO A.FISCHETTI	CONTROLO: MC
FECHA: 24.09.2015	ESCALA: 1:75

DESCRIPCION

INST. ELECTRICAS Y ESPECIALES
TOMACORRIENTES
1ºPISO 2º ETAPA

ESTE DOCUMENTO CONTIENE INFORMACION DE PROPIEDAD DE CJCC. SU REPRODUCCION TOTAL O PARICAL SIN NUESTRA APROBACION ESCRITA ESTA PROHIBIDA.

Version	Revision	Documento
00	A	PARA LICITAR

Obra	Tipo	Sector	Numero
CJCC	IE-TO	1ºP	06

NOMBRE DE ARCHIVO: CJCC-IE-TO-6

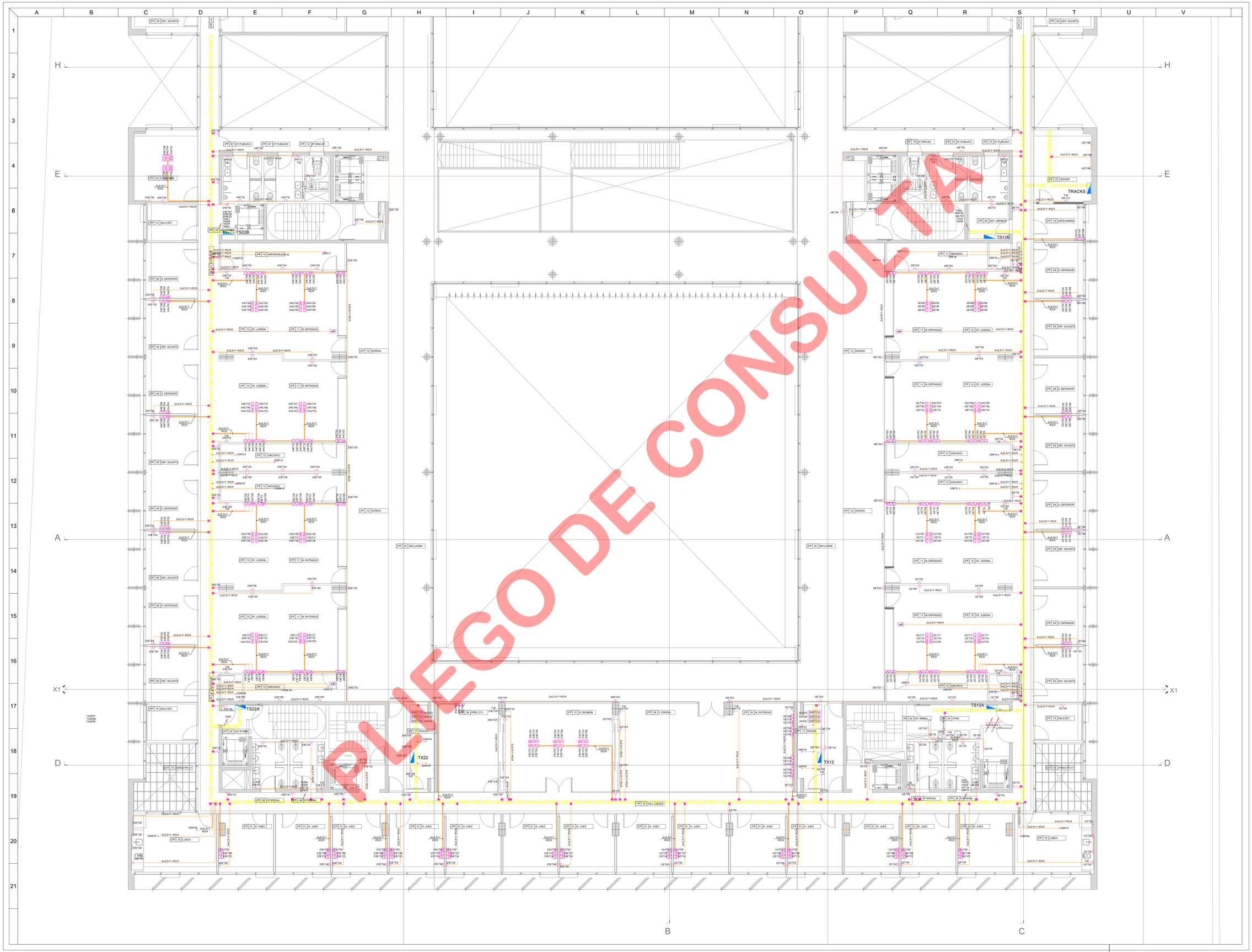

PLIEGO DE CONSULTA

SIMBOLOGIA

CAJA DE REGISTRO	CAJA DE PASO	CAJA DE DERIVACION	CAJA DE TERMINACION
CAJA DE REGISTRO CON TERMINACION TELEFONICA	CAJA DE PASO CON TERMINACION TELEFONICA	CAJA DE DERIVACION CON TERMINACION TELEFONICA	CAJA DE TERMINACION CON TERMINACION TELEFONICA

CALIBRADO DE CAÑOS: 1" = 25 mm, 1 1/2" = 38 mm, 2" = 50 mm, 2 1/2" = 63 mm, 3" = 75 mm, 4" = 100 mm

CALIBRADO DE CABLES: 1 = 1 mm², 2 = 2 mm², 3 = 3 mm², 4 = 4 mm², 6 = 6 mm², 10 = 10 mm², 16 = 16 mm², 25 = 25 mm², 35 = 35 mm², 50 = 50 mm², 70 = 70 mm², 95 = 95 mm², 120 = 120 mm²

CAÑO VACIO

CAÑO CON CABLE

REFERENCIAS

Pentacopio conteniendo

1 Tomac. 2x10 A+T Alimentacion UPS
1 Tomac. 2x10 A+T Alimentacion Normal
1 Tomac. 2x10 A+T Alimentacion Normal

Pentacopio conteniendo

1 Tomac. 2x10 A+T Alimentacion Normal
1 Tomac. 2x10 A+T Alimentacion Normal

Caja de Conexion de Sistema de Grabacion

Caja de Bomeras

1 Tomac. 2x10 A+T Alimentacion Normal Usos generales
1 Tomac. 2x16 A+T Alimentacion Normal Usos especiales

Bandeja Portacables 220/380Volts

Tablero Electrico

Proyector

Bandeja Portacables
Tipo Escalera 450 mm ala 50 mm

Bandeja Portacables
Tipo Escalera 600 mm ala 62 mm
Uso Exclusivo Remarlo para Grupo Electrogeno

NOTA:
Todo cañeria que no vaya por cielorraso armado será embutida en el hormigón y no a la vista

EL MES EL 1 DE DE SETIEMBRE EN TODA ESTA FALTANTE O TOTAL LA DIRECCION DE OBRA ESTARA NO CON REFERENCIA EL CUERO DE LA LA OBRA.

TODAS LAS CANTIDADES, SUPERFICIES Y DIMENSIONES AQUI ESCRIPTAS SON INDICATIVAS Y A LOS FINES DE LA COTIZACION DE LA OBRA, LAS MISMAS DEBERAN SER VERIFICADAS EN SU TOTALIDAD EN OBRA, BAJO LA EXCLUSIVA RESPONSABILIDAD DEL CONTRATISTA.

PROPIETARIO

PODER JUDICIAL
DE RIO NEGRO

CJCC
CIPOLLETI

MODIFICACIONES

REV.	FECHA	DESCRIPCION
A		
B		
C		
D		
E		
F		
G		
H		
I		
J		

PROYECTO
CHERBENCO-COMAS-TYSZBEROWICZ-VIGNONI
arquitectos
11 de septiembre 2556 of.1 C1428AJF -Ciudad de Buenos Aires, Argentina
TE: 011 4782-2003 e-mail: cchvarq@gmail.com

DIBUJO: MARIO A.FISCHETTI	CONTROLO: MC
FECHA: 24.09.2015	ESCALA: 1:75

DESCRIPCION

INST. ELECTRICAS Y ESPECIALES
TOMACORRIENTES
2ºPISO 1º ETAPA

ESTE DOCUMENTO CONTIENE INFORMACION DE PROPIEDAD DE CJCC. SU REPRODUCCION TOTAL O PARCIAL SIN NUESTRA APROBACION ESCRITA ESTA PROHIBIDA.

Version	Revision	Descripcion
00	A	PARA LICITAR

Obra	Tipo	Sector	Numero
CJCC	IE-T0	2ºP	07

NOMBRE DE ARCHIVO: CJCC-IE-T0-A



PLIEGO DE CONSULTA

REFERENCIAS

Periscopio conteniendo

- 1 Toma; 2x10 4x1 Alimentacion UPS
- 1 Toma; 2x10 4x1 Alimentacion Normal
- 1 Toma; 2x10 4x1 Alimentacion Normal

Periscopio conteniendo

- 1 Toma; 2x10 4x1 Alimentacion Normal
- 1 Toma; 2x10 4x1 Alimentacion Normal

Caja de Conexion de Sistema de Grabacion

Caja de Bomeros

1 Toma; 2x10 4x1 Alimentacion Normal Usos gener

1 Toma; 2x16 4x1 Alimentacion Normal Usos especi

Bandeja Portacables 220/380Volts

Tablero Electrico

Proyector

Bandeja Portacables
Tipo Escalera 450 mm ala 50 mm

NOTA:

Todo cañeria que no vaya por cielorraso armado será embutida en el hormigón y no a la vista

PASTOR J.A BOWDLER

ETAPA B

TTE. BAÑEZ

PUERTO NEGO

NACIONES UNIDAS

EL MUEBLE Y JUEGO DE SERVICIO DEBERÁ SER ENTREGADO EN PERFECTO ESTADO Y LIBRE DE OBRA Y TENIENDO COMO REFERENCIA EL CORDÓN DE LA VEREDA

TODAS LAS CABECERAS, SUPERFICIES Y DIMENSIONES AGUA ROSA IMPRESAS SON INDICATIVAS Y A LOS FINES DE LA COTIZACIÓN DE LA OBRA. LAS MISMAS DEBERÁN SER VERIFICADAS EN EL LUGAR DE LA OBRA, BAJO LA EXCLUSIVA RESPONSABILIDAD DEL CONTRATISTA.

PROPIETARIO

PODER JUDICIAL
DE RIO NEGRO

CJCC
CIPOLLETI

MODIFICACIONES		
REV.	FECHA	DESCRIPCION
A		
B		
C		
D		
E		
F		
G		
H		
I		
J		

PROYECTO

CHERBENCO-COVAS-TYLENBROWICZ-VIGNONI
arquitectos

11 de septiembre 2556 of.1 C1426AJF -Ciudad de Buenos Aires, Argentina
TE/ 011 4783-2655 e-mail: cchvarq@gmail.com

DIBUJO: MARIO A.FISCHETTI	CONTROLO: MC
FECHA: 24.09.2015	ESCALA: 1:75

DESCRIPCION

INST. ELECTRICAS Y ESPECIALES
TOMACORRIENTES
2ºPISO 2º ETAPA

ESTE DOCUMENTO CONTIENE INFORMACION DE PROPIEDAD DE CJCC. SU REPRODUCCION TOTAL O PARCIAL SIN NUESTRA APROBACION ESCRITA ESTA PROHIBIDA.

Versión	Revisión	Documento
00	A	PARA LICITAR

Obra	Tipo	Sector	Número
CJCC	IE-T0	2ºP	08

NOMBRE DE ARCHIVO: CJCC-IE-T0-08

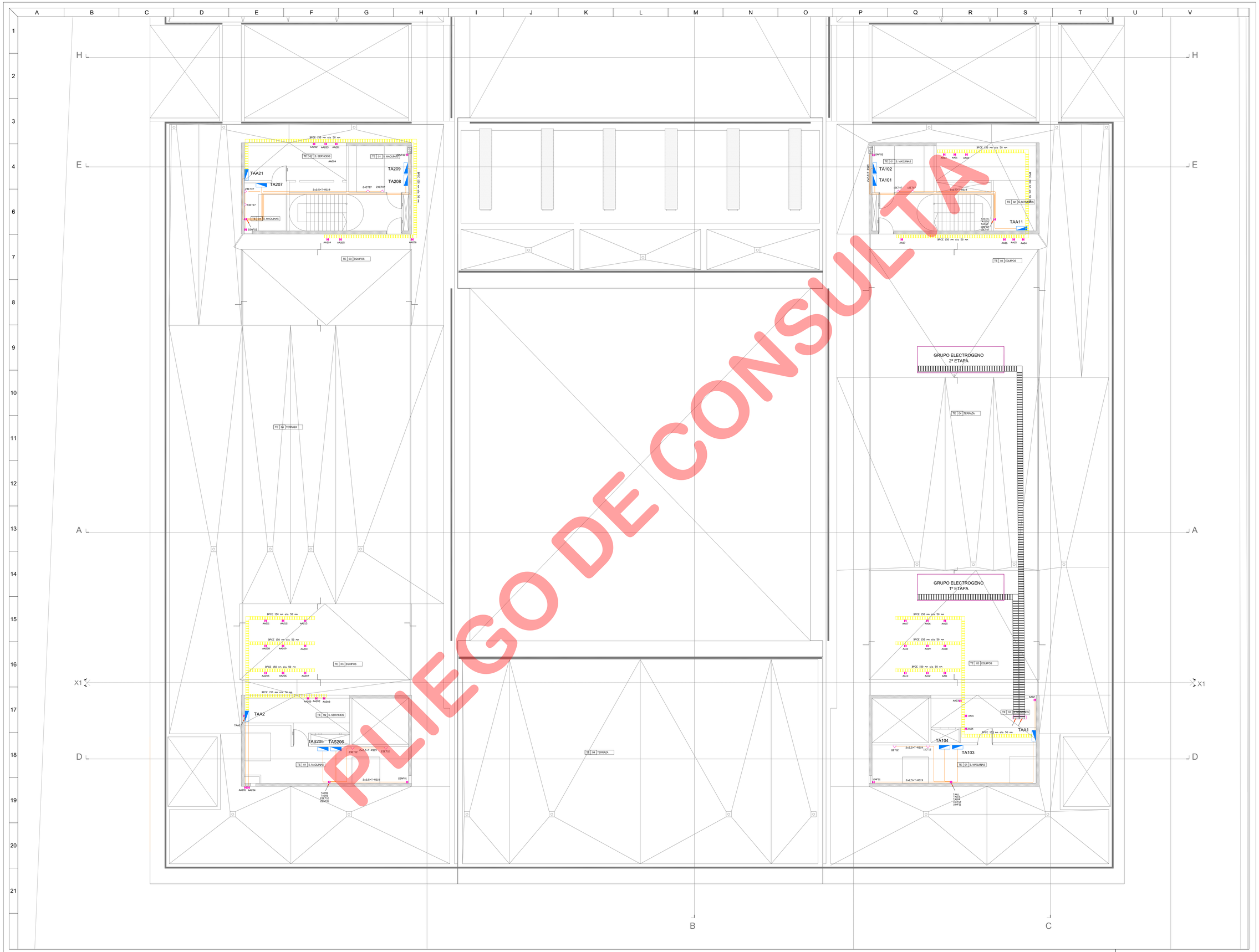

PLIEGO DE CONSULTA

REFERENCIAS

Periscopio conteniendo

1 Tomac. 2x10 A+T Alimentacion UPS
1 Tomac. 2x10 A+T Alimentacion Normal
1 Tomac. 2x10 A+T Alimentacion Normal

Periscopio conteniendo

1 Tomac. 2x10 A+T Alimentacion Normal
1 Tomac. 2x10 A+T Alimentacion Normal

Caja de Conexion de Sistema de Grabacion

Caja de Bomeras

1 Tomac. 2x10 A+T Alimentacion Normal Usos generales
1 Tomac. 2x16 A+T Alimentacion Normal Usos especiales

Bandeja Portacables 220/380Volts

Tablero Electrico

Proyector

Bandeja Portacables
Tipo Escalera 450 mm ala 50 mm

Bandeja Portacables
Tipo Escalera 600 mm ala 62 mm
Uso Exclusivo Remarcado para Grupos Electrogenos

NOTA:

Todo cañeria que no vaya por cielorraso armado será embutida en el hormigón y no a la vista

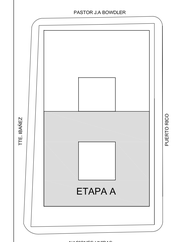

EL MES 1 A LUS DE SETIEMBRE EN CURSO EN EL CONJUNTO (CELA GIRED LOCACION DE OBRA) Y TOMANDO COMO REFERENCIA EL CORDON DE LA VEREDA

TODAS LAS CAMPRAMENTO, SUPERFICIES Y CIRCUNFERENCIAS AGAFEROMPTAS SON INDICATIVAS Y A LOS FINES DE LA COTIZACION DE LA OBRA, LAS MEMMA DEBERAN SER VERIFICADAS POR EL TALLER DE OBRA, BAJO LA EXCLUSIVA RESPONSABILIDAD DEL CONTRATISTA.

PROPIETARIO

PODER JUDICIAL
DE RIO NEGRO

CJCC
CIPOLLETI

MODIFICACIONES		
REV.	FECHA	DESCRIPCION
A		
B		
C		
D		
E		
F		
G		
H		
I		
J		

PROYECTO
CHERBENCO-COMAS-TYLZBIGROWICZ-VIGNONI
arquitectos
11 de septiembre 2556 of.1 C1428AIF -Ciudad de Buenos Aires, Argentina
TE/ 011 4780-2655 e-mail cchwa@gmail.com

DIBUJO: MARIO A.FISCHETTI	CONTROLO: MC
FECHA: 24.09.2015	ESCALA: 1:75

DESCRIPCION

INST. ELECTRICAS Y ESPECIALES
TOMACORRIENTES
PLANTA TECHO 1º ETAPA

ESTE DOCUMENTO CONTIENE INFORMACION DE PROPIEDAD DE CJCC. SU REPRODUCCION TOTAL O PARCIAL SIN NUESTRA APROBACION ESCRITA ESTA PROHIBIDA.

Versión	Revisión	Documento
00	A	PARA LICITAR

Obra	Tipo	Sector	Número
CJCC	IE-T0	PT	09

NOMBRE DE ARCHIVO: CJCC-IE-T0-A

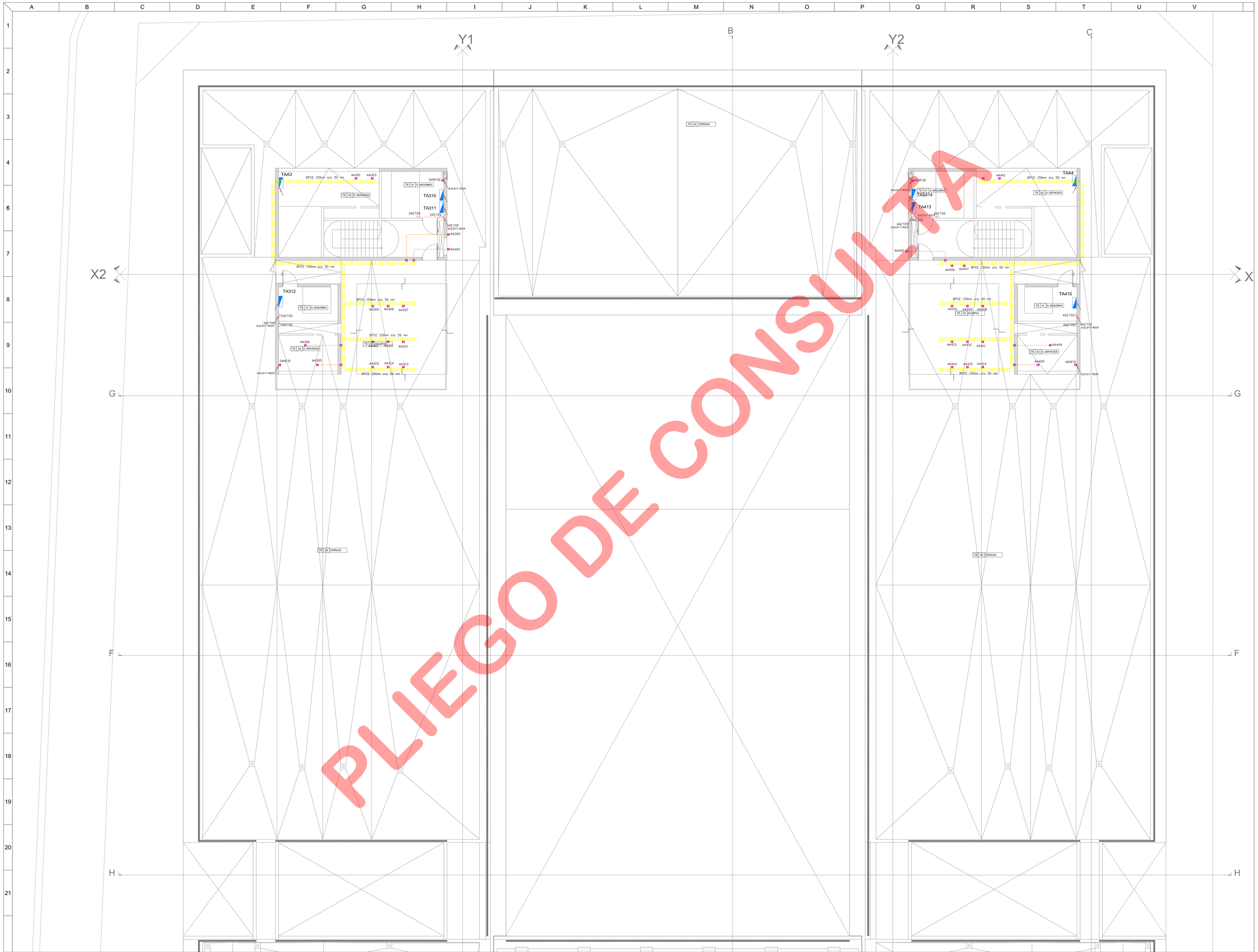

PLIEGO DE CONSULTA

REFERENCIAS

Pericopio conteniendo

- 1 Tomac. 2x10 A+T Alimentacion UPS
- 1 Tomac. 2x10 A+T Alimentacion Normal
- 1 Tomac. 2x10 A+T Alimentacion Normal

Pericopio conteniendo

- 1 Tomac. 2x10 A+T Alimentacion Normal
- 1 Tomac. 2x10 A+T Alimentacion Normal

Caja de Conexion de Sistema de Gradacion

Caja de Bomeros

1 Tomac. 2x10 A+T Alimentacion Normal Usos gener

1 Tomac. 2x16 A+T Alimentacion Normal Usos especi

Bandeja Portacables 220/380Volts

Tablero Electrico

Proyector

Bandeja Portacables
Tipo Escalera 450 mm ala 50 mm

NOTA:
Todo cañeria que no vaya por cielorraso armado será embutida en el hormigón y no a la vista

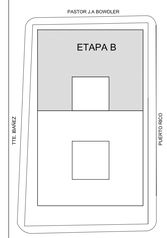

EL NIVEL Y JUJE DE DEFINIRA EN CADA ESTACIONAMIENTO Y EN LA DIRECCION DE OBRA Y TOMANDO COMO REFERENCIA EL CORDON DE LA VEREDA.

TODAS LAS CARTELERAS, SUPERFICIES Y DIMENSIONES AQUI ESCRIPTAS SON INDICATIVAS Y A LOS FINES DE LA COTIZACION DE LA OBRA. LAS MISMAS DEBERAN SER CONFIRMADAS EN EL PLANO DE OBRA, BAJO LA EXCLUSIVA RESPONSABILIDAD DEL CONTRATISTA.

PROPIETARIO

PODER JUDICIAL
DE RIO NEGRO

CJCC
CIPOLLETI

MODIFICACIONES

REV.	FECHA	DESCRIPCION
A		
B		
C		
D		
E		
F		
G		
H		
I		
J		

PROYECTO
CHERBENCO-COMAS-TYSZBEROWICZ-VIGNONI
arquitectos
11 de septiembre 2556 of.1 C1428AJF -Ciudad de Buenos Aires, Argentina
TE/ 011 4789-2655 e-mail: cchvarq@gmail.com

DIBUJO: MARIO A.FISCHETTI	CONTROLO: MC
FECHA: 24.09.2015	ESCALA: 1:75

DESCRIPCION

INST. ELECTRICAS Y ESPECIALES
TOMACORRIENTES
PLANTA TECHO 2º ETAPA

ESTE DOCUMENTO CONTIENE INFORMACION DE PROPIEDAD DE CJCC. SU REPRODUCCION TOTAL O PARCIAL SIN NUESTRA APROBACION ESCRITA ESTA PROHIBIDA.

Unidad	Realizo	Documento
00	A	PARA LICITAR

Obra	Tipo	Sector	Numero
CJCC	IE-T0	PT	10

NOMBRE DE ARCHIVO: CJCC-IE-T0-B



PLIEGO DE CONSULTA

REFERENCIAS

Pertocajo conteniendo

- 1 Tomac. 2x10 A+T Alimentacion UPS
- 1 Tomac. 2x10 A+T Alimentacion Normal
- 1 Tomac. 2x10 A+T Alimentacion Normal

Pertocajo conteniendo

- 1 Tomac. 2x10 A+T Alimentacion Normal
- 1 Tomac. 2x10 A+T Alimentacion Normal

Caja de Conexion de Sistema de Grabacion

Caja de Bomeras

1 Tomac. 2x10 A+T Alimentacion Normal Usos generales

1 Tomac. 2x16 A+T Alimentacion Normal Usos especiales

Bandeja Portacables 220/380Volts

Tablero Electrico

Proyector

Bandeja Portacables
Tipo Escalera 450 mm ala 50 mm

Bandeja Portacables
Tipo Escalera 600 mm ala 62 mm
Uso Exclusivo Remates para Grupos Electrogenos

NOTA:
Todo cañeria que no vaya por cielorraso armado será embutida en el hormigón y no a la vista

PROPIETARIO

PODER JUDICIAL
DE RIO NEGRO

CJCC
CIPOLLETI

MODIFICACIONES		
REV.	FECHA	DESCRIPCION
A		
B		
CJCC-IE-T-D-A		
D		
E		
F		
G		
H		
I		
J		

PROYECTO
CHERBENCO-COMAS-TYSZBEROWICZ-VIGNONI
arquitectos
11 de septiembre 2556 of.1 C1426AJF -Ciudad de Buenos Aires, Argentina
TE: 011 4780-2629 e-mail: cchvarc@gmail.com

DIBUJO: MARIO A.FISCHETTI	CONTROLO: MC
FECHA: 24.09.2015	ESCALA: 1:75

DESCRIPCION

INST. ELECTRICAS Y ESPECIALES
TOMACORRIENTES
PLANTA BAJA 1º ETAPA

ESTE DOCUMENTO CONTIENE INFORMACION DE PROPIEDAD DE CJCC. SU REPRODUCCION TOTAL O PARCIAL SIN NUESTRA APROBACION ESCRITA ESTA PROHIBIDA.

Version	Revision	Documento
00	A	PARA LICITAR

Obra	Tipo	Sector	Numero
CJCC	IE-T0	PB	03

NOMBRE DE ARCHIVO:

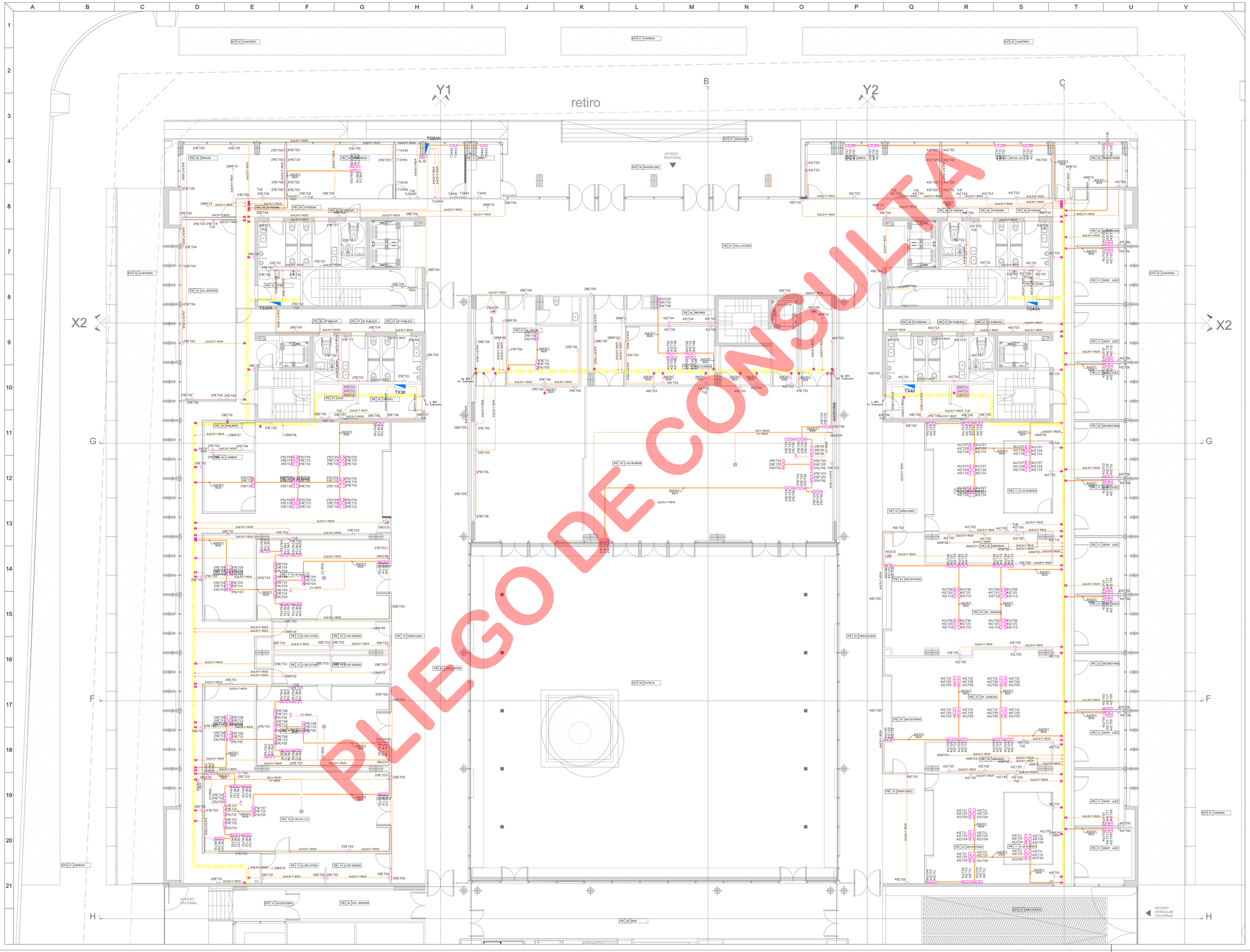

PLIEGO DE CONSULTA

REFERENCIAS

Pericopio conteniendo
- 1 Tomac. 2x10 A+T Alimentacion UPS
- 1 Tomac. 2x10 A+T Alimentacion Normal
- 1 Tomac. 2x10 A+T Alimentacion Normal

Pericopio conteniendo
- 1 Tomac. 2x10 A+T Alimentacion Normal
- 1 Tomac. 2x10 A+T Alimentacion Normal

Caja de Conexion de Sistema de Gratacion

Caja de Bomeros

1 Tomac. 2x10 A+T Alimentacion Normal Usos gener

1 Tomac. 2x16 A+T Alimentacion Normal Usos especi

Bandeja Portacables 220/380Volts

Tablero Electrico

Proyector

Bandeja Portacables
Tipo Escalera 450 mm ancho 50 mm

NOTA:
Todo cañeria que no vaya por cielorraso armado será embutida en el hormigón y no a la vista

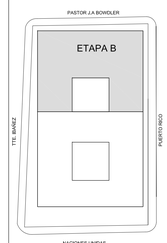

NACIONES UNIDAS

EL MUEBLE Y LOS DE DEPARTAMENTO ESTAN DIBUJADOS CON LA PERSPECTIVA DE OBRA Y TOMANDO COMO REFERENCIA EL CORDON DE LA VEREDA

TODAS LAS CARPINTERIAS, SUPERFICIES Y DIMENSIONES NO ACOTADAS SON INDICATIVAS Y A LOS FINES DE LA COTIZACION DE LA OBRA, LAS MISMAS DEBERAN SER VERIFICADAS EN EL LUGAR DE OBRA, BAJO LA EXCLUSIVA RESPONSABILIDAD DEL CONTRATISTA.

PROPIETARIO

PODER JUDICIAL
DE RIO NEGRO

CJCC
CIPOLLETI

MODIFICACIONES

REV.	FECHA	DESCRIPCION
A		
B		
C		
D		
E		
F		
G		
H		
I		
J		

PROYECTO
CHERBENCO-COMAS-TYLZBEROWICZ-VIGNONI
arquitectos
11 de septiembre 2556 of.1 C1428AJF -Ciudad de Buenos Aires, Argentina
TE/ 011.4783-2655 e-mail: cchvarq@gmail.com

DIBUJO: MARIO A.FISCHETTI	CONTROLO: MC
FECHA: 24.09.2015	ESCALA: 1:75

DESCRIPCION

INST. ELECTRICAS Y ESPECIALES
TOMACORRIENTES
PLANTA BAJA 2º ETAPA

ESTE DOCUMENTO CONTIENE INFORMACION DE PROPIEDAD DE CJCC. SU REPRODUCCION TOTAL O PARCIAL SIN NUESTRA APROBACION ESCRITA ESTA PROHIBIDA.

Emisión	Revisión	Documento
00	A	PARA LICITAR

Obra	Tipo	Sector	Número
CJCC	IE-T0	PB	04

NOMBRE DE ARCHIVO: CJCC-IE-T0-04

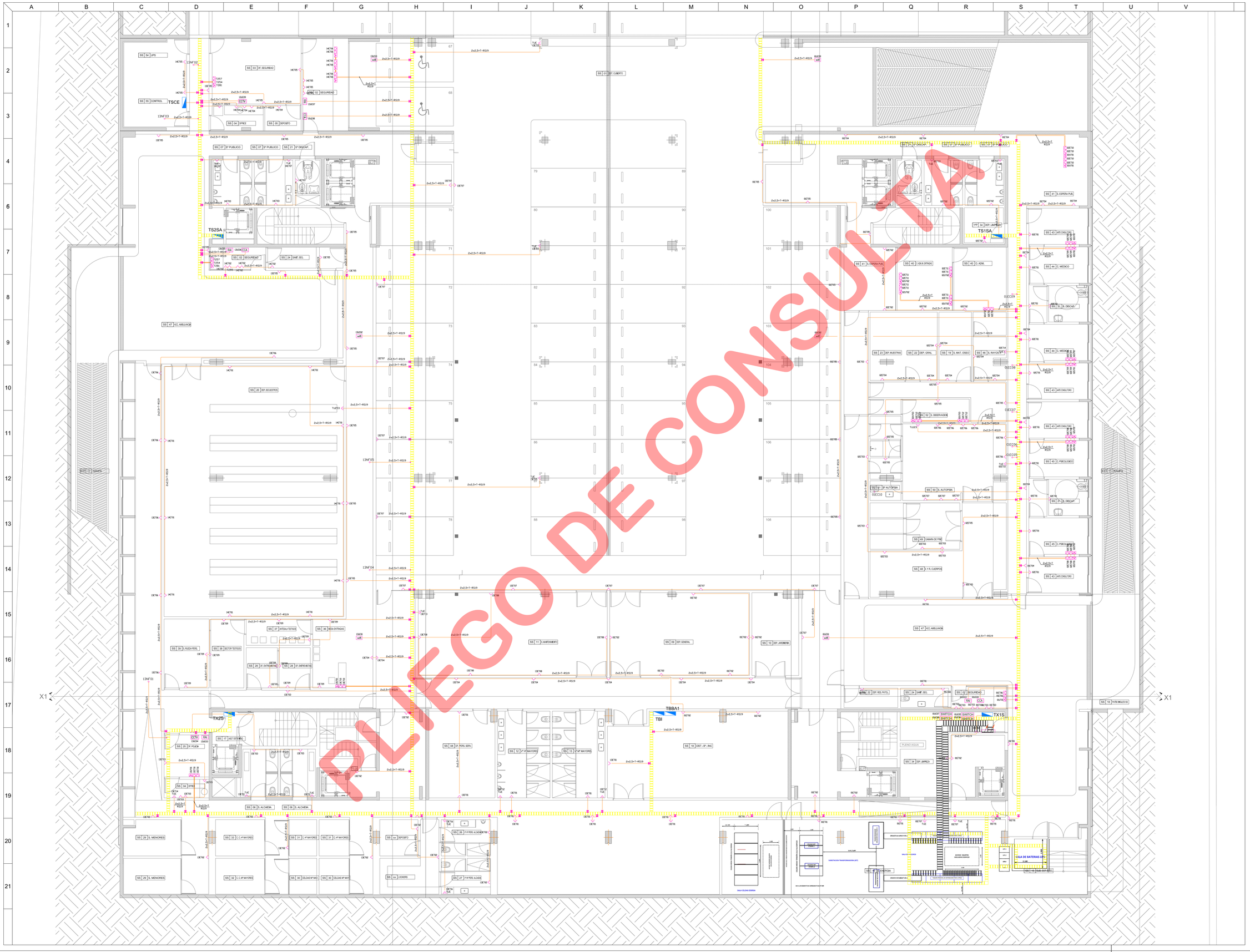

PLIEGO DE CONSULTA

SIMBOLOGIA

REFERENCIAS

Pertocajo conteniendo
1 Tomac. 2x10 A+T Alimentacion UPS
1 Tomac. 2x10 A+T Alimentacion Normal
1 Tomac. 2x10 A+T Alimentacion Normal

Pertocajo conteniendo
1 Tomac. 2x10 A+T Alimentacion Normal
1 Tomac. 2x10 A+T Alimentacion Normal

Caja de Conexion de Sistema de Grabación
Caja de Bomeras
1 Tomac. 2x10 A+T Alimentacion Normal Usos generales
1 Tomac. 2x16 A+T Alimentacion Normal Usos especiales
Bandeja Portacables 220/380Volts
Tablero Electrico
Proyector
Bandeja Portacables Tipo Escalera 450 mm ala 50 mm
Bandeja Portacables Tipo Escalera 600 mm ala 62 mm Uso Exclusivo Ramales para Grupos Electrogenos

NOTA:
Todo cañeria que no vaya por cielorraso armado será embutida en el hormigón y no a la vista

PASTOR J.A BONDLER
TTE. IBANEZ
PUERTO NEGRO
ETAPA A
NACIONES UNIDAS

EL TIEMPO A EJUIR DE DEFINIRSE EN OBRA EN COORDINACIÓN CON LA DIRECCIÓN DE OBRA Y LA INSPECCIÓN DE OBRA DE ACUERDO A LAS NORMAS VIGENTES.
TODAS LAS CUALIDADES, SUPERFICIES Y MEDIDAS NO SON VALIDAS EXCEPTUE SON INDICATIVAS Y A LOS FINES DE LA COTIZACIÓN DE LA OBRA, LAS MISMAS DEBERÁN SER VERIFICADAS POR EL CONTRATISTA EN OBRA, BAJO LA EXCLUSIVA RESPONSABILIDAD DEL CONTRATISTA.

PROPIETARIO

PODER JUDICIAL
DE RIO NEGRO

CJCC
CIPOLLETTI

MODIFICACIONES

REV.	FECHA	DESCRIPCION
A		
B		
C		
D		
E		
F		
G		
H		
I		
J		

PROYECTO
CHERBENCCO-COMAS-TYSZBEROWICZ-VIGNONI
arquitectos
11 de septiembre 2556 of.1 C1425BJF -Ciudad de Buenos Aires, Argentina
TE/ 011 4780-2655 e-mail: cchvarc@gmail.com

DIBUJO: MARIO A.FISCHETTI
CONTROLO: MC
FECHA: 24.09.2015
ESCALA: 1:75

DESCRIPCION

INST. ELECTRICAS Y ESPECIALES
TOMACORRIENTES
SUBSUELO 1º ETAPA

ESTE DOCUMENTO CONTIENE INFORMACION DE PROPIEDAD DE CJCC. SU REPRODUCCION TOTAL O PARCIAL SIN NUESTRA APROBACION ESCRITA ESTA PROHIBIDA.

Version	Revision	Documento
00	A	PARA LICITAR

Obra	Sector	Nivel	Numero
CJCC	IE-T0	SS	01

NOMBRE DE ARCHIVO: CJCC-E-T0-A



PLIEGO DE CONSULTA

REFERENCIAS

Periscopio conteniendo

1 Tomac. 2x10 A+T Alimentación UPS
1 Tomac. 2x10 A+T Alimentación Normal
1 Tomac. 2x10 A+T Alimentación Normal

Periscopio conteniendo

1 Tomac. 2x10 A+T Alimentación Normal
1 Tomac. 2x10 A+T Alimentación Normal

Caja de Conexion de Sistema de Grabacion

Caja de Bomberos

1 Tomac. 2x10 A+T Alimentación Normal Usos gener

1 Tomac. 2x16 A+T Alimentación Normal Usos espec

Bandeja Portacables 220/380Volts

Tablero Electrico

Proyector

Bandeja Portacables
Tipo Escalera 450 mm alto 50 mm

NOTA:

Todo cañería que no vaya por cielorraso armado será embutida en el hormigón y no a la vista

PASTOR J.A BOWDLER

ETAPA B

TTE. MAINEZ

PUERTO RICO

NACIONES UNIDAS

EL NEGRO - JCCC DE TERRAMOTO DEBE ESTACIONAR EN ESTA DIRECCION DE OBRA
EL NEGRO - JCCC DE TERRAMOTO DEBE ESTACIONAR EN ESTA DIRECCION DE OBRA

"TODAS LAS CAÑERIAS, SUPERFICIE Y / O EMBEBIDAS HA DE ADECUARSE" SON INDICATIVAS Y A LOS FINES DE LA COTIZACION DE LA OBRA, LAS MISMAS DEBERAN ADECUARSE A LO ESTABLECIDO EN OBRA, BAJO LA EXCLUSIVA RESPONSABILIDAD DEL CONTRATISTA

PROPIETARIO

PODER JUDICIAL
DE RIO NEGRO

CJCC
CIPOLLETI

MODIFICACIONES

REV.	FECHA	DESCRIPCION
A		
B		
C		
D		
E		
F		
G		
H		
I		
J		

PROYECTO
CHERBENCO-COMAS-TYSZBEROWICZ-VIGNONI
arquitectos
11 de septiembre 2006 cf.1 C1428AJF -Ciudad de Buenos Aires, Argentina
TE/ 011 4780-2655 e-mail: ccivarq@gmail.com

DIBUJO:	CONTROLO:
MARIO A.FISCHETTI	MC
FECHA: 24.09.2015	ESCALA: 1:75

DESCRIPCION

INST. ELECTRICAS Y ESPECIALES
TOMACORRIENTES
SUBSUELO 2º ETAPA

ESTE DOCUMENTO CONTIENE INFORMACION DE PROPIEDAD DE CJCC SU REPRODUCCION TOTAL O PARCIAL SIN NUESTRA APROBACION ESCRITA ESTA PROHIBIDA.

Versión	Revisión	Documento
00	A	PARA LICITAR

Obra	Tipo	Sector	Número
CJCC	IE-TO	SS	02

NOMBRE DE ARCHIVO: CJCC-IE-TO-6

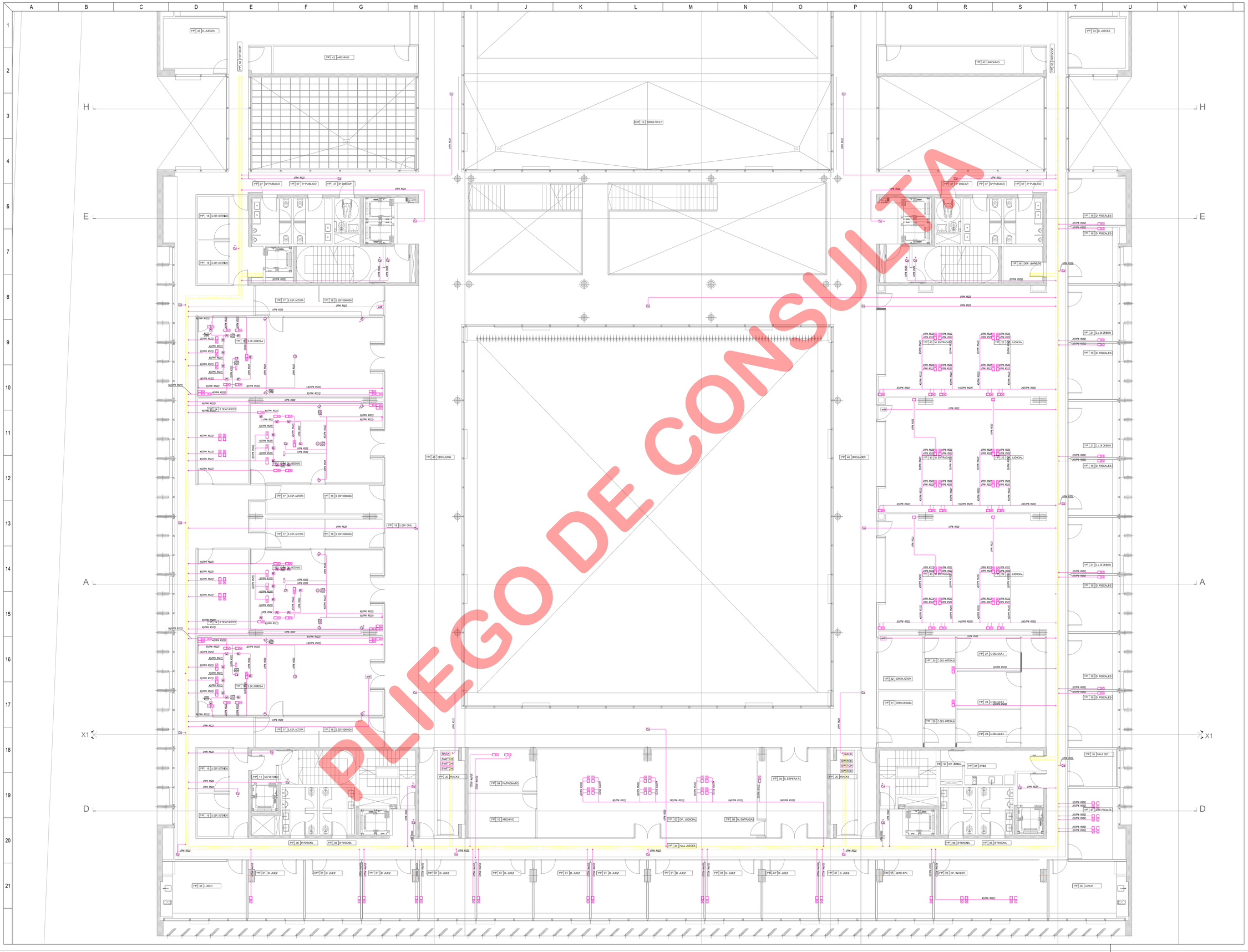

PLIEGO DE CONSULTA

REFERENCIAS

Periscopio conteniendo

- *1 Toma RJ45 Datos*
- *1 Toma RJ45 telefonía*

SWITCH	*SWITCH*
wifi	*Antena WiFi*
CCTV	*Central Circuito Cerrado de TV*
M	*Microfono*
C2	*Camara Fija IP*
*C2	*Camara Fija IP Con Sensor de Movimiento*
C2H	*Camara Fija IP*
*C2H	*Camara Fija IP Con Sensor de Movimiento*
C3	*Camara Domo IP*
C3H	*Camara Domo IP*
	Proyector
	Bandeja Portacables Corrientes Debiles Exclusiva Red LAN Tipo Perforada 450 mm alo 50 mm

NOTA:
Toda cañería que no vaya por cielorraso armado será embutida en el hormigón y no a la vista

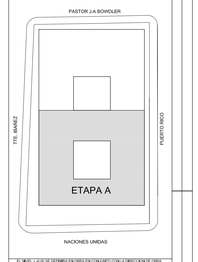

EL MUELLE 1-JUZ DE DETENIDOS EN OBRA EN CONJUNTO CON LA DIRECCION DE OBRA Y CAMARA DE GESTION REFERENCIA EL CORDON DE LA VEREDA

TODOS LOS CAMBIOS SUPERIORES A 10 CM DEBEN SER ACORDADOS CON DIRECCION DE OBRA Y REGISTRADOS EN LOS PLANOS DE LA OBRA. LAS COTAS DEBEN SER VERIFICADAS EN EL TOTALIDAD EN OBRA, BAJO LA EXCLUSIVA RESPONSABILIDAD DEL CONTRATISTA.

PROPIETARIO

PODER JUDICIAL
DE RIO NEGRO

CJCC
CIPOLLETI

MODIFICACIONES

REV.	FECHA	DESCRIPCION
A		
B		
C		
D		
E		
F		
G		
H		
I		
J		

PROYECTO
CHERBENCO-COMAS-TYSZBEROWICZ-VIGNONI
arquitectos
11 de septiembre 2556 uf.1 C1428AJF -Ciudad de Buenos Aires, Argentina
TE/ 011 4783-2020 e-mail: cchvarq@gmail.com

DIBUJO: MARIO A.FISCHETTI	CONTROLO: MC
FECHA: 24.09.2015	ESCALA: 1:75

DESCRIPCION

INST. ELECTRICAS Y ESPECIALES
RED LAN
1ºPISO 1º ETAPA

ESTE DOCUMENTO CONTIENE INFORMACION DE PROPIEDAD DE CJCC. SU REPRODUCCION TOTAL O PARCIAL SIN NUESTRA APROBACION ESCRITA ESTA PROHIBIDA.

Version	Revision	Documento
00	A	PARA LICITAR

Obra	Tipo	Sector	Numero
CJCC	IE-RL	1ºP	05

CJCC-RL-A

NOMBRE DE ARCHIVO:

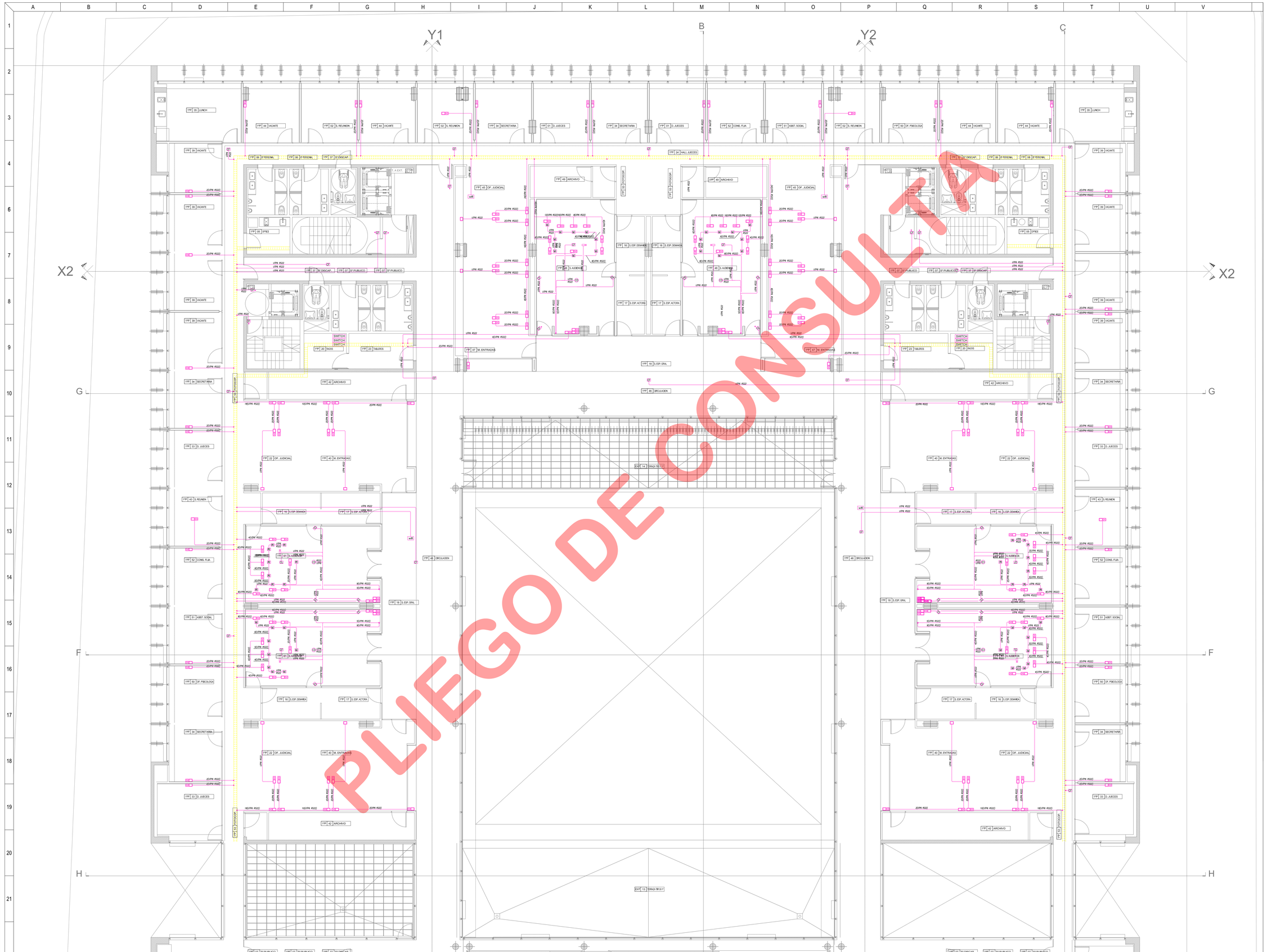

SIMBOLOGIA

1 Toma RJ45 Datos / 1 Toma RJ45 telefonía	Bandeja Portacables Corrientes Debiles Exclusiva Red LAN Tipo Perforada 450 mm ala 50 mm	Proyector	Camara Domo IP
Camara Fijo IP Con Sensor de Movimiento	Camara Fijo IP	Microfono	Central Circuito Cerrado de TV
Camara Fijo IP Con Sensor de Movimiento	Camara Fijo IP	Antena WiFi	SWITCH

REFERENCIAS

Periscopio conteniendo

- 1 Toma RJ45 Datos
- 1 Toma RJ45 telefonía

SWITCH SWITCH

wifi Antena WiFi

CCTV Central Circuito Cerrado de TV

M Microfono

C Camara Fijo IP

C Camara Fijo IP Con Sensor de Movimiento

C Camara Fijo IP

C Camara Fijo IP Con Sensor de Movimiento

CD Camara Domo IP

CD Camara Domo IP

Proyector

Bandeja Portacables Corrientes Debiles Exclusiva Red LAN Tipo Perforada 450 mm ala 50 mm

NOTA:
Toda cañeria que no vaya por cielorraso armado será embutida en el hormigón y no a la vista

PASTOR J.A BOWDLER

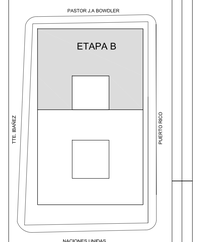

EL MAIPU Y JUJUY DE DIFIMBO EN DIAS EN CONJUNTO CON LA DIRECCION DE OBRA Y TOMARNO COMO REFERENCIA EL CURSO DE LA VERTEA.

TODAS LAS CARTAGENAS, SUPERFICIES Y DIMENSIONES ACLARADOS SON ESTIMADAS Y DEBEN SER VERIFICADAS EN EL PLANO DE ARQUITECTURA Y OBSERVAR SER VERIFICADAS EN EL CITADO EN OBRA, BAJO LA EXCLUSIVA RESPONSABILIDAD DEL CONTRATISTA.

PROPIETARIO

PODER JUDICIAL
DE RIO NEGRO

CJCC
CIPOLLETI

MODIFICACIONES

REV.	FECHA	DESCRIPCION
A		
B		
C		
D		
E		
F		
G		
H		
I		
J		

PROYECTO
CHERBENCO–COMAS–TYSZBEROWICZ–VIGNONI
arquitectos
11 de septiembre 2556 of.1 C1425BJF –Ciudad de Buenos Aires, Argentina
TE/ 011 4780-2655 e-mail: ccbvarq@gmail.com

DIBUJO: MARIO A.FISCHETTI	CONTROLO: MC
FECHA: 24.09.2015	ESCALA: 1:75

DESCRIPCION

INST. ELECTRICAS Y ESPECIALES
RED LAN
1ºPISO 2º ETAPA

ESTE DOCUMENTO CONTIENE INFORMACION DE PROPIEDAD DE CJCC SU REPRODUCCION TOTAL O PARCIAL SIN NUESTRA APROBACION ESCRITA ESTA PROHIBIDA.

Version	Revision	Documento
00	A	PARA LICITRAR

Obra	Tipo	Serie	Numero
CJCC	IE-RL	1ºP	— 06

CJCC-IE-RL-6

NOMBRE DE ARCHIVO:

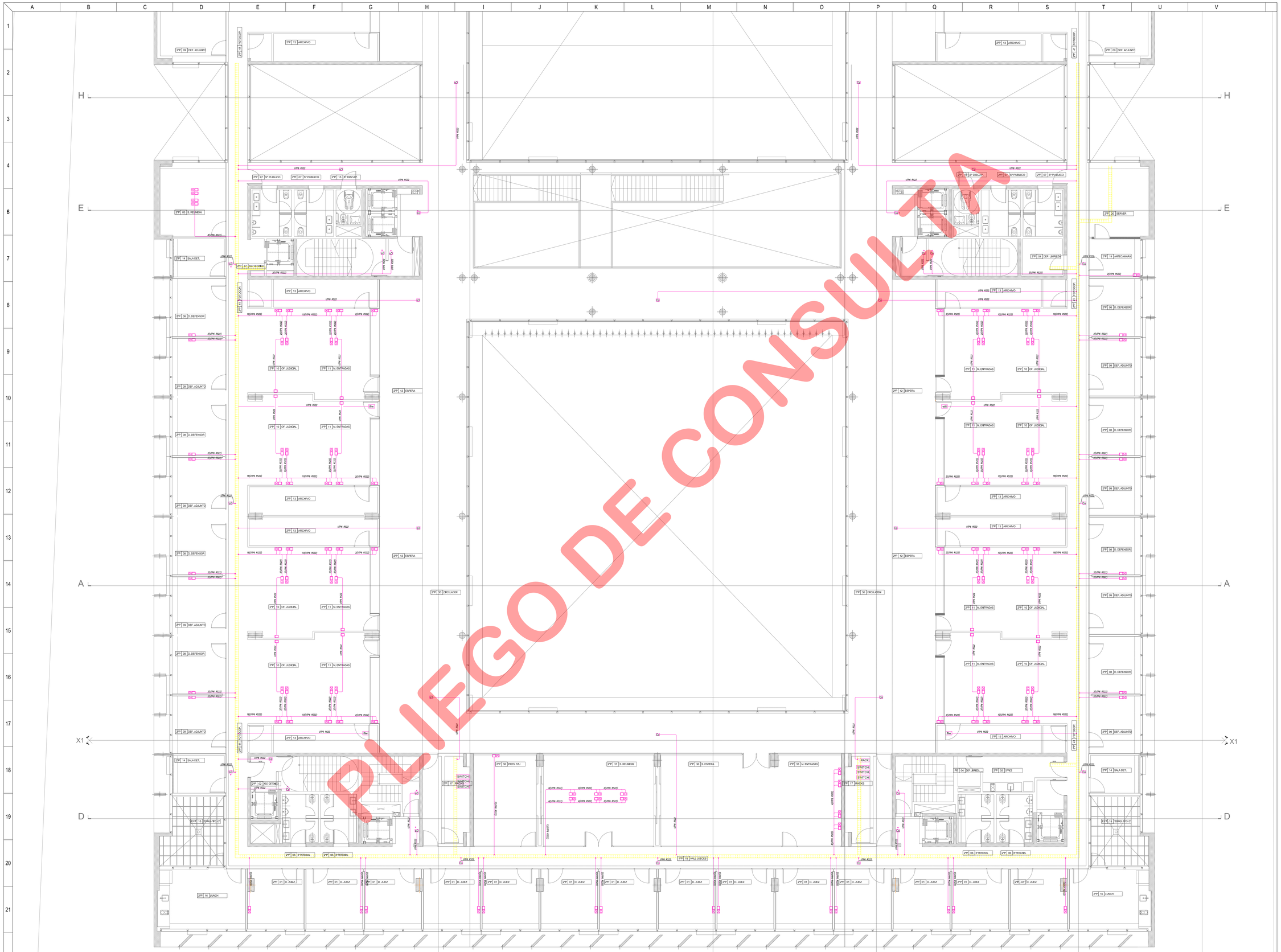

REFERENCIAS

Periscopio conteniendo

- 1 Toma RJ45 Datos
- 1 Toma RJ45 telefonía

SWITCH	*SWITCH*
wifi	*Antena WiFi*
CCTV	*Central Circuito Cerrado de TV*
M	*Microfono*
	Camara Fija IP
*	*Camara Fija IP Con Sensor de Movimiento*
H	*Camara Fija IP*
*H	*Camara Fija IP Con Sensor de Movimiento*
	Camara Domo IP
H	*Camara Domo IP*
	Proyector
	Bandeja Portacables Corrientes Debiles Exclusiva Red LAN Tipo Perforada 450 mm ala 50 mm

NOTA:
Toda cañería que no vaya por cielorraso armado será embutida en el hormigón y no a la vista

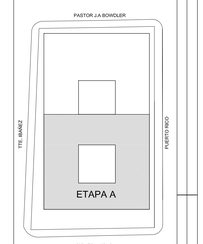

EL MUEBLE Y JUGO DE DEFENSA ENTRA EN EL CIRCULANTE Y ZONA A DIRECCIÓN DE OBRA Y TOMANDO COMO REFERENCIA EL CORDÓN DE LA VEREDA.

TODAS LAS CARTELERAS, PLANTEADAS Y, DIMENSIONES AGUAS ENCIMA SON INDICATIVAS Y A LOS FINES DE LA COTIZACIÓN DE LA OBRA. LAS MISMAS DEBERÁN SER VERIFICADAS EN EL TRANSCURSO DE OBRA, BAJO LA EXCLUSIVA RESPONSABILIDAD DEL CONTRATISTA.

PROPIETARIO

PODER JUDICIAL
DE RIO NEGRO

CJCC
CIPOLLETI

MODIFICACIONES

REV.	FECHA	DESCRIPCION
A		
B		
C		
D		
E		
F		
G		
H		
I		
J		

PROYECTO
CHERBENCO-COVAS-TYLZBICROWICZ-VIGNONI
arquitectos
11 de septiembre 2556 of.1 C1428AIF -Ciudad de Buenos Aires, Argentina
TE/ 011 4780-2655 e-mail: cchvar@gmail.com

DIBUJO: MARIO AFISCHETTI	CONTROLO: MC
FECHA: 24.09.2015	ESCALA: 1:75

DESCRIPCION

INST. ELECTRICAS Y ESPECIALES
RED LAN
2ºPISO 1º ETAPA

ESTE DOCUMENTO CONTIENE INFORMACION DE PROPIEDAD DE CJCC SU REPRODUCCION TOTAL O PARCIAL SIN MI MEETRA APROBACION ESCRITA ESTA PROHIBIDA.

Edición	Revision	Documento
00	A	PARA LICITAR

Obra	Tipo	Serie	Numero
CJCC	IE-RL	2ºP	07

NOMBRE DE ARCHIVO: CJCC-IE-RL-02

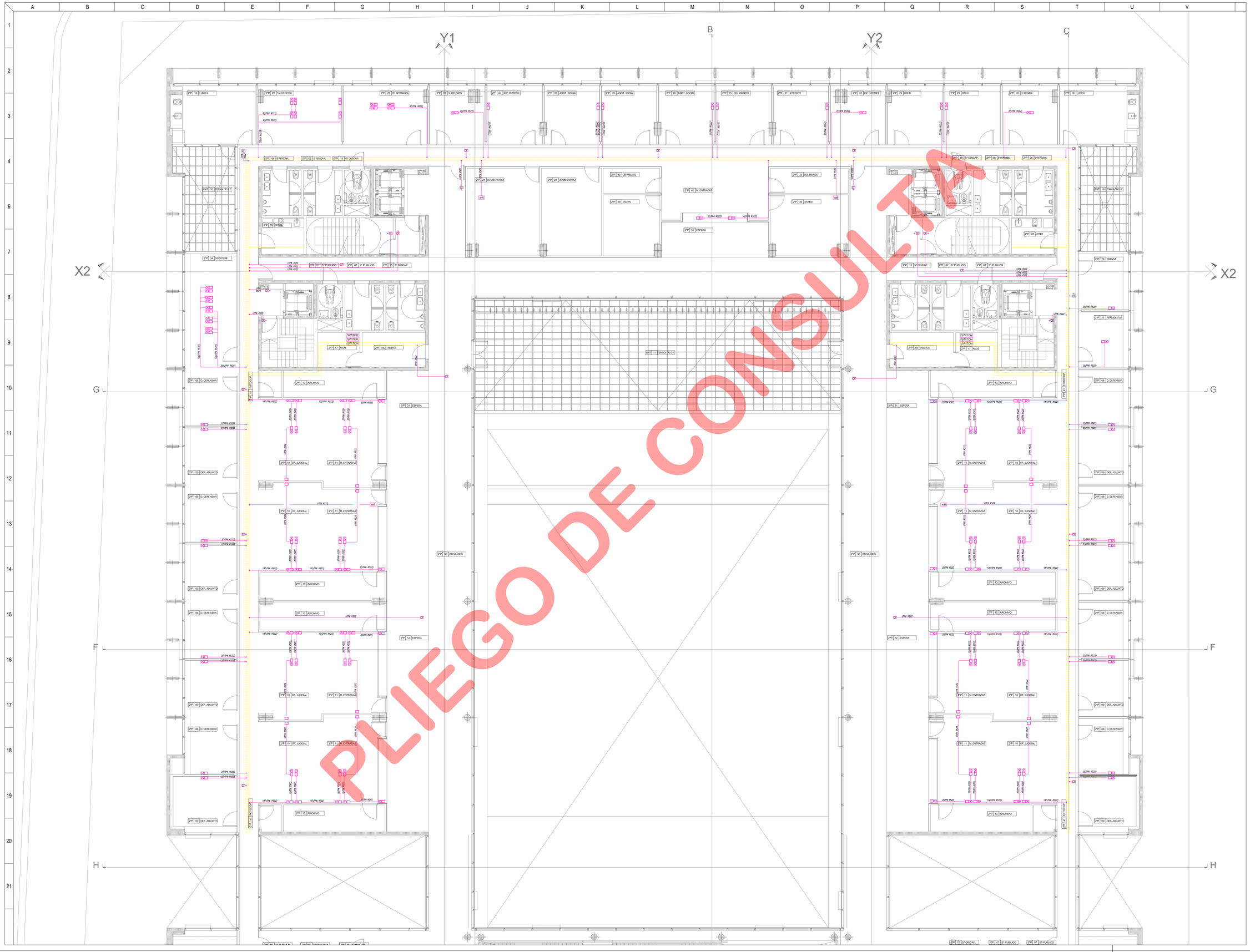

REFERENCIAS

Periscopio conteniendo

- *1 Toma RJ45 Datos*
- *1 Toma RJ45 telefonía*

SWITCH *SWITCH*

wifi *Antena WiFi*

CCTV *Central Circuito Cerrado de TV*

M *Microfono*

Camara Fija IP

Camara Fija IP Con Sensor de Movimiento

Camara Fija IP

Camara Fija IP Con Sensor de Movimiento

Camara Domo IP

Camara Domo IP

Proyector

Bandeja Portacables Corrientes Debiles Exclusiva Red LAN
Tipo Perforada 450 mm ala 50 mm

NOTA:
Toda cañería que no vaya por cielorraso armado será embutida en el hormigón y no a la vista

PASTOR J.A BOWDLER

ETAPA B

TTE. BARÁEZ

PUERTO RICO

NACIONES UNIDAS

EL NIVEL Y JUSTE DEFINIRÁ EL DESARROLLO EN EL CAMPO DEL PROYECTO Y DE LA DIRECCIÓN DE OBRA Y TOMANDO COMO REFERENCIA EL CORDÓN DE LA VEREDA.

TODAS LAS CAMPERAS, SUPERFICIES Y CIELORRASOS ALMACENADOS DEBEN SER REALIZADAS Y A LOS PREIOS DE LA COTIZACIÓN DE LA OBRA, LAS MISMAS SERÁN ALMACENADAS EN EL INTERIOR DE LAS INSTALACIONES DE OBRA, BAJO LA EXCLUSIVA RESPONSABILIDAD DEL CONTRATISTA.

PROPIETARIO

PODER JUDICIAL
DE RIO NEGRO

CJCC
CIPOLLETI

MODIFICACIONES

REV.	FECHA	DESCRIPCION
A		
B		
C		
D		
E		
F		
G		
H		
I		
J		

PROYECTO
CHERBENCO-COMAS-TRZBROWICZ-VIGNONI
arquitectos
11 de septiembre 2556 of.1 C1426AJF -Ciudad de Buenos Aires, Argentina
TE/ 011 4780-2655 e-mail: cchwa@gmail.com

DIBUJO: MARIO A.FISCHETTI	CONTROLO: MC
FECHA: 24.09.2015	ESCALA: 1:75

DESCRIPCION

INST. ELECTRICAS Y ESPECIALES
RED LAN
2ºPISO 2º ETAPA

ESTE DOCUMENTO CONTIENE INFORMACION DE PROPIEDAD DE CJCC SU REPRODUCCION TOTAL O PARCIAL SIN NUESTRA APROBACION ESCRITA ESTA PROHIBIDA.

Edición	Revision	Documento
00	A	PARA LICITAR

Obra	Tipo	Serie	Numero
CJCC	IE-RL	2ºP	08

NOMBRE DE ARCHIVO: CJCC-IE-08

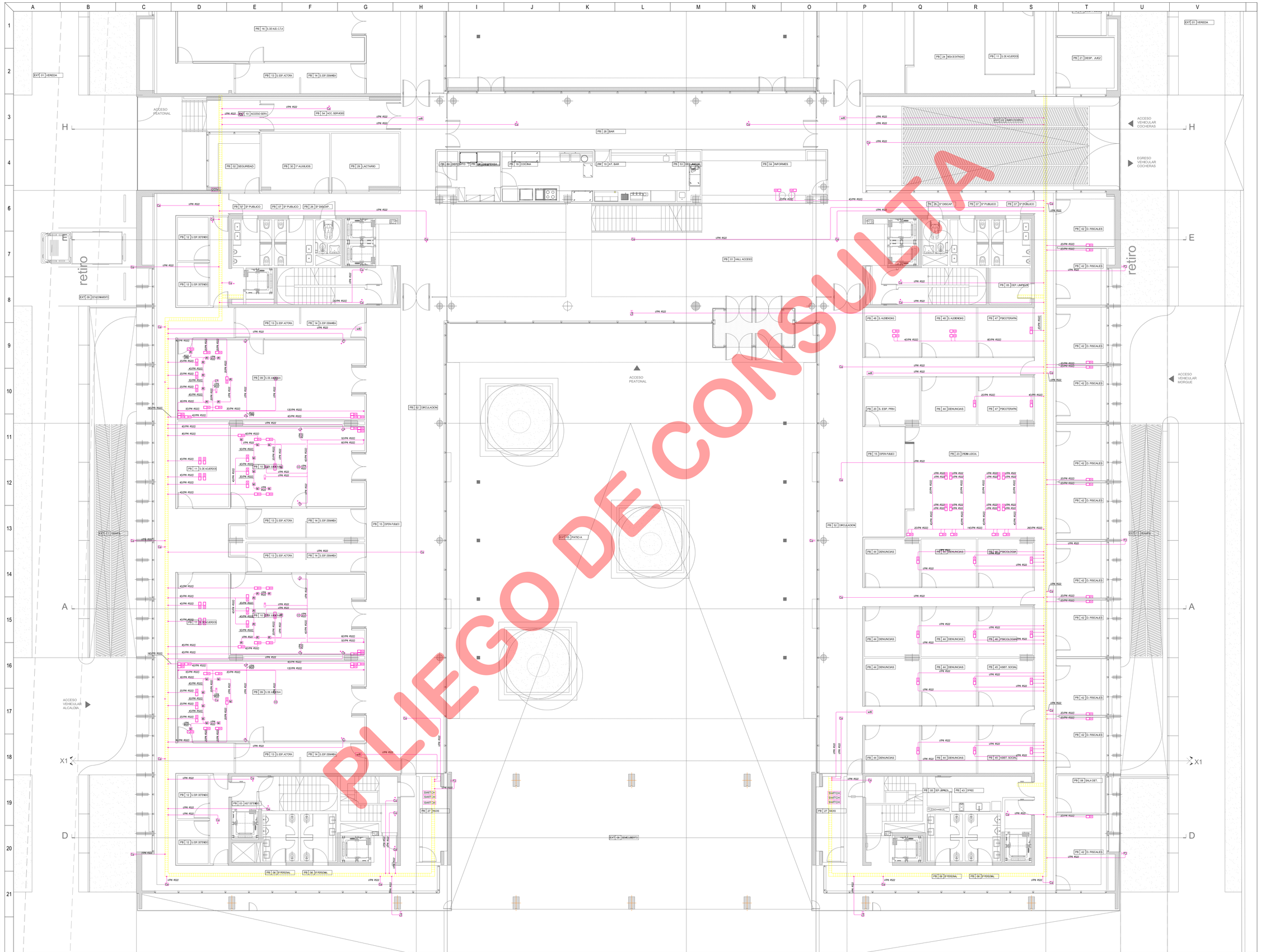

PLIEGO DE CONSULTA

REFERENCIAS

Periscopio conteniendo

- *1 Toma RJ45 Datos*
- *1 Toma RJ45 telefonía*

SWITCH	*SWITCH*
wifi	*Antena WiFi*
CCTV	*Central Circuito Cerrado de TV*
M	*Microfono*
C	*Camara Fija IP*
*C	*Camara Fija IP Con Sensor de Movimiento*
CH	*Camara Fija IP*
*CH	*Camara Fija IP Con Sensor de Movimiento*
CD	*Camara Domo IP*
CDH	*Camara Domo IP*
	Proyector
	Bandeja Portacables Corrientes Debiles Exclusiva Red LAN Tipo Perforada 450 mm alo 50 mm

NOTA:
Toda cañería que no vaya por cielorraso armado será embutida en el hormigón y no a la vista

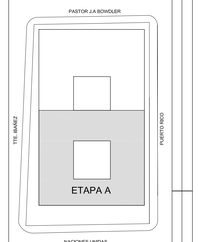

EL NIVEL Y JUGE DE DEFINIRA ENTERA EXCLUSIVAMENTE CON LA DIRECCIÓN DE OBRA Y TOMANDO COMO REFERENCIA EL CORDÓN DE LA VEREDA

TODAS LAS CARTÓNICAS, SUPERFICIES Y DIMENSIONES ALAS ENCONTRAS SON INDICATIVAS Y A LOS FINES DE LA COTIZACIÓN DE LA OBRA, LAS MISMAS DEBERÁN SER VERIFICADAS EN EL LUGAR DE OBRA, BAJO LA EXCLUSIVA RESPONSABILIDAD DEL CONTRATISTA.

PROPIETARIO

PODER JUDICIAL
DE RIO NEGRO

CJCC
CIPOLLETI

MODIFICACIONES

REV.	FECHA	DESCRIPCION
A		
B		
C		
D		
E		
F		
G		
H		
I		
J		

PROYECTO
CHERBENCO-CZOWICAS-TYLZBEROWICZ-VIGNONI
arquitectos
11 de septiembre 2556 of.1 C1425AJF -Ciudad de Buenos Aires, Argentina
TE/ 011 4780-2655 e-mail cchvarq@gmail.com

DIBUJO: MARIO A.FISCHETTI	CONTROLO: MC
FECHA: 24.09.2015	ESCALA: 1:75

DESCRIPCION

INST. ELECTRICAS Y ESPECIALES
RED LAN
PLANTA BAJA 1° ETAPA

ESTE DOCUMENTO CONTIENE INFORMACION DE PROPIEDAD DE CJCC. SU REPRODUCCION TOTAL O PARCIAL SIN MUESTRA APROBACION ESCRITA ESTA PROHIBIDA.

Edición	Revision	Documento
00	A	PARA LICITAR

Obra	Tipo	Serie	Numero
CJCC	IE-RL	PB	03

NOMBRE DE ARCHIVO: CJCC-IE-RL-03

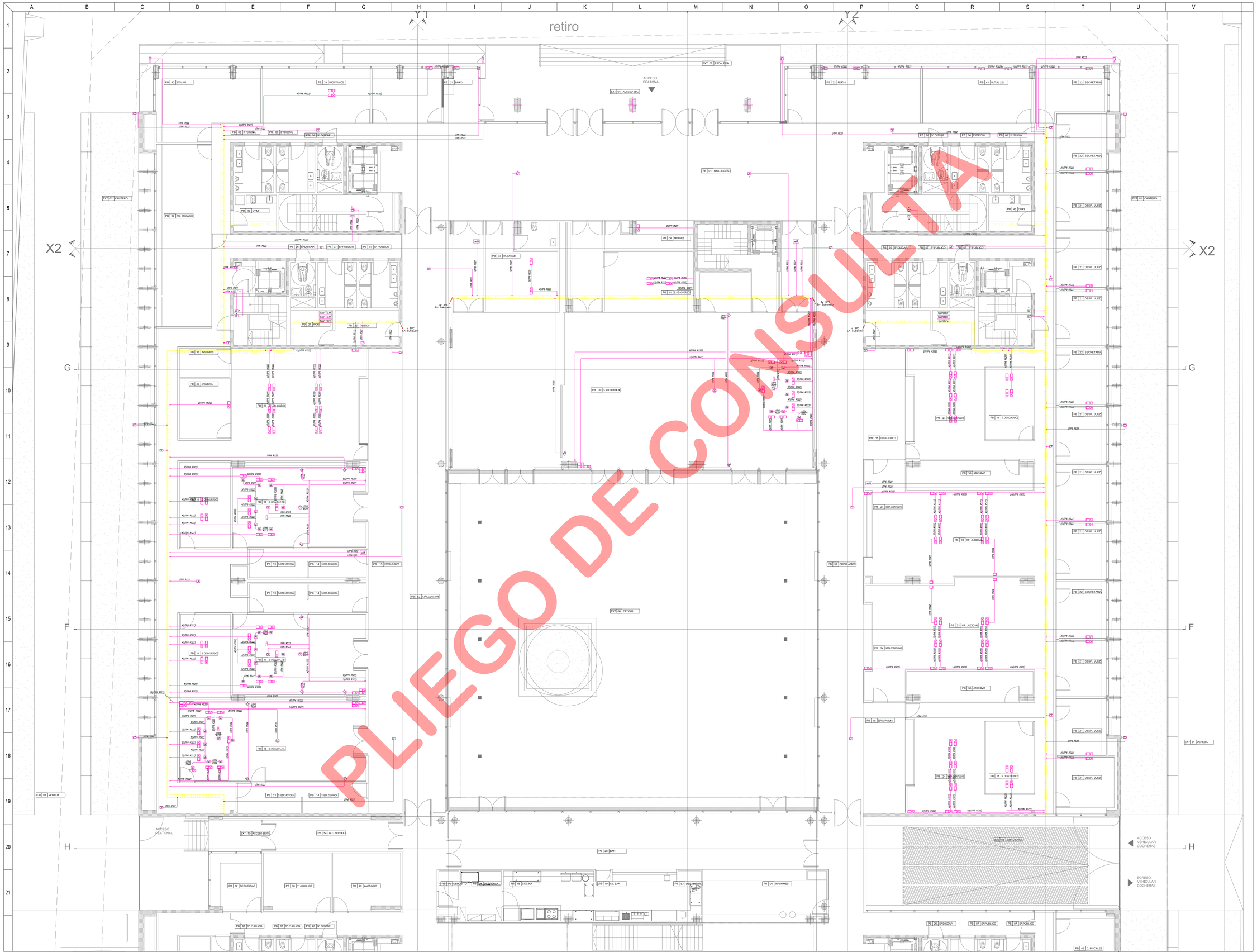

PLIEGO DE CONSULTA

SIMBOLOGIA

REFERENCIAS

Periscopio conteniendo

1 Toma RJ45 Datos
1 Toma RJ45 telefonia

SWITCH *SWITCH*

wifi *Antena WiFi*

CCTV *Central Circuito Cerrado de TV*

M *Microfono*

Camara Fija IP

Camara Fija IP Con Sensor de Movimiento

Camara Fija IP

Camara Fija IP Con Sensor de Movimiento

Camara Domo IP

Camara Domo IP

Proyector

Bandeja Portacables Corrientes Debiles Exclusiva Red LAN
Tipo Perforada 450 mm ala 50 mm

NOTA:
Toda cañeria que no vaya por cielorraso armado será embutida en el hormigón y no a la vista

PASTOR J.A BOWDLER

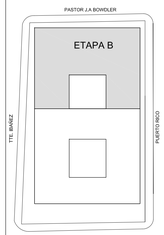

NACIONES UNIDAS

EL MIEL 7 JUIS DE DERBIBA EN TIRO ESCONTAMPTO CONCA LIRECCION DE OBRA Y TAMAÑO CONO INTERVIENE EN EL CURSO DE LA VEREDA

TODAS LAS CANTIDADES, SUPERFICIES Y DIMENSIONES AQUI DESCRIPTAS SON INDICATIVAS Y A LOS FINES DE LA LICITACION EN LA OBRA, LAS MISMAS DEBERAN SER VERIFICADAS EN EL TOTALIZADO DE OBRA, BAJO LA EXCLUSIVA RESPONSABILIDAD DEL CONTRATISTA.

PROPIETARIO

PODER JUDICIAL
DE RIO NEGRO

CJCC
CIPOLLETI

MODIFICACIONES

REV.	FECHA	DESCRIPCION
A		
B		
C		
D		
E		
F		
G		
H		
I		
J		

PROYECTO
CHERBENCO-COMAS-TYSZBEROWICZ-VIGNONI
arquitectos
11 de septiembre 2556 of.1 C1428AJF -Ciudad de Buenos Aires, Argentina
Tel: 011 4789-2656 e-mail: cchvm@gmail.com

DIBUJO: MARIO AJFISCHETTI	CONTROLO: MC
FECHA: 24.09.2015	ESCALA: 1:75

DESCRIPCION

INST. ELECTRICAS Y ESPECIALES
RED LAN
PLANTA BAJA 2° ETAPA

ESTE DOCUMENTO CONTIENE INFORMACION DE PROPIEDAD DE CJCC. SU REPRODUCCION TOTAL O PARCIAL SIN NUESTRA APROBACION ESCRITA ESTA PROHIBIDA.

Versión	Revisión	Documento
00	A	PARA LICITAR

Obra	Tipo	Sector	Numero
CJCC	IE-RL	PB	04

NOMBRE DE ARCHIVO: CJCC-IE-R

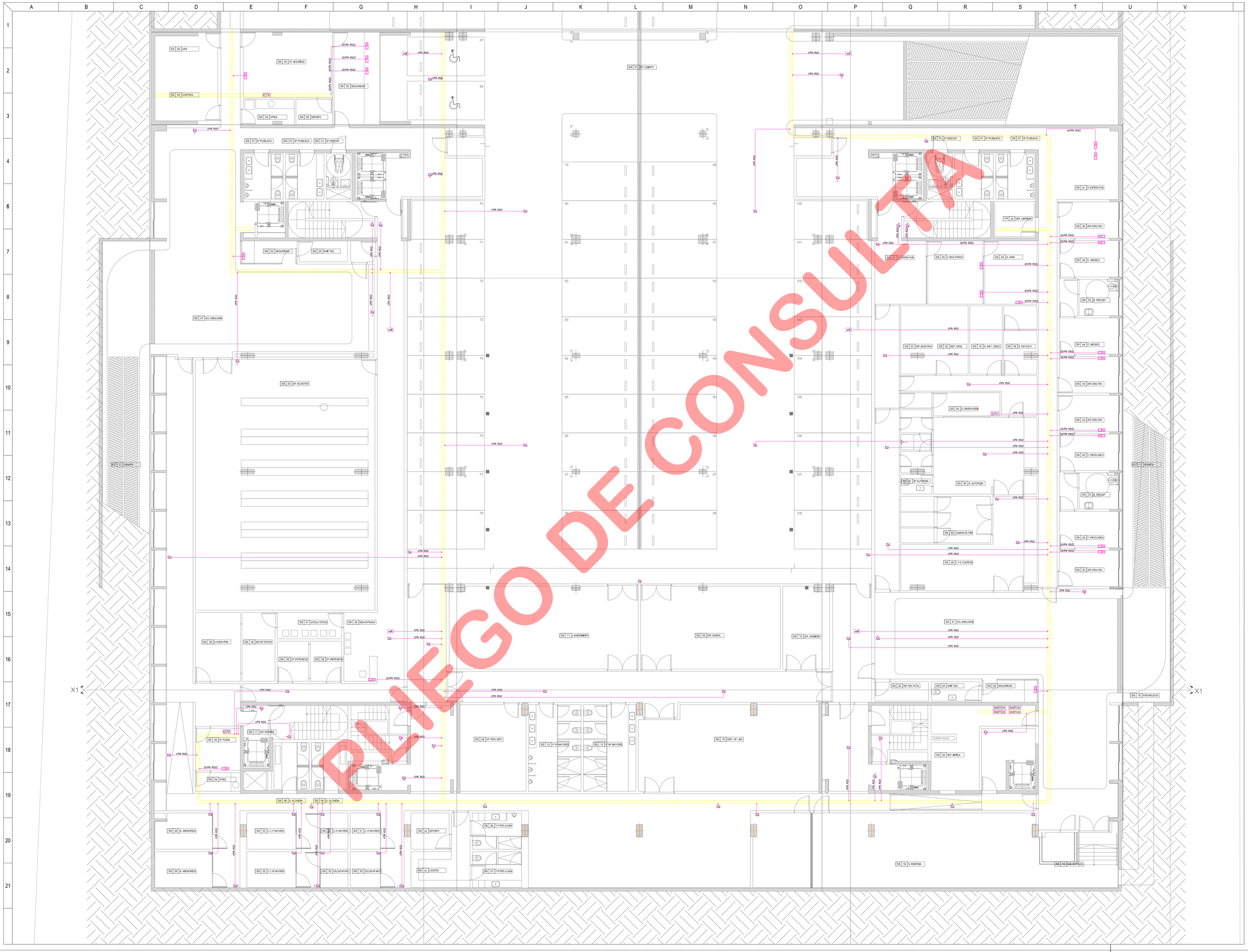

PLIEGO DE CONSULTA

REFERENCIAS

Periscopio conteniendo

- 1 Toma RJ45 Datos
- 1 Toma RJ45 telefonía

SWITCH	SWITCH
wifi	Antena WiFi
CCTV	Central Circuito Cerrado de TV
M	Microfono
C	Camara Fija IP
*C	Camara Fija IP Con Sensor de Movimiento
CH	Camara Fija IP
*CH	Camara Fija IP Con Sensor de Movimiento
CD	Camara Domo IP
CDH	Camara Domo IP
	Proyector
	Bandeja Portacables Corrientes Debiles Exclusiva Red LAN Tipo Perforada 450 mm ala 50 mm

NOTA:
Toda cañeria que no vaya por cielorraso armado será embutida en el hormigón y no a la vista

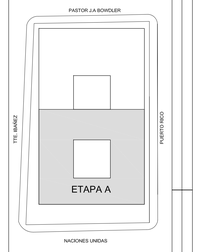

EL NIVEL "1" ALCE DE DEFINIR EN TODO ENTONCES PUNTO TÉCNICO, DIRECCIÓN DE OBRA Y TAMAÑO COMO REFERENCIA EL CORDÓN DE LA VEREDA.

TODAS LAS CARTERAS DEL SUPERFICIE Y DIMENSIONES ALA ESCRIPTAS SON MEDIDAS EN EL PLANO DE ARQUITECTURA. LAS MEDIDAS ESCRIPTAS DEBERÁN SER VERIFICADAS EN ALTA CUALQUIER ITEM EN OBRA, BAJO LA EXCLUSIVA RESPONSABILIDAD DEL CONTRATISTA.

PROPIETARIO

PODER JUDICIAL
DE RIO NEGRO

CJCC
CIPOLLETI

MODIFICACIONES

REV.	FECHA	DESCRIPCION
A		
B		
C		
D		
E		
F		
G		
H		
I		
J		

PROYECTO
CHERBENCO-COMAS-TYSZBEROWICZ-VIGNONI
arquitectos
11 de septiembre 2556 of.1 C1428AJF -Ciudad de Buenos Aires, Argentina
TE/ 011 4780-2655 e-mail: cchvarq@gmail.com

DIBUJO: MARIO A.FISCHETTI	CONTROLO: MC
FECHA: 24.09.2015	ESCALA: 1:75

DESCRIPCION

INST. ELECTRICAS Y ESPECIALES
RED LAN
SUBSUELO 1º ETAPA

ESTE DOCUMENTO CONTIENE INFORMACION DE PROPIEDAD DE CJCC. SU REPRODUCCION TOTAL O PARCIAL SIN NUESTRA APROBACION ESCRITA ESTA PROHIBIDA.

Version	Revision	Documento
00	A	PARA LICITAR

Obra	Tipo	Sector		Numero
CJCC	IE-RL	SS	—	01

NOMBRE DE ARCHIVO: CJCC-SS-A



PLIEGO DE CONSULTA

SIMBOLOGIA

CAJA DE PASO	B: BAJA MEDIA ALTA	CAMARA DE INSPECCION	CAMARA DE INSPECCION	CELULAR	CELULAR
CAJA DE PASO	B: BAJA MEDIA ALTA	CAMARA DE INSPECCION	CAMARA DE INSPECCION	CELULAR	CELULAR

REFERENCIAS

Periscopio conteniendo

1 Toma RJ45 Datos
1 Toma RJ45 telefonia

SWITCH — SWITCH

WIFI — *Antena WiFi*

CCTV — *Central Circuito Cerrado de TV*

M — *Microfono*

CF — *Camara Fija IP*

CF — *Camara Fija IP Con Sensor de Movimiento*

CF-1 — *Camara Fija IP*

CF-1 — *Camara Fija IP Con Sensor de Movimiento*

CD — *Camara Domo IP*

CD-1 — *Camara Domo IP*

P — *Proyector*

Bandeja Portacables Corrientes Debiles Exclusiva Red LAN
Tipo Perforada 450 mm ala 50 mm

NOTA:
Toda cañeria que no vaya por cielorraso armado será embutida en el hormigón y no a la vista

PASTOR J.A BOWDLER

ETAPA B

TTE. BARÁEZ

PASEO RIOO

NACIONES UNIDAS

EL NIVEL 1 A LO DE DEFINIRSE EN OBRA ES ESTABLECIDO EN EL EXPEDIENTE DE LA DIRECCIÓN DE OBRA Y TOMANDO COMO REFERENCIA EL CORDÓN DE LA VEREDA.

TODAS LAS CARTELERAS, SUPERFICIES Y DIMENSIONES AGUI ESCRIPTAS SON INDICATIVAS Y A LOS FINES DE LA COTIZACIÓN DE LA OBRA. LAS MISMAS DEBERÁN SER VERIFICADAS EN EL LUGAR DE LA OBRA, SIENDO EXCLUSIVA RESPONSABILIDAD DEL CONTRATISTA.

PROPIETARIO

PODER JUDICIAL
DE RIO NEGRO

CJCC
CIPOLLETI

MODIFICACIONES

REV.	FECHA	DESCRIPCION
A		
B		
C		
D		
E		
F		
G		
H		
I		
J		

PROYECTO

CHERBENCO-COMAS-TRUZBROWICZ-VIGNIONI
arquitectos

11 de septiembre 2556 of.1 C1428AJF -Ciudad de Buenos Aires, Argentina
TE/ 011 4780-2655 e-mail: cchvac@gmail.com

DIBUJO: MARIO A.FISCHETTI	CONTROLO: MC
FECHA: 24.09.2015	ESCALA: 1:75

DESCRIPCION

INST. ELECTRICAS Y ESPECIALES
RED LAN
SUBSUELO 2º ETAPA

ESTE DOCUMENTO CONTIENE INFORMACION DE PROPIEDAD DE CJCC SU REPRODUCCION TOTAL O PARCIAL SIN MI NUTRA APROBACION ESCRITA ESTA PROHIBIDA.

Edición	Revision	Documento
00	A	PARA LICITAR

Obra	Tipo	Serie	Numero
CJCC	IE-RL	SS	02

NOMBRE DE ARCHIVO: CJCC-IE-R-SS

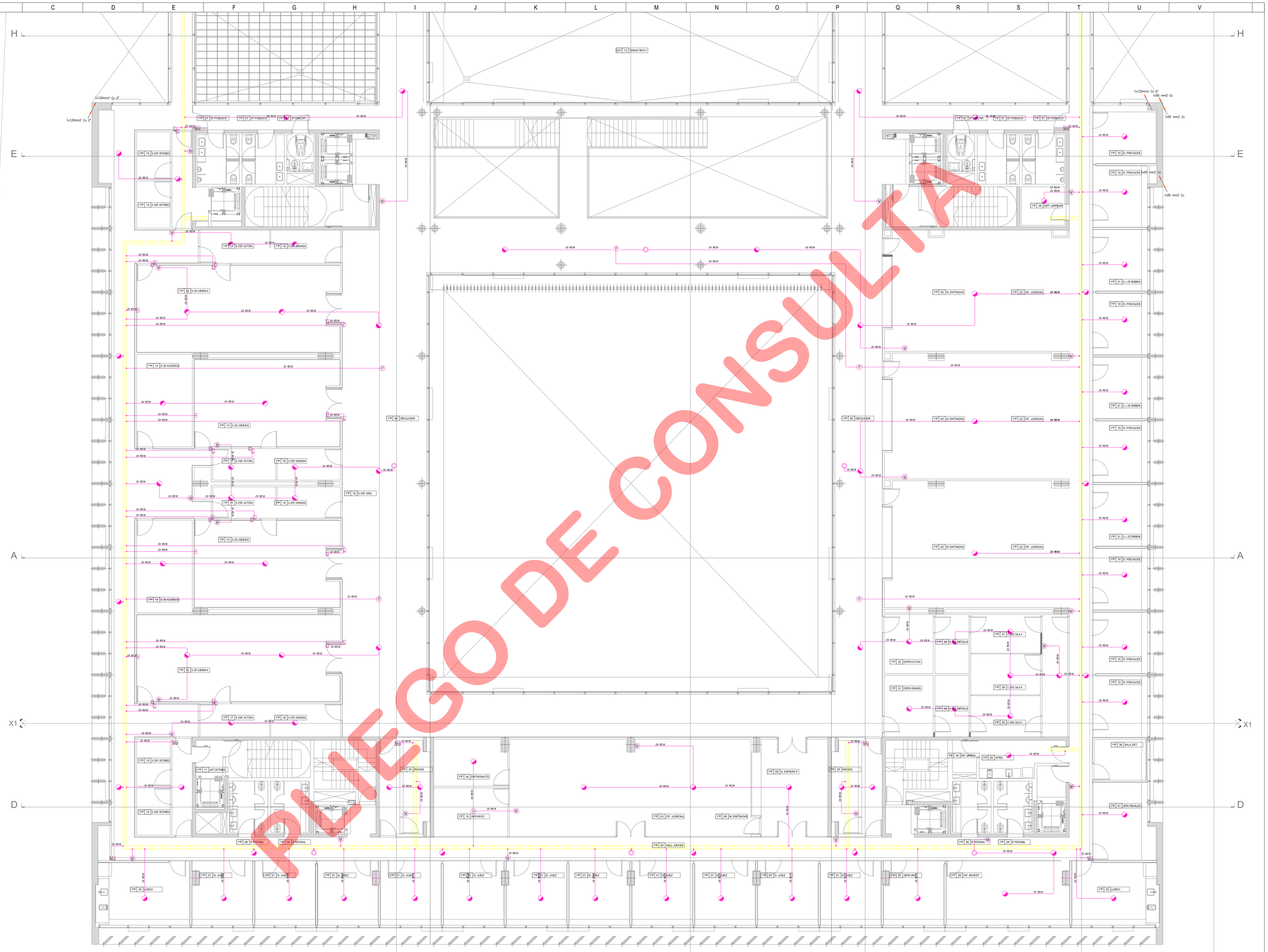

PLIEGO DE CONSULTA

SIMBOLOGIA

REFERENCIAS:

- RA Repetidor Alarma de Incendio
- CA Central Alarma de Incendio
- CCA Central Control acceso
- CS Central Sonido
- Central Acceso
- B Barrera
- MI Detector de Movimiento
- Golpe de Puño Tumulto
- L Lector de Tarjeta
- C Cerradura Electrica
- P Parlante busca Persona
- H Detector de Humo
- Detector termico combinado
- Sirena con Luces Estroboscopica
- M Avisador Manual de Incendio
- Semaforo–Campanilla
- Bandeja Portacables Corrientes Debile Perforada 150 mm ala 50 mm
- Pararrayos Captor
- Jabalina y Camara de inspeccion P/T

NOTA:

Todo caño que no vaya por cielorraso arma
será embutido en el hormigón y no a la vista

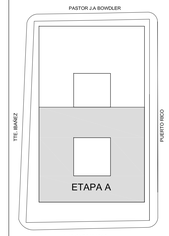

EL NIVEL + -0.00 DEBERA ENCAJAR EN COTA CON LA DIRECCION DE OBRA Y TAMBIEN COMO REFERENCIA EL CORDON DE LA VEREDA.

TODAS LAS CANTIDADES, SUPERFICIES Y DIMENSIONES HAN SIDO DADAS POR INDICATIVAS Y A LOS FINES DE LA COTIZACIÓN DE LA OBRA, LAS MISMAS DEBERAN SER VERIFICADAS EN SU TOTALIDAD EN OBRA, BAJO LA EXCLUSIVA RESPONSABILIDAD DEL CONTRATISTA.

PROPIETARIO

PODER JUDICIAL
DE RIO NEGRO

CJCC
CIPOLLETI

MODIFICACIONES

REV.	FECHA	DESCRIPCION
A		
B		
C		
D		
E		
F		
G		
H		
I		
J		

PROYECTO
CHERBENCO–COMAS–TYSZBEROWICZ–VIGNONI
arquitectos
11 de septiembre 2556 cd.1 C1425AJF –Ciudad de Buenos Aires, Argentina
TEL: (011 4793-0200)
e-mail: cchv-arq@yahoo.com

DIBUJO: MARIO A.FISCHETTI	CONTROLO: MC
FECHA: 24.09.2015	ESCALA: 1:75

DESCRIPCION

INST. ELECTRICAS Y ESPECIALES
SIST.ALARMAS-P/TIERRA
1ºPISO 1º ETAPA

ESTE DOCUMENTO CONTIENE INFORMACION DE PROPIEDAD DE CJCC, SU REPRODUCCION TOTAL O PARCIAL SIN NUESTRA APROBACION ESCRITA ESTA PROHIBIDA.

Versión	Revisión	Documento
00	A	PARA LICITAR

Obra	Tipo	Sector	Número
CJCC	IE-CD	1ºP	05

NOMBRE DE ARCHIVO: CJCC-CD-A

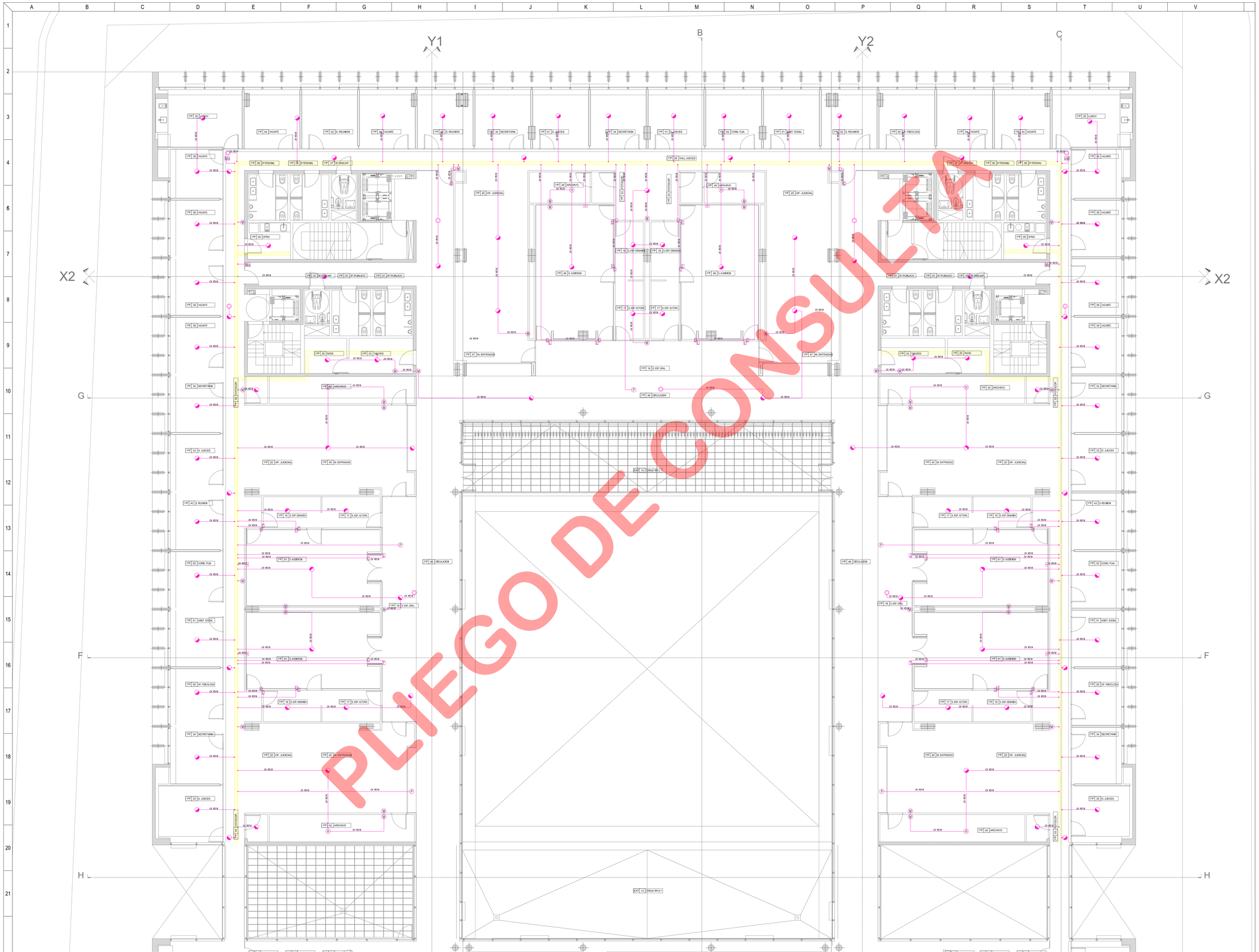

PLIEGO DE CONSULTA

SIMBOLOGIA

CAJA DE REGISTRO	B - BAJA ALTURA	CAÑERIA	CELOSIA ORIGINAL	ALTURA	ALTURA LIBRE
CAJA DE REGISTRO	M - MEDIA ALTURA	CAÑERIA	CELOSIA GENERAL		
CAJA DE REGISTRO	A - ALTA ALTURA	CAÑERIA	CELOSIA		
CAJA DE REGISTRO	TP - TELEFONICA	CAÑERIA	CELOSIA		

REFERENCIAS:

- RAI Repetidor Alarma de Incendio
- CAI Central Alarma de Incendio
- CCA Central Control acceso
- CS Central Sonido
- Control Acceso
- Barrera
- Detector de Movimiento
- Golpe de Puño Tumulto
- Lector de Tarjeta
- Cerradura Electrica
- Portante busca Persona
- Detector de Humo
- Detector termico combinado
- Sirena con Luces Estroboscopica
- Avisador Manual de Incendio
- Semaforo-Campanilla
- Bandeja Portacables Corrientes Debiles Perforada 150 mm ancho 50 mm

NOTA:
Toda cañeria que no vaya por cielorraso armado será embutida en el hormigón y no a la vista

PASTOR J.A BOWDLER

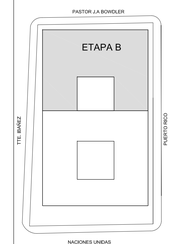

NACIONES UNIDAS

EL NIVEL FINAL DE REFERENCIA EN OBRA ESTA TOMADO APTO CONJ.+DIRECCION DE OBRA Y TENIAMOS COMO REFERENCIA EL CORDON DE LA VEREDA

TODAS LAS CARENCIAS, SUPERFICIES, Y DIMENSIONES AQUI ESCRIPTAS SON INDICATIVAS Y A LOS FINES DE LA COTIZACION DE LA OBRA, LAS MISMAS DEBERAN SER VERIFICADAS EN LA REALIZACION DE OBRA, BAJO LA EXCLUSIVA RESPONSABILIDAD DEL CONTRATISTA.

PROPIETARIO

PODER JUDICIAL
DE RIO NEGRO

CJCC
CIPOLLETI

MODIFICACIONES

REV.	FECHA	DESCRIPCION
A		
B		
C		
D		
E		
F		
G		
H		
I		
J		

PROYECTO
CHERBENCO-COMAS-TYSZBEROWICZ-VIGNONI
arquitectos
11 de septiembre 2556 of.1 C1428AJF -Ciudad de Buenos Aires, Argentina
TE:011 4780-2652 e-mail: cchvmo@gmail.com

DIBUJO: MARIO A.FISCHETTI	CONTROLO: MC
FECHA: 24.09.2015	ESCALA: 1:75

DESCRIPCION

INST. ELECTRICAS Y ESPECIALES
SIST.ALARMAS-P/TIERRA
1ºPISO 2º ETAPA

ESTE DOCUMENTO CONTIENE INFORMACION DE PROPIEDAD DE CJCC. SU REPRODUCCION TOTAL O PARCIAL SIN NUESTRA APROBACION ESCRITA ESTA PROHIBIDA.

Version	Revision	Documento
00	1	PARA LICITAR

Obra	Tipo	Sector		Numero
CJCC	IE-CD	1ºP	—	06

NUMERO DE ARCHIVO: CJCC-IE-CD-06

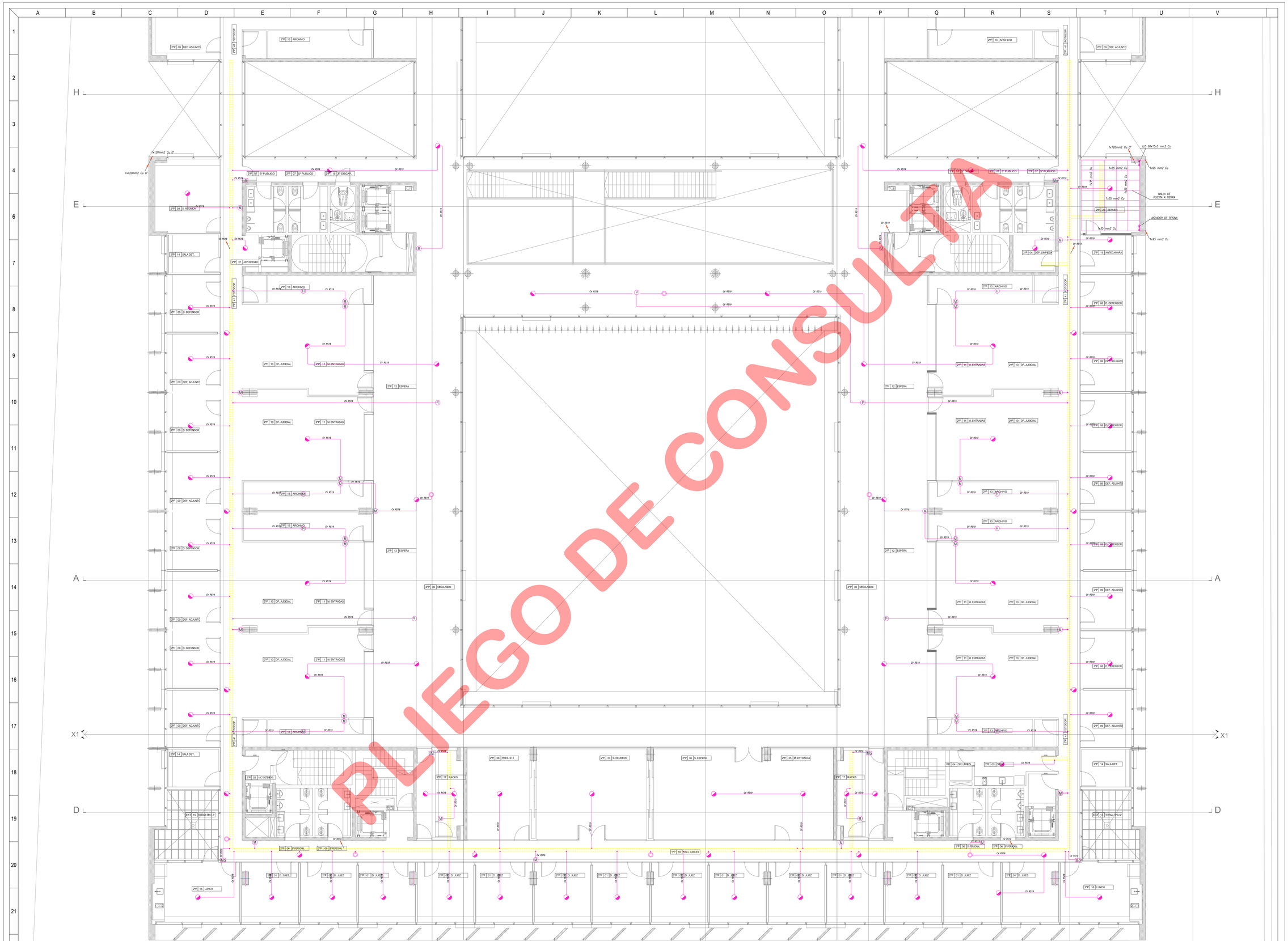

SIMBOLOGIAS

REFERENCIAS:

- RAI Repetidor Alarma de Incendio
- CAI Central Alarma de Incendio
- CCA Central Control acceso
- CS Central Sonido
- Control Acceso
- Barrera
- Detector de Movimiento
- Golpe de Puño Tumulto
- Lector de Tarjeta
- Cerradura Electrica
- P Portante busca Persona
- H Detector de Humo
- Detector termico combinado
- Sirena con Luces Estroboscopica
- U Avisador Manual de Incendio
- Semaforo–Campanillo
- Bandeja Portacables Corrientes Debiles Perforada 150 mm ala 50 mm
- Pararrayos Captor
- Jabalina y Camara de inspección P/T

NOTA:

Toda cañeria que no vaya por cielorraso arma será embutida en el hormigón y no a la vista

PASTOR J.A BONDLER

TTE. BARAEZ

PASTOR NEGRO

ETAPA A

NACIONES UNIDAS

EL NIVEL O LA COTA DE DESTINO EXISTENTE (CYO) ALFRENTE DE OBRA Y TOMANDO COMO REFERENCIA EL CORDON DE LA VEREDA

TODAS LAS CANTIDADES, SUPERFICIES Y DIMENSIONES NO ESCRITAS SON INDICATIVAS Y A LOS FINES DE LA COTIZACION DE LA OBRA. LAS MISMAS DEBERAN SER VERIFICADAS EN OBRA, SIGUIENDO EN ESTA, SOLO A EXCLUSIVA RESPONSABILIDAD DEL CONTRATISTA.

PROPIETARIO

PODER JUDICIAL DE RIO NEGRO

CJCC
CIPOLLETI

MODIFICACIONES

REV.	FECHA	DESCRIPCION
A		
B		
C		
D		
E		
F		
G		
H		
I		
J		

PROYECTO

CHERBENCO–COMAS–TYSZBEROWICZ–WGNCONI
arquitectos

11 de septiembre 2556 uf.1 C1425AUF -Ciudad de Buenos Aires, Argentina
TE/ 011 4780-2655 e-mail: cchwng@gmail.com

DIBUJO: MARIO AFISCHETTI
CONTROLO: MC
FECHA: 24.09.2015
ESCALA: 1:75

DESCRIPCION

INST. ELECTRICAS Y ESPECIALES
SIST.ALARMAS-P/TIERRA
2ºPISO 1º ETAPA

ESTE DOCUMENTO CONTIENE INFORMACION DE PROPIEDAD DE CJCC SU REPRODUCCION TOTAL O PARCIAL SIN MUESTRA APROBACION ESCRITA ESTA PROHIBIDA.

Version	Revision	Documento
00	A	PARA LICITAR

Obra	Tipo	Sector	Numero
CJCC	IE-CD	2ºP	07

NOMBRE DE ARCHIVO: CJCC-IE-CD-A



PLIEGO DE CONSULTA

SIMBOLOGIA

REFERENCIAS:

- RAI Repetidor Alarma de Incendio
- CAI Central Alarma de Incendio
- CCA Central Control acceso
- CS Central Sonido
- Control Acceso
- Barrera
- Detector de Movimiento
- Golpe de Puño Tumulto
- Lector de Tarjeta
- Cerradura Electrica
- Portante busca Persona
- H Detector de Humo
- Detector termico combinado
- Sirena con Luces Estroboscopica
- M Avisador Manual de Incendio
- Semaforo-Campanilla
- Bandeja Portacables Corrientes Debiles Perforada 150 mm ala 50 mm

NOTA:
Toda cañeria que no vaya por cielorraso armado será embutida en el hormigón y no a la vista

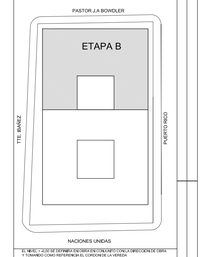

NACIONES UNIDAS

EL MEJOR, 1°,2,03 DE DIFEMBER EN EFIRO ENCTRICAS PTO CONCJ.CIRECCION DE OBRA Y TOMAMRO COMO REFERENCIA EL CURSO DE LA VERDA

TODAS LAS CARTECIAS, SUPERFIEIES Y DIMENSIONES AQUI ESCRIPTTAS SON ESTRICTAMENTE LA DE LA OBRA A EJECUTAR. CUALQUIER DIFERENCIA DEBERAN SER VERIFICADAS EN EL CITIO ANTES DE EMPEZAR LA OBRA, SALVO LA EXCLUSIVA RESPONSABILIDAD DEL CONTRATISTA.

PROPIETARIO

PODER JUDICIAL
DE RIO NEGRO

CJCC
CIPOLLETI

MODIFICACIONES

REV.	FECHA	DESCRIPCION
A		
B		
C		
D		
E		
F		
G		
H		
I		
J		

PROYECTO
CHERBENCO-COMAS-TYSZBEROWICZ-VIGNONI
arquitectos
11 de septiembre 2556 of.1 C1425AJF -Ciudad de Buenos Aires, Argentina
TE/ 011 4785-2655 e-mail: ccharq@gmail.com

DIBUJO: MARIO A.FISCHETTI	CONTROLO: MC
FECHA: 24.09.2015	ESCALA: 1:75

DESCRIPCION

INST. ELECTRICAS Y ESPECIALES
SIST.ALARMAS-P/TIERRA
2ºPISO 2º ETAPA

ESTE DOCUMENTO CONTIENE INFORMACION DE PROPIEDAD DE CJCC SU REPRODUCCION TOTAL O PARCIAL SIN NUESTRA APROBACION ESCRITA ESTA PROHIBIDA.

Version	Revision	Documento
00	A	PARA LICITAR

Obra	Tipo	Sector	Numero
CJCC	IE-CD	2ºP	08

NOMBRE DE ARCHIVO: CJCC-IE-CD-08

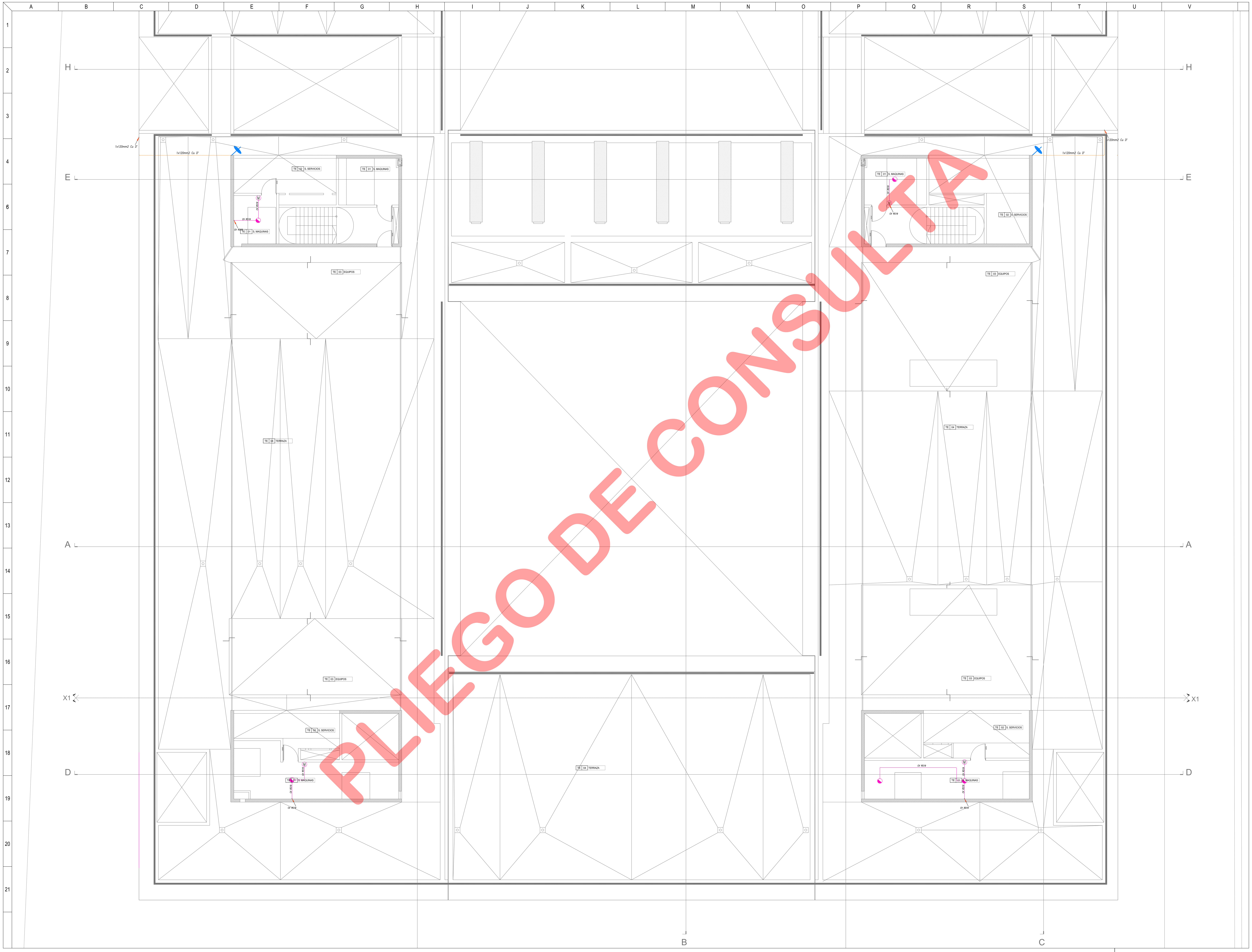

PLIEGO DE CONSULTA

SE RESERVA LA PROPIEDAD DE ESTE ELABORADO CON PROHIBICION DE REPRODUCIRLO O TRANSFERIRLO EN TODO O EN PARTE A OTRA FIRMA O PERSONA SIN SU PREVIA AUTORIZACION ESCRITA.

SIMBOLOGIAS

REFERENCIAS:

- RAI Repetidor Alarma de Incendio
- CAI Central Alarma de Incendio
- CCA Central Control acceso
- CS Central Sonido
- Control Acceso
- Ba Barrera
- Mo Detector de Movimiento
- Golpe de Puño Tumulto
- L Lector de Tarjeta
- C Cerradura Electrica
- P Parlante busca Persona
- H Detector de Humo
- Detector termico combinado
- Sirena con Luces Estroboscopica
- M Avisador Manual de Incendio
- Semaforo–Campanilla
- Bandeja Portacables Corrientes Debiles Perforada 150 mm ala 50 mm
- Pararrayos Captor
- Jabalina y Camara de inspeccion P/Tierra

NOTA:
Toda cañería que no vaya por cieloraso armado será embutida en el hormigón y no a la vista

PASTOR J.A BOWDLER
TTE. IBAÑEZ
PUERTO RICO
ETAPA A
NACIONES UNIDAS

EL NIVEL + -0.00 SE DEFINIRA EN OBRA EN CONJUNTO CON LA DIRECCION DE OBRA Y TOMANDO COMO REFERENCIA EL CORDON DE LA VEREDA

TODAS LAS CANTIDADES, SUPERFICIES Y DIMENSIONES AQUI DESCRIPTAS SON INDICATIVAS Y A LOS FINES DE LA COTIZACION DE LA OBRA, LAS MISMAS DEBERAN SER VERIFICADAS EN SU TOTALIDAD EN OBRA, BAJO LA EXCLUSIVA RESPONSABILIDAD DEL CONTRATISTA.

PROPIETARIO

PODER JUDICIAL
DE RIO NEGRO

CJCC
CIPOLLETI

MODIFICACIONES

REV.	FECHA	DESCRIPCION
A		
B		
C		
D		
E		
F		
G		
H		
I		
J		

PROYECTO
CHERBENCO-COMAS-TYSZBEROWICZ-VIGNONI
arquitectos
11 de septiembre 2556 of.1 C1428AJF -Ciudad,de Buenos Aires, Argentina
TE/ 011 4780-2655 e-mail cctvarq@gmail.com

DIBUJO: MARIO A.FISCHETTI
CONTROLO: MC
FECHA: 24.09.2015
ESCALA: 1:75

DESCRIPCION

INST. ELECTRICAS Y ESPECIALES
SIST.ALARMAS-P/TIERRA
PLANTA TECHO 1º ETAPA

ESTE DOCUMENTO CONTIENE INFORMACION DE PROPIEDAD DE CJCC. SU REPRODUCCION TOTAL O PARCIAL SIN NUESTRA APROBACION ESCRITA ESTA PROHIBIDA.

Version 00 | Revision A | Documento PARA LICITAR

Obra CJCC | Tipo IE-CD | Sector 3°P | — | Numero 9

NOMBRE DE ARCHIVO: CJCC-IE-CD-A

SE RESERVA LA PROPIEDAD DE ESTE ELABORADO CON PROHIBICION DE REPRODUCIRLO O TRANSFERIRLO EN TODO O EN PARTE A OTRA FIRMA O PERSONA SIN SU PREVIA AUTORIZACION ESCRITA.

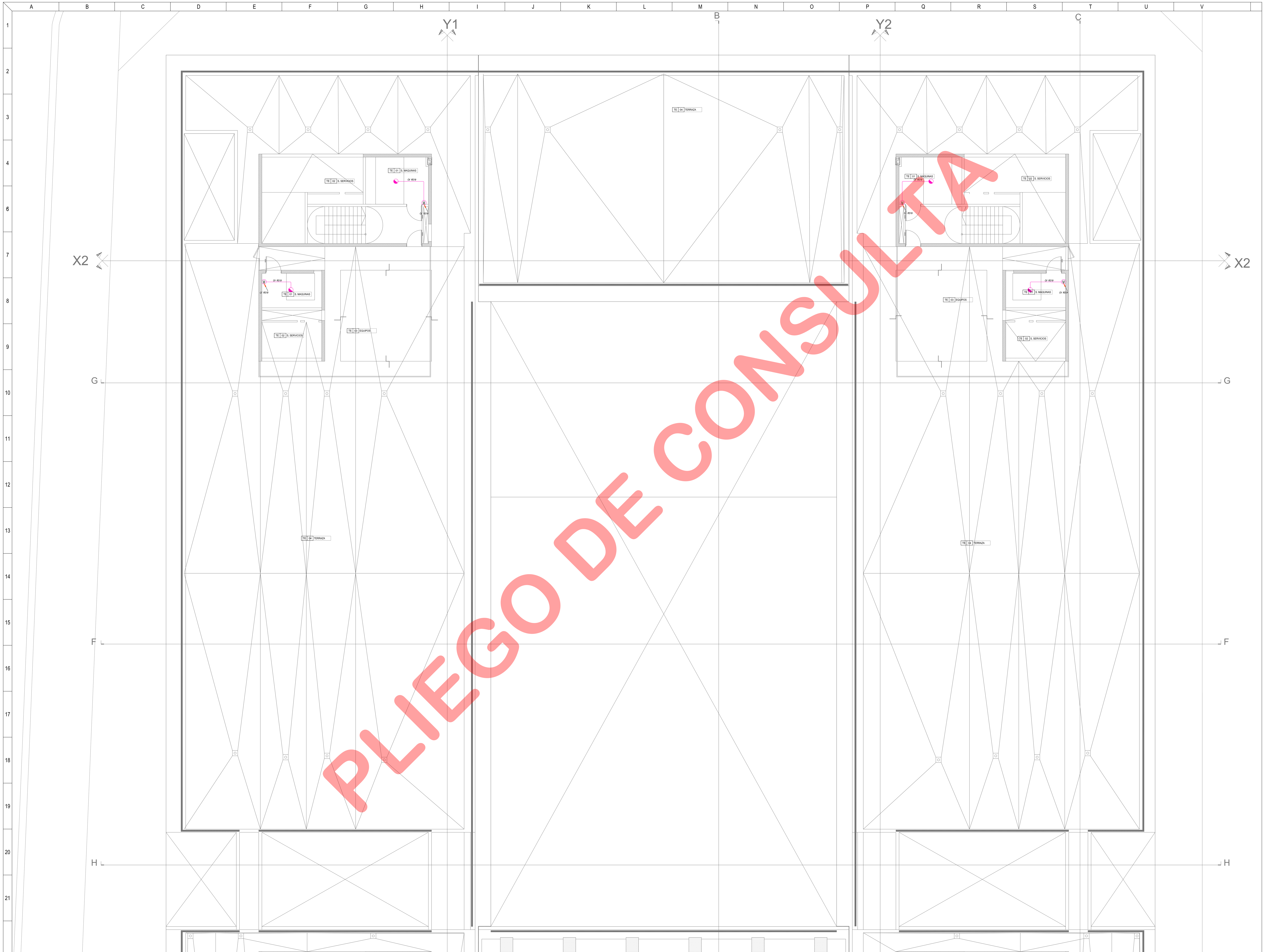

PLIEGO DE CONSULTA

SIMBOLOGIAS

REFERENCIAS:

- RAI Repetidor Alarma de Incendio
- CAI Central Alarma de Incendio
- CCA Central Control acceso
- CS Central Sonido
- Control Acceso
- Ba Barrera
- Mo Detector de Movimiento
- Golpe de Puño Tumulto
- L Lector de Tarjeta
- C Cerradura Electrica
- P Parlante busca Persona
- H Detector de Humo
- Detector termico combinado
- Sirena con Luces Estroboscopica
- M Avisador Manual de Incendio
- Semaforo–Campanilla
- Bandeja Portacables Corrientes Debiles Perforada 150 mm ala 50 mm

NOTA:
Toda cañería que no vaya por cieloraso armado será embutida en el hormigón y no a la vista

PASTOR J.A BOWDLER

ETAPA B

TTE. IBAÑEZ

PUERTO RICO

NACIONES UNIDAS

EL NIVEL + -0.00 SE DEFINIRA EN OBRA EN CONJUNTO CON LA DIRECCION DE OBRA Y TOMANDO COMO REFERENCIA EL CORDON DE LA VEREDA

TODAS LAS CANTIDADES, SUPERFICIES Y DIMENSIONES AQUI DESCRIPTAS SON INDICATIVAS Y A LOS FINES DE LA COTIZACION DE LA OBRA, LAS MISMAS DEBERAN SER VERIFICADAS EN SU TOTALIDAD EN OBRA, BAJO LA EXCLUSIVA RESPONSABILIDAD DEL CONTRATISTA.

PROPIETARIO

PODER JUDICIAL
DE RIO NEGRO

CJCC
CIPOLLETI

MODIFICACIONES

REV.	FECHA	DESCRIPCION
A		
B		
C		
D		
E		
F		
G		
H		
I		
J		

PROYECTO
CHERBENCO-COMAS-TYSZBEROWICZ-VIGNONI
arquitectos
11 de septiembre 2556 of.1 C1428AJF -Ciudad.de Buenos Aires, Argentina
TE/ 011 4780-2655 e-mail cctvarq@gmail.com

DIBUJO: MARIO A.FISCHETTI	CONTROLO: MC
FECHA: 24.09.2015	ESCALA: 1:75

DESCRIPCION

INST. ELECTRICAS Y ESPECIALES
SIST.ALARMAS-P/TIERRA
PLANTA TECHO 2º ETAPA

ESTE DOCUMENTO CONTIENE INFORMACION DE PROPIEDAD DE CJCC. SU REPRODUCCION TOTAL O PARCIAL SIN NUESTRA APROBACION ESCRITA ESTA PROHIBIDA.

Version	Revision	Documento
00	A	PARA LICITAR

Obra	Tipo	Sector		Numero
CJCC	IE-CD	3°P	—	10

NOMBRE DE ARCHIVO: CJCC-IE-CD-B

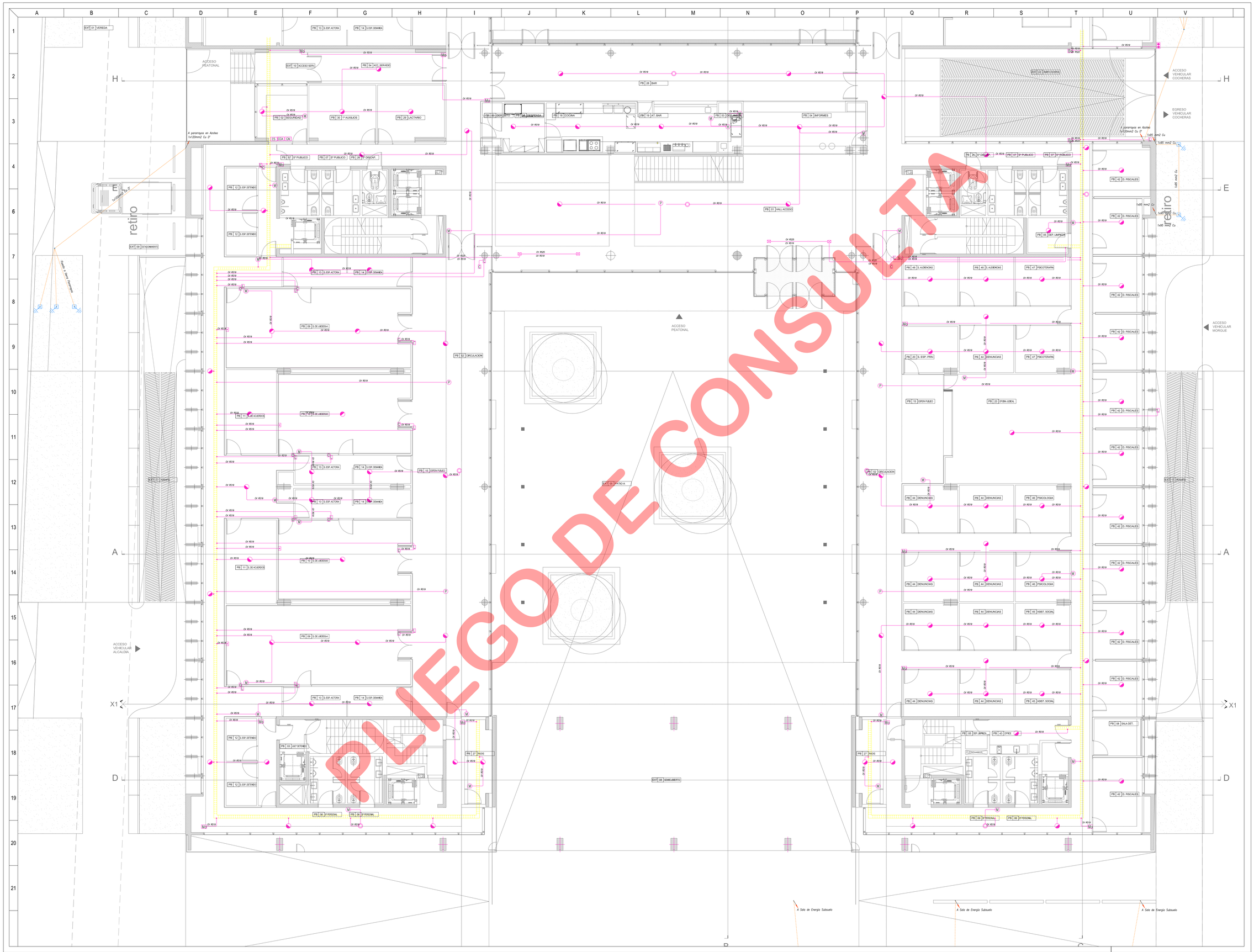

SIMBOLOGIA

REFERENCIAS:

- RA Repetidor Alarma de Incendio
- CA Central Alarma de Incendio
- CCA Central Control acceso
- CS Central Sonido
- Control Acceso
- Barrera
- DM Detector de Movimiento
- Golpe de Pulso Tumulto
- L Lector de Tarjeta
- C Cerradura Electrica
- P Parlante busca Persona
- H Detector de Humo
- Detector termico combinado
- Sirena con Luces Estroboscopica
- U Avisador Manual de Incendio
- Semaforo–Campanilla
- Bandeja Portacables Corrientes Debiles Perforada 150 mm ala 50 mm
- Paramayas Captor
- Jabalina y Camara de inspeccion P/T

NOTA:

Todo cañeria que no vaya por cielorraso arma será embutida en el hormigón y no a la vista

PASTOR J.A BOWDLER

TTE. BARAGE

PUERTO RICO

ETAPA A

NACIONES UNIDAS

EL NIVEL + 0.00 DE DEFINIR EN OBRA ES EXCLUSIVAMENTE CON LA DIRECCION DE OBRA, Y TOMANDO COMO REFERENCIA EL CERCO DE LA VEREDA

TODAS LAS CANTIDADES, SUPERFICIES Y DIMENSIONES AQUI DESCRIPTAS SON APROXIMADAS Y DEBEN SER VERIFICADAS EN EL PLIEGO DE LICITACION Y DEBERAN SER VERIFICADAS EN EL TOTALIDAD EN OBRA, BAJO LA EXCLUSIVA RESPONSABILIDAD DEL CONTRATISTA.

PROPIETARIO

PODER JUDICIAL DE RIO NEGRO

CJCC

CIPOLLETI

MODIFICACIONES

REV.	FECHA	DESCRIPCION
A		
B		
C		
D		
E		
F		
G		
H		
I		
J		

PROYECTO

CHERBENCO-CCOMAS-TYSZBEROWICZ-VIGNONI arquitectos

11 de septiembre 2556 of.1 C1428AUF -Ciudad de Buenos Aires, Argentina
TEL: 011 4780-2655 e-mail: cchvarq@gmail.com

DIBUJO: MARIO A.RISCHETTI

CONTROLO: MC

FECHA: 24.09.2015

ESCALA: 1:75

DESCRIPCION

INST. ELECTRICAS Y ESPECIALES
SIST.ALARMAS-P/TIERRA
PLANTA BAJA 1º ETAPA

ESTE DOCUMENTO CONTIENE INFORMACION DE PROPIEDAD DE CJCC. SU REPRODUCCION TOTAL O PARCIAL SIN NUESTRA APROBACION ESCRITA ESTA PROHIBIDA.

Versión	Revisión	Documento
00	A	PARA LICITAR

Obra	Tipo	Sector	Número
CJCC	IE-CD	PB	— 03

CJCC-IE-CD-A

MARIO E. ALVAREZ

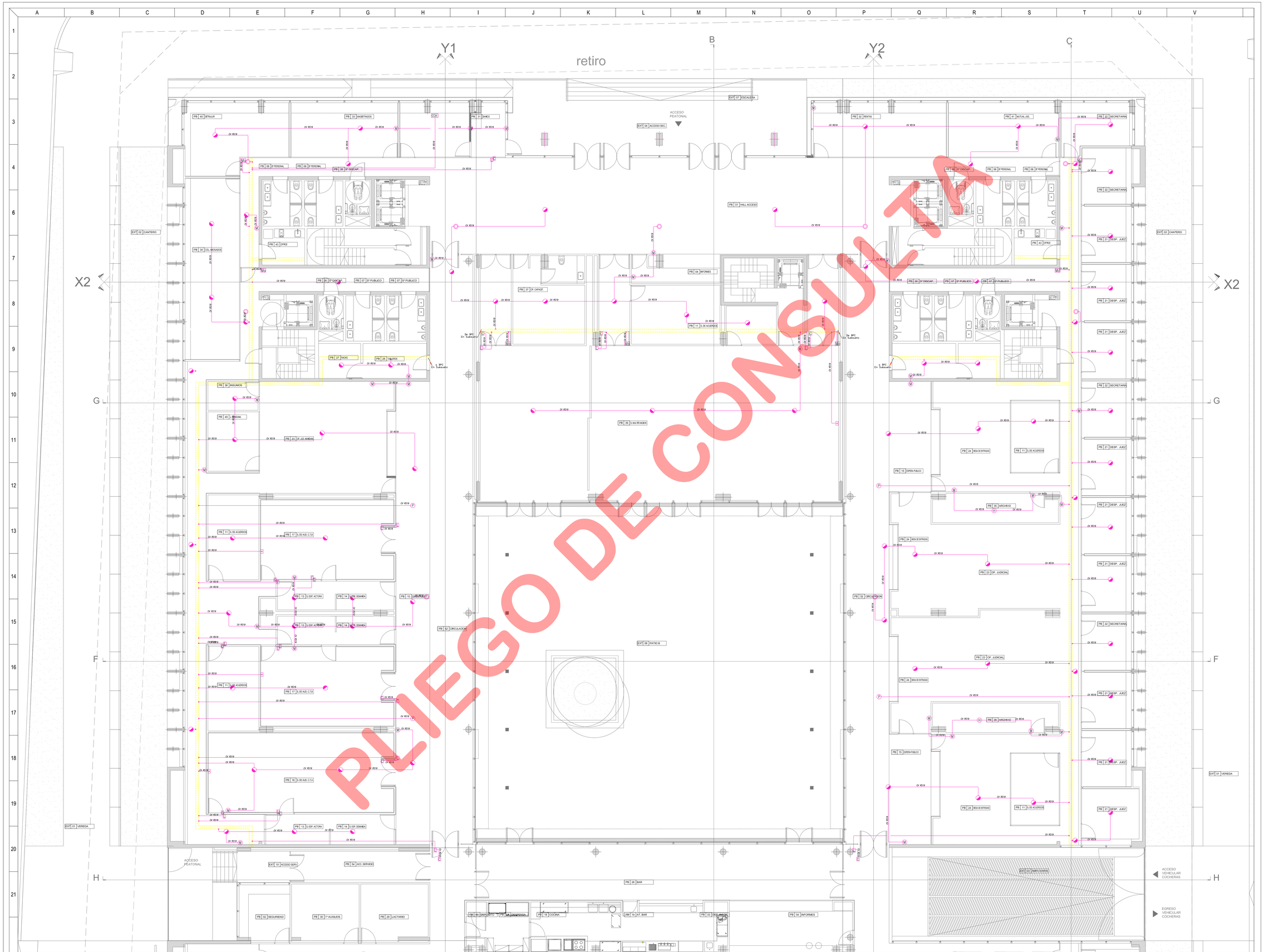

PLIEGO DE CONSULTA

REFERENCIAS:

- RAI Repetidor Alarma de Incendio
- CAI Central Alarma de Incendio
- CCA Central Control acceso
- CS Central Sonido
- Control Acceso
- Barrera
- Detector de Movimiento
- Golpe de Puño Tumulto
- Lector de Tarjeta
- Cerradura Electrica
- Parlante busca Persona
- Detector de Humo
- Detector termico combinado
- Sirena con Luces Estroboscopica
- Avisador Manual de Incendio
- Semaforo–Campanilla
- Bandeja Portacables Corrientes Debiles Perforada 150 mm ancho 50 mm

NOTA:
Toda cañeria que no vaya por cielorraso armado será embutida en el hormigón y no a la vista

PROPIETARIO

PODER JUDICIAL DE RIO NEGRO

CJCC
CIPOLLETI

MODIFICACIONES

REV.	FECHA	DESCRIPCION
A		
B		
C		
D		
E		
F		
G		
H		
I		
J		

PROYECTO
CHERBENCO–COMAS–TYLZBIROWICZ–VIGNONI arquitectos
11 de septiembre 2556 of.1 C1428AIF –Ciudad de Buenos Aires, Argentina
TE/ 011 4780-2655 e-mail: cchwa@gmail.com

DIBUJO: MARIO AFISCHETTI	CONTROLO: MC
FECHA: 24.09.2015	ESCALA: 1:75

DESCRIPCION

INST. ELECTRICAS Y ESPECIALES
SIST.ALARMAS-P/TIERRA
PLANTA BAJA 2° ETAPA

ESTE DOCUMENTO CONTIENE INFORMACION DE PROPIEDAD DE CJCC SU REPRODUCCION TOTAL O PARCIAL SIN MI NUESTRA APROBACION ESCRITA ESTA PROHIBIDA.

Edición	Revision	Documento
00	1	PARA LICITAR

Obra	Tipo	Sector	Numero
CJCC	IE-CD	PB	04

NOMBRE DE ARCHIVO: CJCC-04.DWG

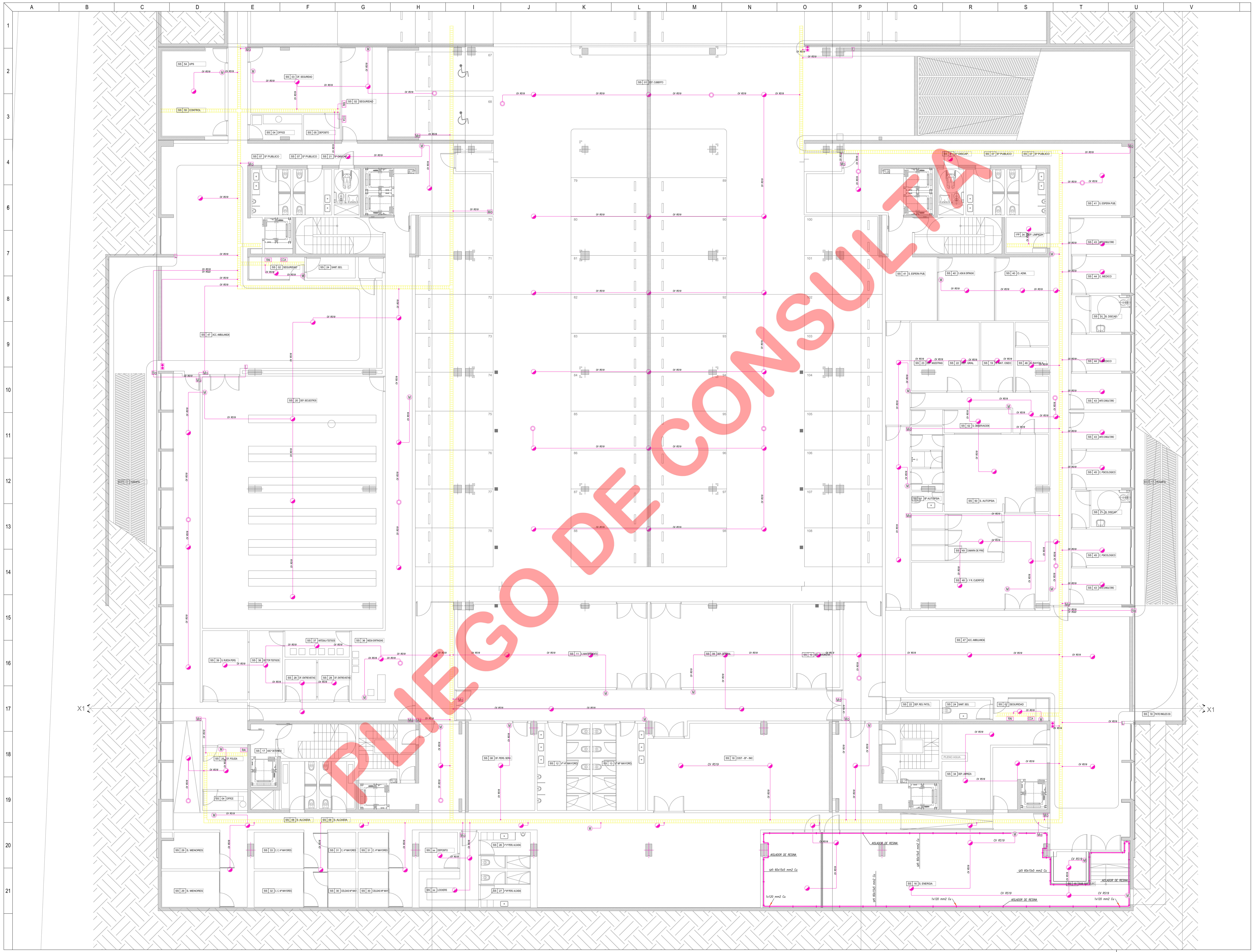

PLIEGO DE CONSULTA

SIMBOLOGIAS

REFERENCIAS:

- RAI Repetidor Alarma de Incendio
- CAI Central Alarma de Incendio
- CCA Central Control acceso
- CS Central Sonido
- Control Acceso
- Ba Barrera
- Mo Detector de Movimiento
- Golpe de Puño Tumulto
- L Lector de Tarjeta
- C Cerradura Electrica
- P Parlante busca Persona
- H Detector de Humo
- Detector termico combinado
- Sirena con Luces Estroboscopica
- M Avisador Manual de Incendio
- Semaforo–Campanilla
- Bandeja Portacables Corrientes Debiles Perforada 150 mm ala 50 mm
- Pararrayos Captor
- Jabalina y Camara de inspeccion P/Tierra

NOTA:
Toda cañería que no vaya por cieloraso armado será embutida en el hormigón y no a la vista

PASTOR J.A BOWDLER — TTE. IBAÑEZ — PUERTO RICO — NACIONES UNIDAS — ETAPA A

EL NIVEL + -0.00 SE DEFINIRA EN OBRA EN CONJUNTO CON LA DIRECCION DE OBRA Y TOMANDO COMO REFERENCIA EL CORDON DE LA VEREDA

TODAS LAS CANTIDADES, SUPERFICIES Y DIMENSIONES AQUI DESCRIPTAS SON INDICATIVAS Y A LOS FINES DE LA COTIZACION DE LA OBRA, LAS MISMAS DEBERAN SER VERIFICADAS EN SU TOTALIDAD EN OBRA, BAJO LA EXCLUSIVA RESPONSABILIDAD DEL CONTRATISTA.

PROPIETARIO

PODER JUDICIAL DE RIO NEGRO

CJCC
CIPOLLETI

MODIFICACIONES

REV.	FECHA	DESCRIPCION
A		
B		
C		
D		
E		
F		
G		
H		
I		
J		

PROYECTO
CHERBENCO-COMAS-TYSZBEROWICZ-VIGNONI
arquitectos
11 de septiembre 2556 of.1 C1428AJF -Ciudad.de Buenos Aires, Argentina
TE/ 011 4780-2655 e-mail cctvarq@gmail.com

DIBUJO: MARIO A.FISCHETTI — CONTROLO: MC
FECHA: 24.09.2015 — ESCALA: 1:75

DESCRIPCION
INST. ELECTRICAS Y ESPECIALES
SIST.ALARMAS-P/TIERRA
SUBSUELO 1º ETAPA

ESTE DOCUMENTO CONTIENE INFORMACION DE PROPIEDAD DE CJCC. SU REPRODUCCION TOTAL O PARCIAL SIN NUESTRA APROBACION ESCRITA ESTA PROHIBIDA.

Version 00 — Revision A — Documento PARA LICITAR

Obra CJCC — Tipo IE-CD — Sector SS — Numero 01

NOMBRE DE ARCHIVO: CJCC-IE-CD-A

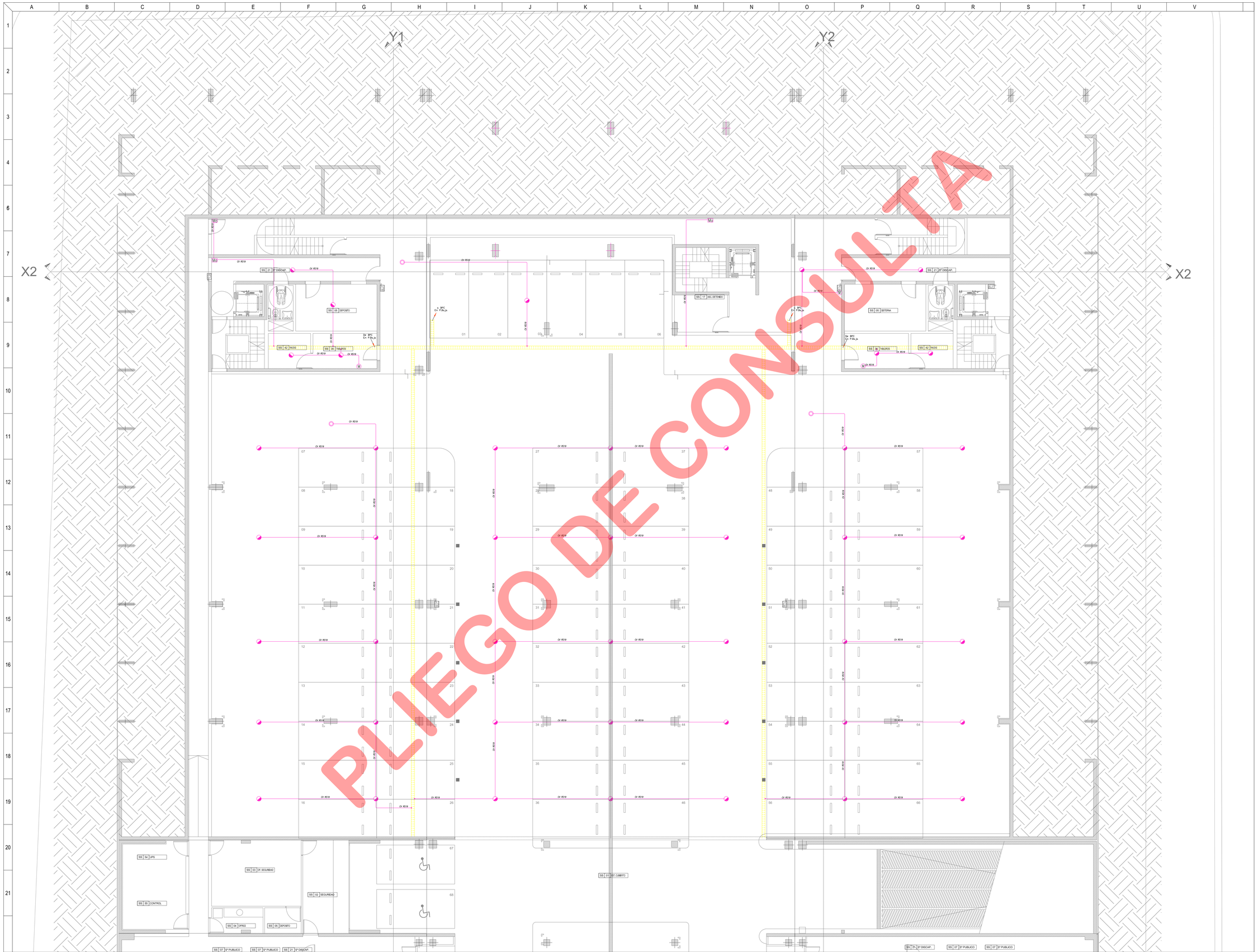

PLIEGO DE CONSULTA

SIMBOLOGIA

REFERENCIAS:

- RAI Repetidor Alarma de Incendio
- CAI Central Alarma de Incendio
- CCA Central Control acceso
- CS Central Sonido
- Control Acceso
- Barrera
- Detector de Movimiento
- Golpe de Puño Tumulto
- Lector de Tarjeta
- Cerradura Electrica
- Portante busca Persona
- Detector de Humo
- Detector termico combinado
- Sirena con Luces Estroboscopica
- Avisador Manual de Incendio
- Semaforo-Campanilla
- Bandeja Portacables Corrientes Debiles Perforada 150 mm ancho 50 mm

NOTA:
Toda cañeria que no vaya por cielorraso armado será embutida en el hormigón y no a la vista

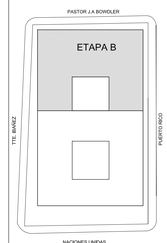

EL NIVEL 1 A LO DE DETERMINE EN CADA EDIFICIO EXISTENTE Y EN LA DIRECCION DE OBRA Y TOMANDO COMO REFERENCIA EL CORDON DE LA VEREDA

TODAS LAS CAMPANAS, SUPERFICIES Y DIMENSIONES AQUI ENCONTRADAS SON INDICATIVAS Y A LOS FINES DE LA COTIZACION DE LA OBRA. LAS MISMAS DEBERAN SER VERIFICADAS EN EL LUGAR DE LA OBRA POR EL EXCLUSIVO RESPONSABILIDAD DEL CONTRATISTA.

PROPIETARIO

PODER JUDICIAL
DE RIO NEGRO

CJCC
CIPOLLETI

MODIFICACIONES

REV.	FECHA	DESCRIPCION
A		
B		
C		
D		
E		
F		
G		
H		
I		
J		

PROYECTO
CHERBENCO-COMAS-TRZBROWICZ-VIGNONI
arquitectos
11 de septiembre 2556 of.1 C1428AJF -Ciudad de Buenos Aires, Argentina
TE/ 011 4780-2655 e-mail: cchvarq@gmail.com

DIBUJO: MARIO A.FISCHETTI	CONTROLO: MC
FECHA: 24.09.2015	ESCALA: 1:75

DESCRIPCION

INST. ELECTRICAS Y ESPECIALES
SIST.ALARMAS-P/TIERRA
SUBSUELO 2º ETAPA

ESTE DOCUMENTO CONTIENE INFORMACION DE PROPIEDAD DE CJCC SU REPRODUCCION TOTAL O PARCIAL SIN MI MEETRA APROBACION ESCRITA ESTA PROHIBIDA.

Emisión	Revisión	Documento
00	A	PARA LICITAR

Obra	Tipo	Serie	Número
CJCC	IE-CD	SS	02

NOMBRE DE ARCHIVO: CJCC-IE-CD

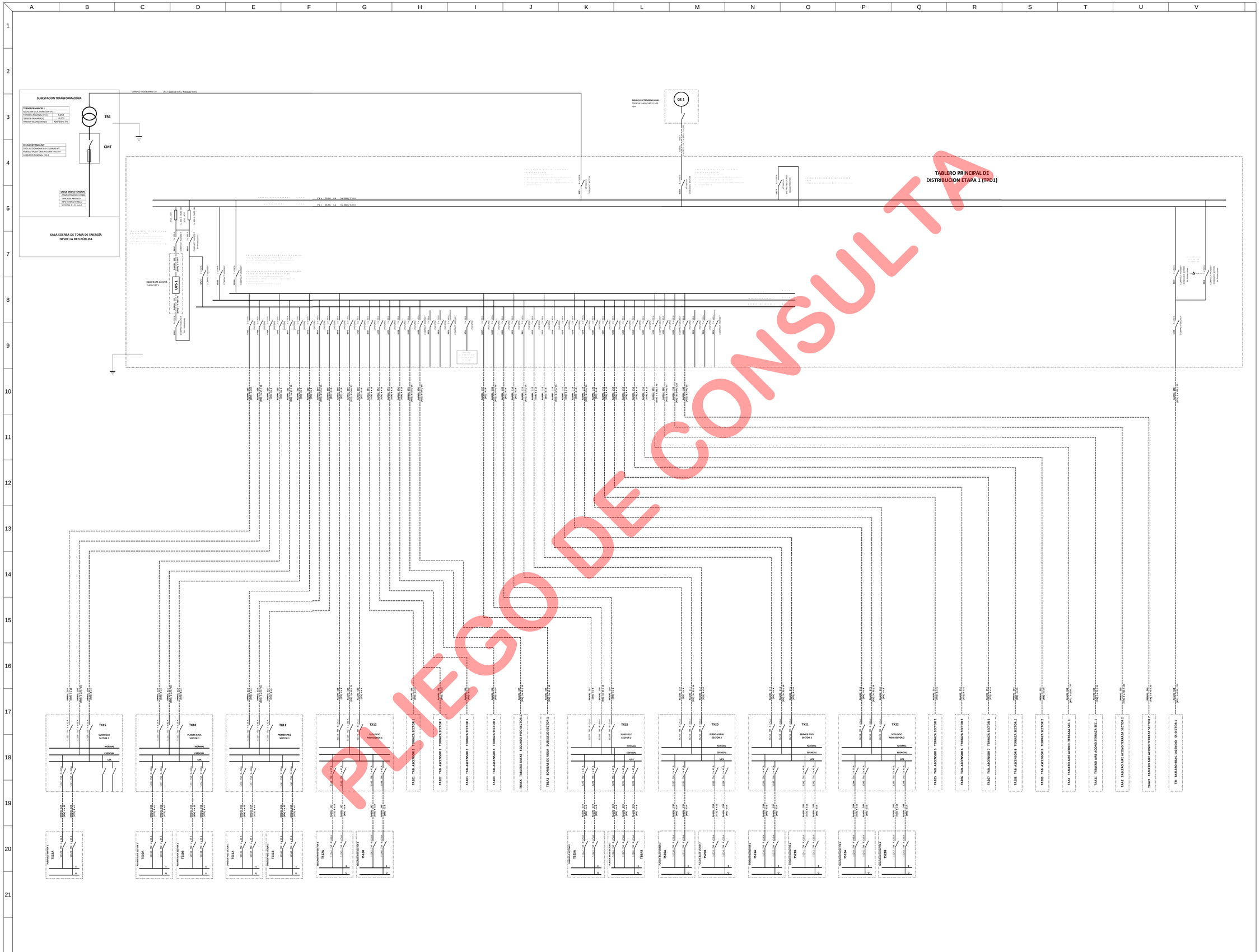

PLIEGO DE CONSULTA

TABLA DE COLORES

CELDA ARQUITECTURA	CELDA 1º ETAPA	CELDA COLUMNAS ARMADO	NOTAS: 1 – NUMERO DE TAB. 2 – NUMERO DE CELDA 3 – CIRCUITO 4 – NUMERO DE CELDA 5 – NUMERO DE CIRCUITO
1 P.E.T. 2 P.E.T. 3 P.E.T.	4 BAT. ALARG. 5 BAT. ALARG.	6 PTA.C.F.	7 PTA.C.F. 8 PTA.C.F. 9 PTA.C.F.
10 P.E.T. 11 P.E.T. 12 P.E.T.	13 PTA.C.F. 14 PTA.C.F. 15 PTA.C.F.	16 PTA.C.F. 17 PTA.C.F. 18 PTA.C.F.	19 PTA.C.F. 20 PTA.C.F. 21 PTA.C.F.
22 P.E.T. 23 P.E.T. 24 P.E.T.	25 PTA.C.F. 26 PTA.C.F. 27 PTA.C.F.	28 PTA.C.F. 29 PTA.C.F. 30 PTA.C.F.	31 PTA.C.F. 32 PTA.C.F. 33 PTA.C.F.

EL NIVEL + 0.00 SE DEFINIRA EN OBRA EN CONJUNTO CON LA DIRECCION DE OBRA Y TOMANDO COMO REFERENCIA EL CUNICIDE DE LA VEREDA.

TODAS LAS CANTIDADES, SUPERFICIES Y DIMENSIONES QUE DESCRIPTAS SON INDICATIVAS Y A LOS FINES DE LA COTIZACION DE LA OBRA, LAS MISMAS DEBERAN SER VERIFICADAS EN SU TOTALIDAD EN OBRA, BAJO LA EXCLUSIVA RESPONSABILIDAD DEL CONTRATISTA.

PROPIETARIO

PODER JUDICIAL
DE RIO NEGRO

CJCC
CIPOLLETI

MODIFICACIONES

REV.	FECHA	DESCRIPCION
A		
B		
C		
D		
E		
F		
G		
H		
I		
J		

PROYECTO
CHERBENCO-COMAS-TYSZBEROWICZ-VIGNONI
arquitectos
11 de septiembre 2556 of 1 C1428AJF -Ciudad de Buenos Aires, Argentina.
Tel /311 4780-2656 e-mail cchavez@gmail.com

DIBUJO: MARIO A.FISCHETTI
CONTROLO: MC
FECHA: 24.09.2015
ESCALA:

DESCRIPCION

INST. ELECTRICAS Y ESPECIALES
ESQUEMA UNIFILAR TPD1
1º ETAPA

ESTE DOCUMENTO CONTIENE INFORMACION DE PROPIEDAD DE CJCC, SU REPRODUCCION TOTAL O PARCIAL SIN NUESTRA APROBACION ESCRITA ESTA PROHIBIDA.

Versión	Revisión	Documento
00	A	PARA LICITAR

Obra	Tipo	Sector	Numero
CJCC	IE-UN	S1	03

NOMBRE DE ARCHIVO: CJCC-ETAPA1

PLIEGO DE CONSULTA

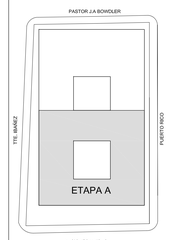

EL TIEMPO Y LUGAR DE ENTREGA EN OBRA EN CONJUNTO CON LA DIRECCIÓN DE OBRA DEBERÁ SER ACORDADO CON LA DIRECCIÓN DE OBRA Y LA INSPECCIÓN.

TODAS LAS CAMPANAS, CUERPOS, ETC. DEBERÁN SER SOLIDAMENTE SOPORTADAS, SOBRE INDICATIVAS Y A LOS PIRES DE LA COTEOCIEN DE LA OBRA, LAS MISMAS CONSTITUYEN PARTE INTEGRANTE DE LA INSTALACIÓN EN OBRA, SALVO A EXCLUSIVA RESPONSABILIDAD DEL CONTRATISTA.

PROPIETARIO

PODER JUDICIAL
DE RIO NEGRO

CJCC
CIPOLLETI

MODIFICACIONES

REV.	FECHA	DESCRIPCION
A		
B		
C		
D		
E		
F		
G		
H		
I		
J		

PROYECTO
CHERBENCO–COMAS–TYSZBEROWICZ–VIGNONI
arquitectos
11 de septiembre 2556 of.1 C1428AJF -Ciudad de Buenos Aires, Argentina
TE/ 011 4780-2855 e-mail: cchvoz@gmail.com

DIBUJO: MARIO A.FISCHETTI	CONTROLO: MC
FECHA: 24.09.2015	ESCALA:

DESCRIPCION

INST. ELECTRICAS Y ESPECIALES
ESQUEMAS UNIFILARES
1º ETAPA

ESTE DOCUMENTO CONTIENE INFORMACION DE PROPIEDAD DE CJCC. SU REPRODUCCION TOTAL O PARCIAL SIN NUESTRA APROBACION ESCRITA ESTA PROHIBIDA.

Versión	Revisión	Documento
00	A	PARA LICITAR

Obra	Tipo	Sector	Número
CJCC	IE-UN	S1	01

NOMBRE DE ARCHIVO: CJCC-E-UNA

PLIEGO DE CONSULTA

SIMBOLOGIA

CODIGO	DESCRIPCION	CODIGO	DESCRIPCION	CODIGO	DESCRIPCION

PASTOR J.A BONDLER

TTE. BAIAEZ

PUERTO NEGRO

ETAPA A

NACIONES UNIDAS

EL MEDIO Y ALCE DE DESPAREO EN OBRA ENCONTRADO ETTRA L OBRECIONE DE OBRA ESTA PROHIBIDA, SOLO SE PERMITIRA EL MEDIO Y ALCE DE DESPAREO

TODAS LAS CAMPANAS, CUPERTA, ETC Y TIRANTERIA CALIFICADOS COMO TIPO SE DEBERAN FIJAR A LOS PIRES DE LA CUTEDICION DE LA OBRA, LAS MISMAS DEBERAN SER PROTEGIDAS DE LA INTEMPERIE HASTA QUE SEA FINALIZADA LA OBRA, SALVO A EXCLUSIVA RESPONSABILIDAD DEL CONTRATISTA.

PROPIETARIO

PODER JUDICIAL
DE RIO NEGRO

CJCC
CIPOLLETI

MODIFICACIONES

REV.	FECHA	DESCRIPCION
A		
B		
C		
D		
E		
F		
G		
H		
I		
J		

PROYECTO

CHERBENCCO-COMAS-TYSZBEROWICZ-VIGNONI
arquitectos

11 de septiembre 2556 of.1 C1425AJF -Ciudad de Buenos Aires, Argentina
TE/ 011 4780-2655 e-mail: cchvarq@gmail.com

DIBUJO:	CONTROLO:
MARIO A.FISCHETTI	MC
FECHA: 24.09.2015	ESCALA:

DESCRIPCION

INST. ELECTRICAS Y ESPECIALES
ESQUEMAS UNIFILARES
1º ETAPA

ESTE DOCUMENTO CONTIENE INFORMACION DE PROPIEDAD DE CJCC SU REPRODUCCION TOTAL O PARCIAL SIN NUESTRA APROBACION ESCRITA ESTA PROHIBIDA.

Versión	Revisión	Documento
00	A	PARA LICITAR

Obra	Tipo	Sector	Número
CJCC	IE-UN	S2	02

NOMBRE DEL ARCHIVO: CJCC-E-UNA

BANDEJAS PORTACABLES P/CABLES DE ENERGÍA 220/380V

BPC SUSPENDIDA

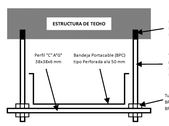

NOTAS:
1) El espesor de la chapa de la BPC perforada no será inferior a 0,89 mm.
2) La separación entre soportes se determinará mediante el cálculo de resistencia a la flexión considerando un 50 % de sobrecarga por metro donde la bandeja contenga la mayor cantidad de cables.
3) Los únicos cables admitidos para la canalización de ramales y circuitos de 220/380 V sobre BPC serán de los tipos Simenas y/o Retenas, salvo el conductor PE troncal que recorrerá el total de tendidos de BPC.
4) Cable de cobre desnudo de Cu, de sección indicada en planos.
5) Derivaciones del cable PE troncal a cajas de derivación y transición: mediante morseto bifilar de bronce. La sección del cable derivado corresponderá con la sección del cable PE que posteriormente sea canalizado en caños/ductos.
6) La BPC se pondrá a tierra a través del cable PE troncal mediante grampas metálicas de fijación que se instalarán distanciadas a no mas de 3 metros entre ellas.

CAJAS DE DERIVACIÓN [CD] Y TRANSICION [CT] EN BPC

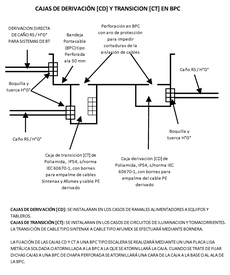

CAJAS DE DERIVACIÓN [CD]: SE INSTALARAN EN LOS CAJOS DE RAMALES ALIMENTADORES A EQUIPOS Y TABLEROS.
CAJAS DE TRANSICIÓN [CT]: SE INSTALARAN EN LOS CAJOS DE CIRCUITOS DE ILUMINACION Y TOMACORRIENTES. LA TRANSICIÓN DE CABLE TIPO CINTENAS A CABLE TIPO AFUMEX SE EFECTUARA MEDIANTE BORNERA.

LA FIJACIÓN DE LAS CAJAS CD Y CT A UNA BPC TIPO ESCALERA SE REALIZARÁ MEDIANTE UN UNA PLACA U.SA. METÁLICA SOLDADA (EATORNILLADA A LA BPC) A LA QUE SE ATORNILLARÁ LA CAJA, CUANDO SE TRATE DE ELIAR. DICHAS CAJAS A UNA BPC DE CHAPA PERFORADA SE ATORNILLARÁ UNA CARA DE LA CAJA A LA BASE O AL ALA DE LA BPC.

DERIVACIONES A ARTEFACTOS DE ILUMINACION Y EQUIPOS SOBRE CIELORRASO

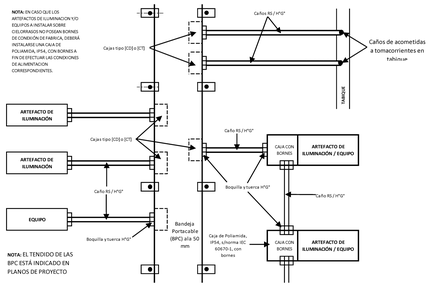

TENDIDO BANDEJAS PORTACABLES BT/RED LAN Y 220/380 V

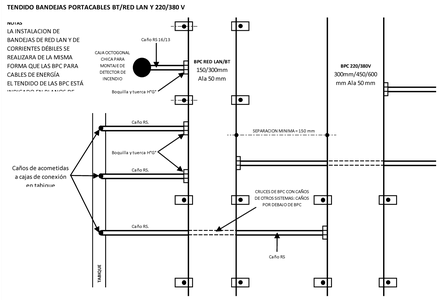

MONTAJE TOMACORRIENTES ALIMENTADOS DESDE UPS

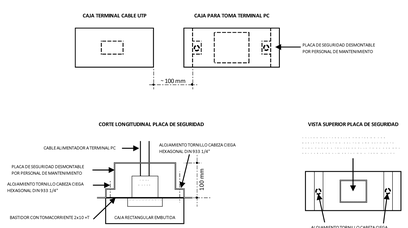

PUESTA A TIERRA SALA DE TABLEROS

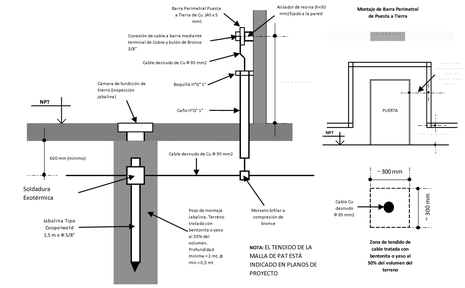

PUESTA A TIERRA SALA DE RACKS

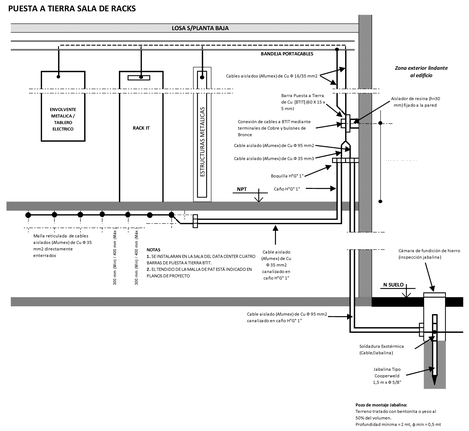

PARARRAYOS

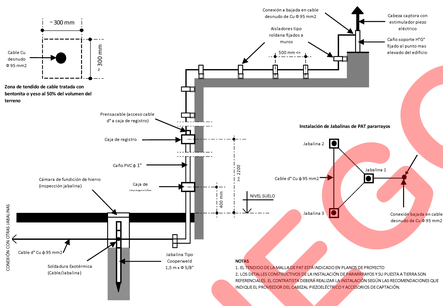

TABLERO DE DISTRIBUCIÓN PRINCIPAL

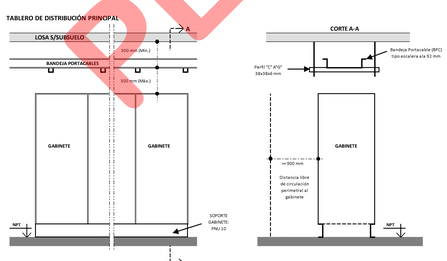

SALAS ELECTRICAS EN SUBSUELO

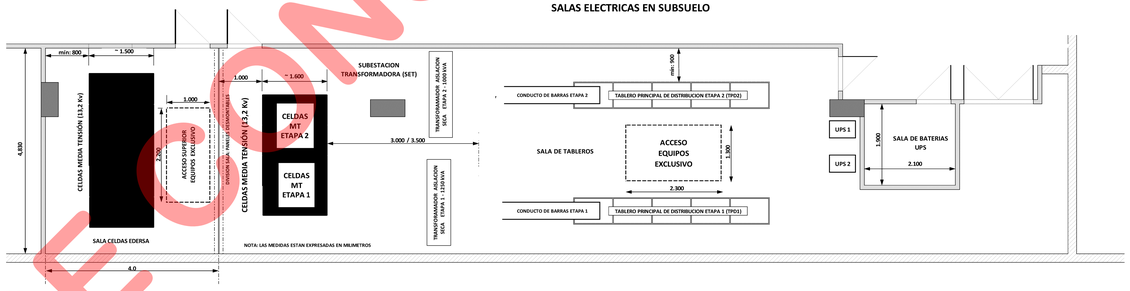

PLIEGO DE CONSULTA

EL NIVEL + 0.00 DE DEFINIRA EN OBRA EN CONJUNTO CON LA DIRECCION DE OBRA Y TOMANDO COMO REFERENCIA EL CORDON DE LA VEREDA.

TODAS LAS CANTIDADES, SUPERFICIES Y DIMENSIONES AQUI DESCRIPTAS SON APROXIMADAS Y DE CARACTER REFERENCIAL. LAS MISMAS DEBERAN SER VERIFICADAS EN SU TOTALIDAD EN OBRA, BAJO LA EXCLUSIVA RESPONSABILIDAD DEL CONTRATISTA.

PROPIETARIO

PODER JUDICIAL DE RIO NEGRO

CJCC
CIPOLLETI

MODIFICACIONES

REV.	FECHA	DESCRIPCION
A		
B		
C		
D		
E		
F		
G		
H		
I		
J		

PROYECTO
CHERBENCO-COMAS-TYSZBEROWICZ-VIGNONI arquitectos
11 de septiembre 2556 of.1 C1428AJF - Ciudad de Buenos Aires, Argentina
TE/ 011 4790-2655 e-mail: cchvarq@gmail.com

DIBUJO: MARIO A.FISCHETTI	CONTROLO: MC
FECHA: 24.09.2015	ESCALA: S/E

DESCRIPCION

INST. ELECTRICAS Y ESPECIALES
DETALLES CONSTRUCTIVOS Y
SALA ELECTRICA

ESTE DOCUMENTO CONTIENE INFORMACION DE PROPIEDAD DE CJCC. SU REPRODUCCION TOTAL O PARCIAL SIN NUESTRA APROBACION ESCRITA ESTÁ PROHIBIDA.

Version	Revision	Documento
00	A	PARA LICITAR

Obra	Tipo	Sector	Numero
CJCC	IE	DET	07

NOMBRE DE ARCHIVO: CJCC-DET-07