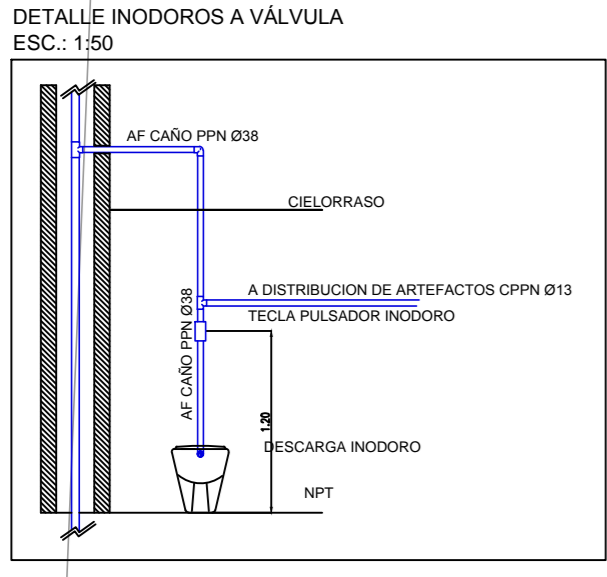


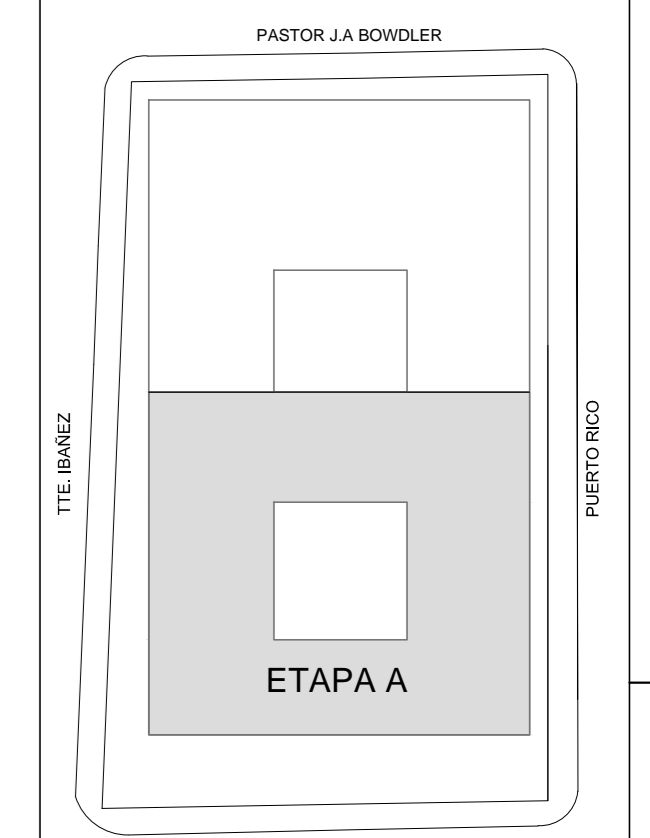
- 6 CLPPND110
- 2 CHN 003
- 2 COV PPN Ø 110
- 2 COPPNØ 63
- 2 COPPN 110
- 4 COPPN Ø 50
- 2 COPPN Ø 50 A TR



- 1 COV PPN Ø 110
- 4 CLPPND110
- 3 CLPPND110
- 1 COPPNØ 63
- 1 COPPN 110
- 2 COPPN Ø 60
- 1 COPPN Ø 50 A TR
- 1 CHN 003

- 1 CHN CREVEST. EPOXI Ø 152
- 15 CLPPND110
- 6 COPPN Ø 110
- 6 COPPNØ 63
- 9 COPPN Ø 50
- 10 COPPN Ø 50
- 6 COPPN Ø 50 A TR
- 6 CHN 003

REFERENCIAS	SIMBOLOGIA
REFERENCIAS DE INSTALACION CONTRA INCENDIO	
CAMERA DISTRIBUCION SGI	
HIDRANTE	
MATAFUEGO TIPO "COZ"	
MATAFUEGO TIPO "ABC"	
TOMA DE BOMBOS	
REFERENCIAS DE INSTALACION SANITARIA	
DESAGUES PRIMARIOS	
DESAGUES SECUNDARIOS	
DESAGUES PLUVIALES	
VENTILACIONES	
DISTRIBUCION AGUA FRIA	
DISTRIBUCION AGUA CALIENTE	
B.A. BOCA DE ACCESO	
PPA-FLETA DE PATIO ABIERTA	
PPA-FLETA DE PATIO TAPADA	
E' F' EMBUDO HERRIO FUNDIDO	
B.O.T. BOCA DESAGUE TAPADA	
BENTIDO DE FLUJO	
TAPON BRIDA	
C.V. CAÑO DESCARGA Y VENTILACION	
C.L. CAÑO DE LLUVIA	
C.A.F. CAÑO AGUA FRIA	
C.A.C. CAÑO AGUA CALIENTE	
C.V. CAÑO DE VENTILACION	
C.C.V. CAÑO CAMARA VERTICAL	
C.C.E. CAÑO CAMARA ENLACE	
REDUCCION	
V.V. VALVULA ESFERICA	
LL.PALLAVE DE PASO	
E.S. CANILLA DE SERVIDIO	
CAMBIO DE DIAMETRO	
SUBE	
BALA	



PROPIETARIO
PODER JUDICIAL DE RIO NEGRO
CJCC CIPOLLETTI

MODIFICACIONES	REV.	FECHA	DESCRIPCION
	D	A	A
	A	A	A
	A	A	A
	A	A	A
	A	A	A
	A	A	A
	A	A	A
	A	A	A
	A	A	A
	A	A	A

PROYECTO
CHERRENCO-COMAS-TYSZEROWICZ-VIGNONI arquitectos

11 de septiembre 2016 U.T. 1142848F - Ciudad de Buenos Aires, Argentina. Tel: 011 4789-2000.

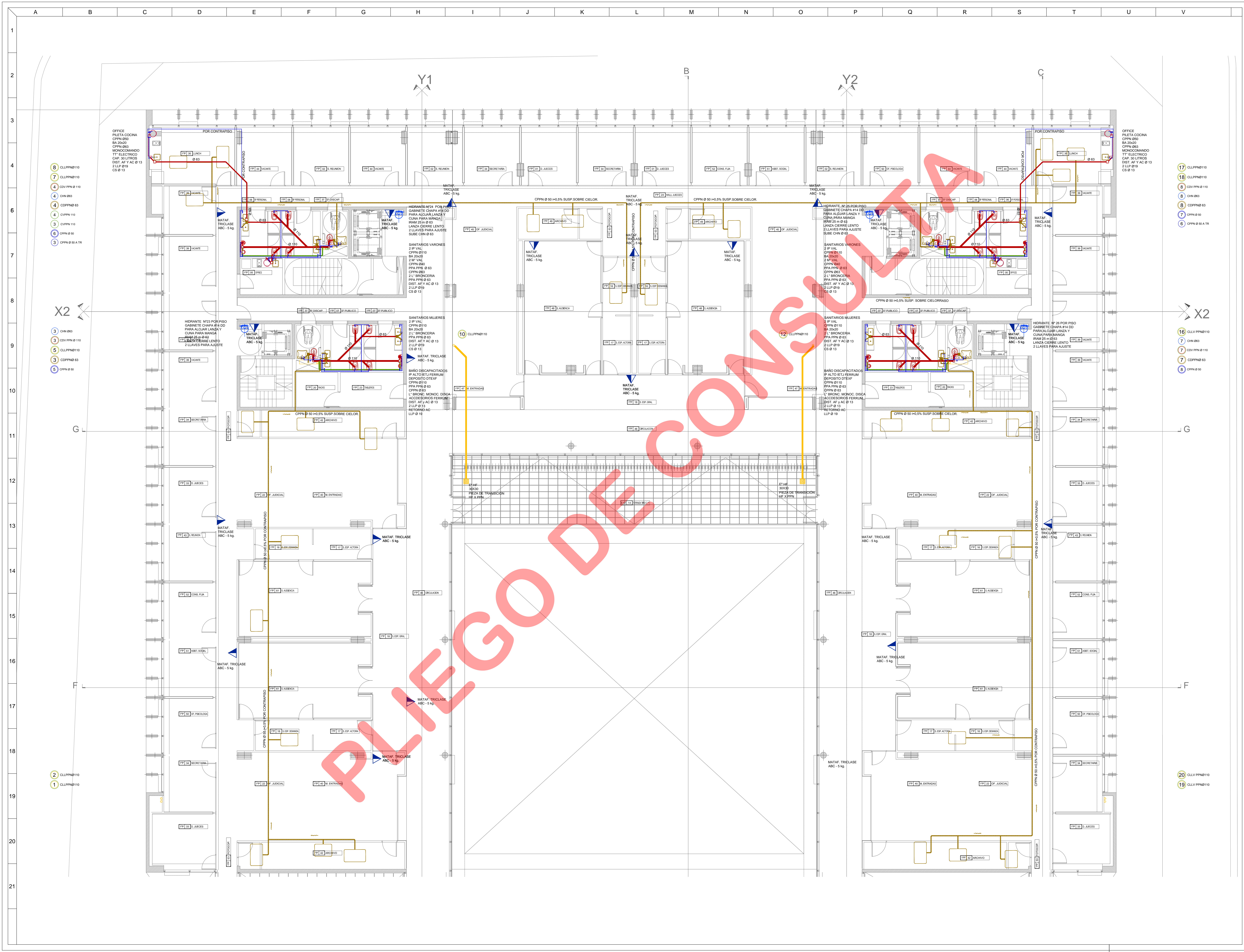
DIBUJO: LF CONTROLADO: JT
 FECHA: 24/09/2015 ESCALA: 1:75

DESCRIPCION
**PRIMER PISO
 INSTALACION SANITARIA
 SECTOR A**

ESTE DOCUMENTO CONTIENE INFORMACION DE PROPIEDAD DE CJCC. SU REPRODUCCION TOTAL O PARCIAL SIN NUESTRA APROBACION ESCRITA ESTA PROHIBIDA.

Para: **CJCC** Para: **PARA LICITAR**

01 07



REFERENCIAS DE INSTALACION CONTRA INCENDIO

REFERENCIAS	SIMBOLOGIA
CAMERA DISTRIBUCION SGI	
HIDRANTE	
MATAFUEGO TIPO "C02"	
MATAFUEGO TIPO "ABC"	
TOMA DE BOMBAS	

REFERENCIAS DE INSTALACION SANITARIA

REFERENCIAS	SIMBOLOGIA
DESAGUES PRIMARIOS	
DESAGUES SECUNDARIOS	
DESAGUES PLUVIALES	
VENTILACIONES	
DISTRIBUCION AGUA FRIA	
DISTRIBUCION AGUA CALIENTE	
B.A. BOCA DE ACCESO	
PPA-PIRETA DE PATIO ABIERTA	
PPA-PIRETA DE PATIO TAPADA	
5" EMBUDO HIERRO FUNDIDO	
B.O.T. BOCA DESAGUE TAPADA	
BENTIDO DE FLUJO	
TAPON BRIDA	
C.V.-CAÑO DESCARGA Y VENTILACION	
C.L.-CAÑO DE LLUVIA	
C.A.F.-CAÑO AGUA FRIA	
C.A.C.-CAÑO AGUA CALIENTE	
C.V.-CAÑO DE VENTILACION	
C.C.V.-CAÑO CAMARA VERTICAL	
C.C.E.-CAÑO CAMARA ENLACE	
REDUCCION	
V.V. VALVULA ESFERICA	
L.L. LLAVE DE PASO	
E.CAMILLA DE SERVIDOR	
CAMBIO DE DIAMETRO	
SUBE	
BASA	

PROPIETARIO
PODER JUDICIAL DE RIO NEGRO

CJCC
CIPOLLETTI

MODIFICACIONES

REV.	FECHA	DESCRIPCION
D	A	A
A	A	A
A	A	A
A	A	A
A	A	A
A	A	A
A	A	A
A	A	A
A	A	A
A	A	A

PROYECTO
CHERRENCO-COMAS-TYSZKIEWICZ-WIGNONI
arquitectos

DIBUJO LF **CONTROLADO** JT
FECHA: 24/09/2015 **ESCALA:** 1:75

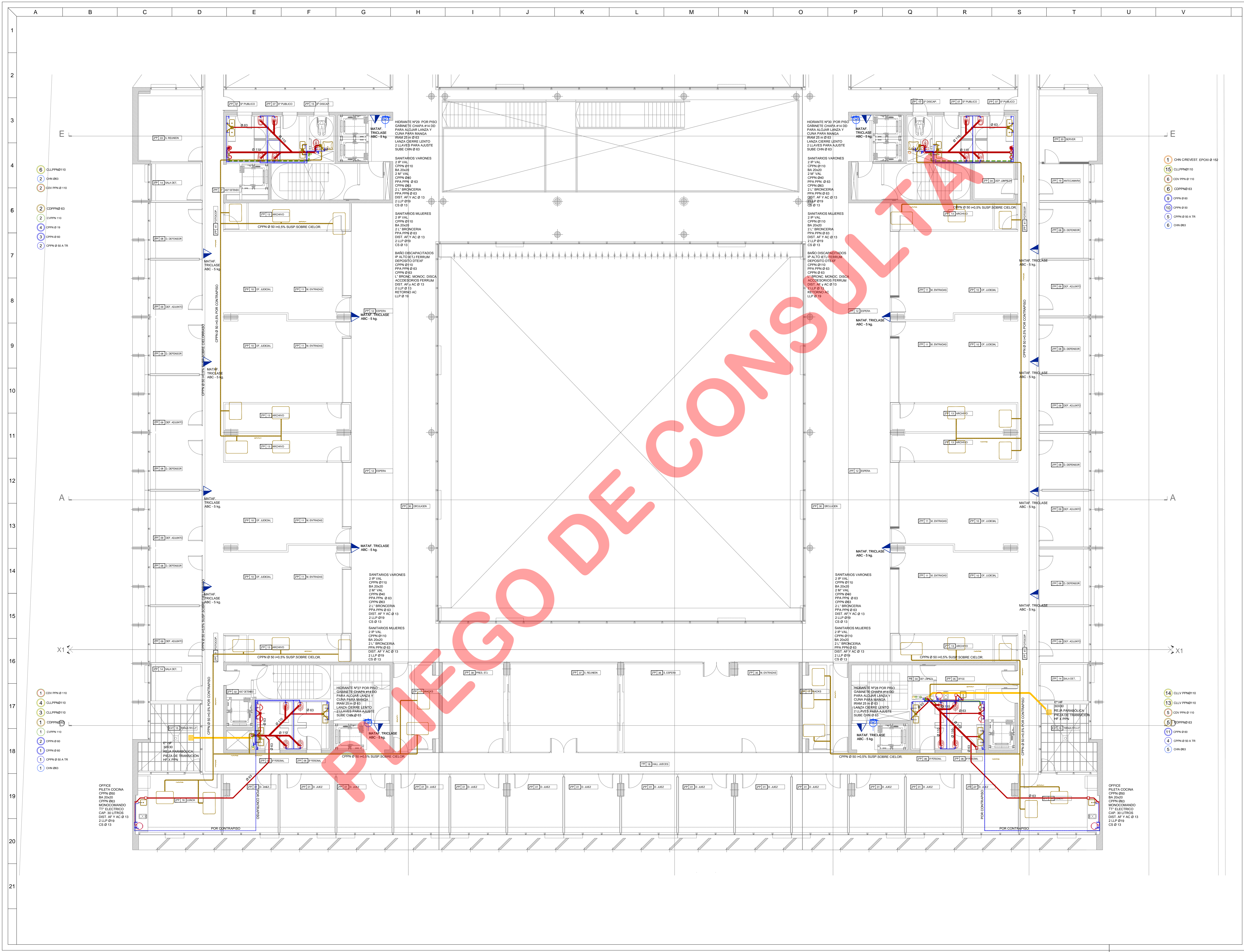
DESCRIPCION
PRIMER PISO
INSTALACION SANITARIA
SECTOR B

ESTE DOCUMENTO CONTIENE INFORMACION DE PROPIEDAD DE CJCC. SU REPRODUCCION TOTAL O PARCIAL SIN NUESTRA APROBACION ESCRITA ESTA PROHIBIDA.

PARA LICITAR

01

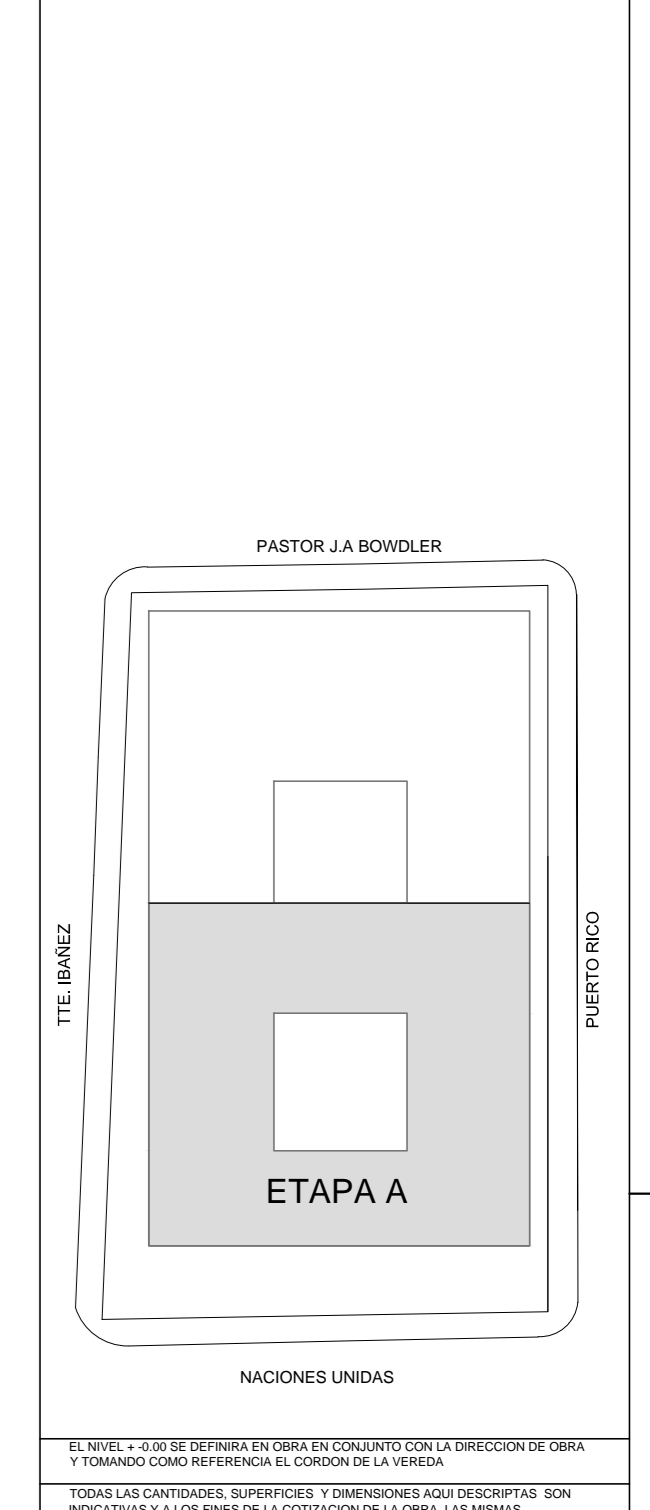
CJCC IS 1P-B-08



NOTA: TODAS LAS VIGAS, LOSAS Y TABIQUES QUE REQUIERAN PASOS PARA LAS CÁMERA DE LA INSTALACION SANITARIA DEBERAN SER HUNDIDAS EN CONJUNTO CON EL DISEÑO ESTRUCTURAL. ELUCCIO Y EL PROYECTO EJECUTIVO DE SANITARIOS, GASES Y MUEBLES, DEBERAN ESTAR PLANTEADOS A LOS 45 DIAS DE LOS EFECTOS DE LA COTIZACION DE LA LICITACION.

REFERENCIAS	SIMBOLOGIA
CÁMERA DISTRIBUCION S&I	
HIDRANTE	
MATAFUEGO TIPO "COO"	
MATAFUEGO TIPO "ABC"	
TOMA DE BOMBOS	

REFERENCIAS	SIMBOLOGIA
DESAGUES PRIMARIOS	
DESAGUES SECUNDARIOS	
DESAGUES PLUVIALES	
VENTILACIONES	
DISTRIBUCION AGUA FRIA	
DISTRIBUCION AGUA CALIENTE	
B.A. BOCA DE ACCESO	
PPA-PILETA DE PATIO ABIERTA	
PPA-PILETA DE PATIO TAPADA	
E.F. EMBUDO HERRIO FUNDIDO	
B.O.T BOCA DESABOGE TAPADA	
BENTIDO DE FLUJO	
TAPON BRIDA	
C.V. CAÑO DESCARGA Y VENTILACION	
C.LI-CAÑO DE LLENURA	
C.A.F - CAÑO AGUA FRIA	
C.A.F - CAÑO AGUA CALIENTE	
C.V. CAÑO DE VENTILACION	
C.V.E. CAÑO CAMARA VERTICAL	
C.E.E. CAÑO CAMARA ENLACE	
REDUCCION	
V.V. VALVULA ESFERICA	
LL.PALLAVE DE PASO	
E.S. CAMERA DE SERVIDIO	
CAMBIO DE DIAMETRO	
SUBE	
BALA	



PROPIETARIO
PODER JUDICIAL DE RIO NEGRO
CJCC CIPOLLETTI

REV.	FECHA	DESCRIPCION
D	A	A
A	A	A
A	A	A
A	A	A
A	A	A
A	A	A
A	A	A
A	A	A
A	A	A
A	A	A

PROYECTO
 CHERRENCO-COMAS-TYSZEROWICZ-VIGNONI
 arquitectos

11 de septiembre 2016 U.T. 11283AUF - Ciudad de Buenos Aires, Argentina
 TI: ELECTRICIDAD
 CAP: 30 LITROS
 DIST: AF Y AC Ø 13
 2 LLP Ø 19
 CS Ø 13

DIBUJO: LF CONTROLADO: JT
 FECHA: 24/09/2015 ESCALA: 1:75

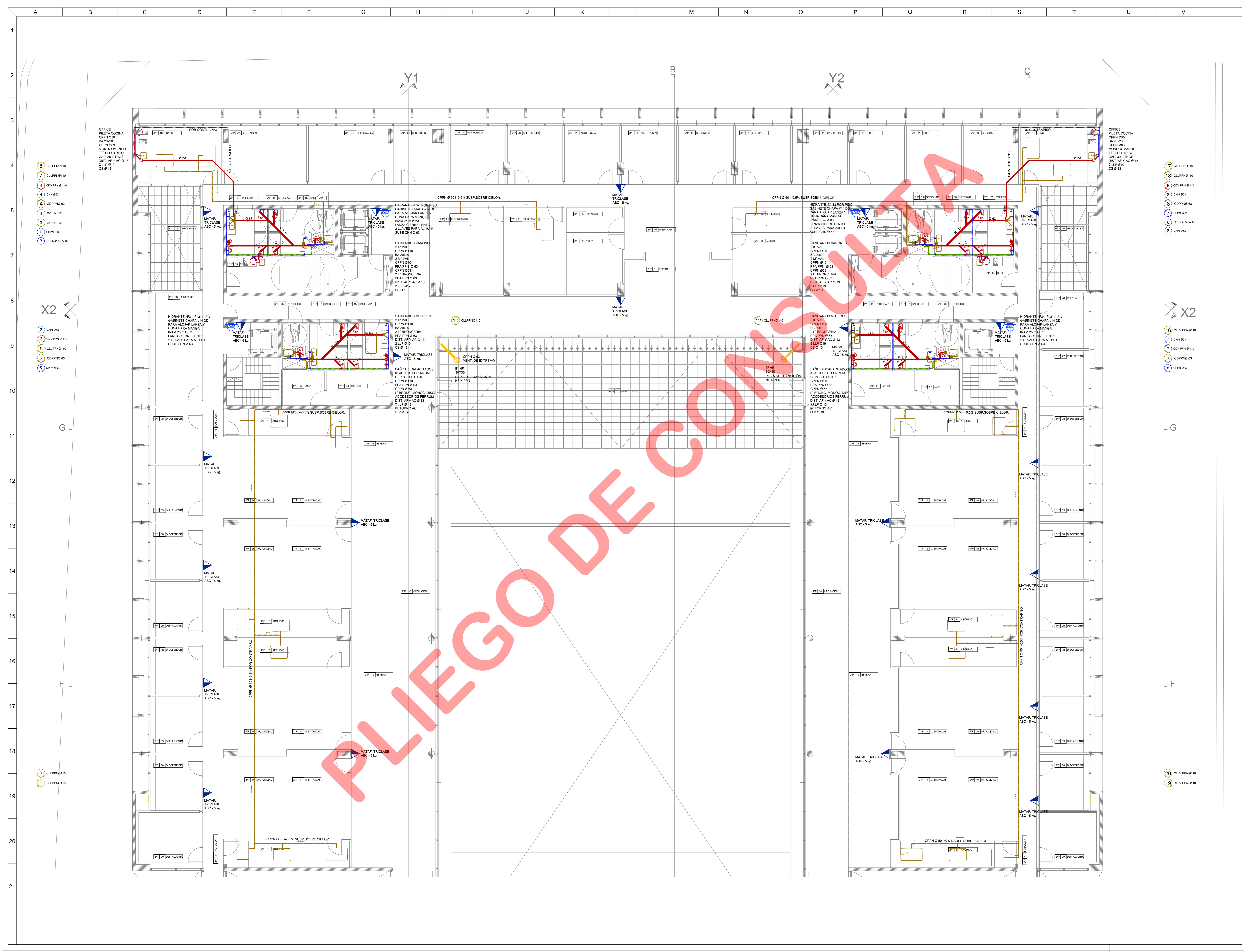
DESCRIPCION
**SEGUNDO PISO
 INSTALACION SANITARIA
 SECTOR A**

ESTE DOCUMENTO CONTIENE INFORMACION DE PROPIEDAD DE CJCC. SU REPRODUCCION TOTAL O PARCIAL SIN NUESTRA APROBACION ESCRITA ESTA PROHIBIDA.

PARA LICITAR

A 01 PARA LICITAR

CJCC IS 2P-A-09



REFERENCIAS DE INSTALACION CONTRA INCENDIO

REFERENCIAS	SIMBOLOGIA
CAMERA DISTRIBUCION SGI	
HIDRANTE	
MATAFUEGOS TIPO "CO2"	
MATAFUEGOS TIPO "ABC"	
TOMA DE BOMBIEROS	

REFERENCIAS DE INSTALACION SANITARIA

REFERENCIAS	SIMBOLOGIA
DESAGUES PRIMARIOS	
DESAGUES SECUNDARIOS	
DESAGUES PLUVIALES	
VENTILACIONES	
DISTRIBUCION AGUA FRIA	
DISTRIBUCION AGUA CALIENTE	
B.A. BOCA DE ACCESO	
PPA-PIRETA DE PATIO ABIERTA	
PPA-PIRETA DE PATIO TAPADA	
E* H* EMBUDO HERRIO FUNDIDO	
B.O.T. BOCA DESBASTE TAPADA	
BENTIDO DE FLUJO	
TAPON BRIDA	
C.V. CAÑO DESCARGA Y VENTILACION	
C.LL-CAÑO DE LULIUA	
C.A.F. - CAÑO AGUA FRIA	
C.A.F. - CAÑO AGUA CALIENTE	
C.V. CAÑO DE VENTILACION	
C.C.V. CAÑO CAMARA VERTICAL	
C.C.E. - CAÑO CAMARA ENLACE	
REDUCCION	
V.V. VALVULA ESFERICA	
LL. LLANTA DE PASO	
E. ESCANILLA DE SERVIDIO	
CAMBIO DE DIAMETRO	
SUBE	
BAJA	

ETAPA B

PROPIETARIO
PODER JUDICIAL DE RIO NEGRO

CJCC
CIPOLLETTI

MODIFICACIONES

REV.	FECHA	DESCRIPCION
D	A	A
A	A	A
A	A	A
A	A	A
A	A	A
A	A	A
A	A	A
A	A	A
A	A	A
A	A	A

PROYECTO
CHERBENCO-COMAS-TYSZKIEWICZ-WIGNONI
arquitectos

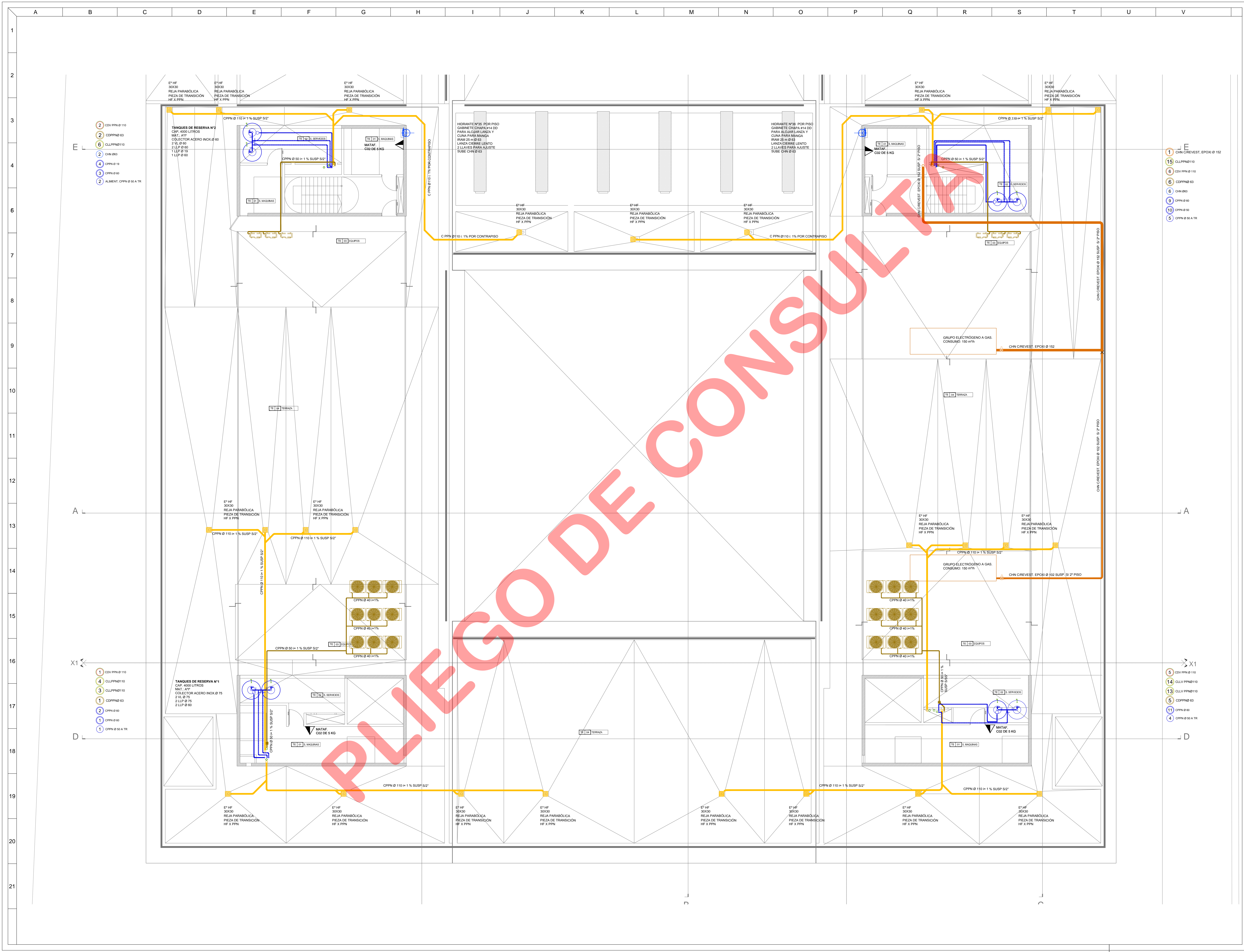
DIBUJO LF **CONTROLADO** JT
FECHA: 24/09/2015 **ESCALA:** 1:75

DESCRIPCION
SEGUNDO PISO
INSTALACION SANITARIA
SECTOR B

ESTE DOCUMENTO CONTIENE INFORMACION DE PROPIEDAD DE CJCC. SU REPRODUCCION TOTAL O PARCIAL SIN NUESTRA APROBACION ESCRITA ESTA PROHIBIDA.

PARA LICITAR

01 **2P-B-10**



PROYECTO
 CHERRENCO-COMAS-TYSZEROWICZ-VIGNONI
 arquitectos

PROPIETARIO
 PODER JUDICIAL
 DE RIO NEGRO

CJCC
 CIPOLLETTI

REV.	FECHA	DESCRIPCIÓN
D	A	A
A	A	A
A	A	A
A	A	A
A	A	A
A	A	A
A	A	A
A	A	A
A	A	A
A	A	A

PROYECTO
 CHERRENCO-COMAS-TYSZEROWICZ-VIGNONI
 arquitectos

11 de septiembre 2015 17:11 CHERRENCO-COMAS-TYSZEROWICZ-VIGNONI
 10 de septiembre 2015 17:11 CHERRENCO-COMAS-TYSZEROWICZ-VIGNONI

DIBUJO	CONTROLADO
LF	JT

DESCRIPCIÓN
 TERRAZA
 INSTALACIÓN SANITARIA
 SECTOR A

ESTE DOCUMENTO CONTIENE INFORMACIÓN DE PROPIEDAD DE CJCC. SU REPRODUCCIÓN TOTAL O PARCIAL SIN NUESTRA APROBACIÓN ESCRITA ESTÁ PROHIBIDA.

Rev.	Rev.	Rev.	Rev.
01	01	01	01

PARA LICITAR

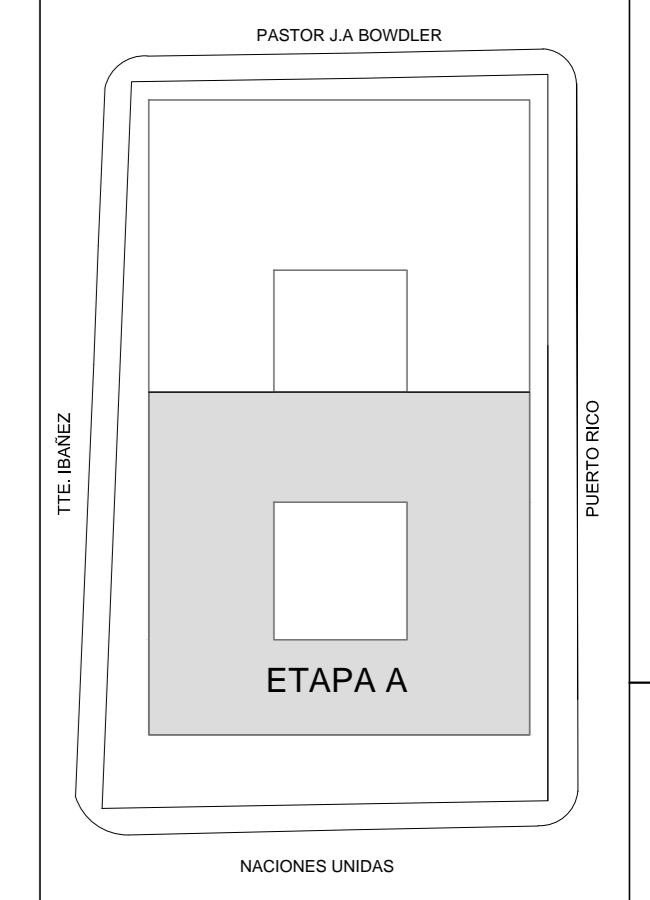
CJCC IS 3P-A-11

REFERENCIAS DE INSTALACIÓN CONTRA INCENDIO

REFERENCIAS	SIMBOLOGÍA
CAMERA DISTRIBUCIÓN SGI	
HIDRANTE	
MATAFUEGO TIPO "100"	
MATAFUEGO TIPO "ABC"	
TOMA DE BOMBIEROS	

REFERENCIAS DE INSTALACIÓN SANITARIA

REFERENCIAS	SIMBOLOGÍA
DESAGÜES PRIMARIOS	
DESAGÜES SECUNDARIOS	
DESAGÜES PLUVIALES	
VENTILACIONES	
DISTRIBUCIÓN AGUA FRÍA	
DISTRIBUCIÓN AGUA CALIENTE	
B.A. BOCA DE ACCESO	
PPA-FIleta de PATIO ABIERTA	
PPA-FIleta de PATIO TAPADA	
E' HF EMBUDO HERRIDO	
B.T BOCA DESAGÜE TAPADA	
BENTIDO DE FLUJO	
TAPON BRIDA	
C.V. CAÑO DESCARGA Y VENTILACION	
C.LL-CAÑO DE LLUVIA	
C.AF-CAÑO AGUA FRÍA	
C.AH-CAÑO AGUA CALIENTE	
C.V. CAÑO DE VENTILACION	
C.C.V. CAMARA VERTICAL	
C.C.E.-CAÑO CAMARA ENLACE	
REDUCCION	
V.V. VALVULA ESFERICA	
LL.PALLAVE DE PASO	
E.S. CAMERA DE SERVIDIO	
CAMBIO DE DIAMETRO	
SUBE	
BALA	



MODIFICACIONES

REV.	FECHA	DESCRIPCIÓN
D	A	A
A	A	A
A	A	A
A	A	A
A	A	A
A	A	A
A	A	A
A	A	A
A	A	A
A	A	A

PROYECTO
 CHERRENCO-COMAS-TYSZEROWICZ-VIGNONI
 arquitectos

11 de septiembre 2015 17:11 CHERRENCO-COMAS-TYSZEROWICZ-VIGNONI
 10 de septiembre 2015 17:11 CHERRENCO-COMAS-TYSZEROWICZ-VIGNONI

DIBUJO	CONTROLADO
LF	JT

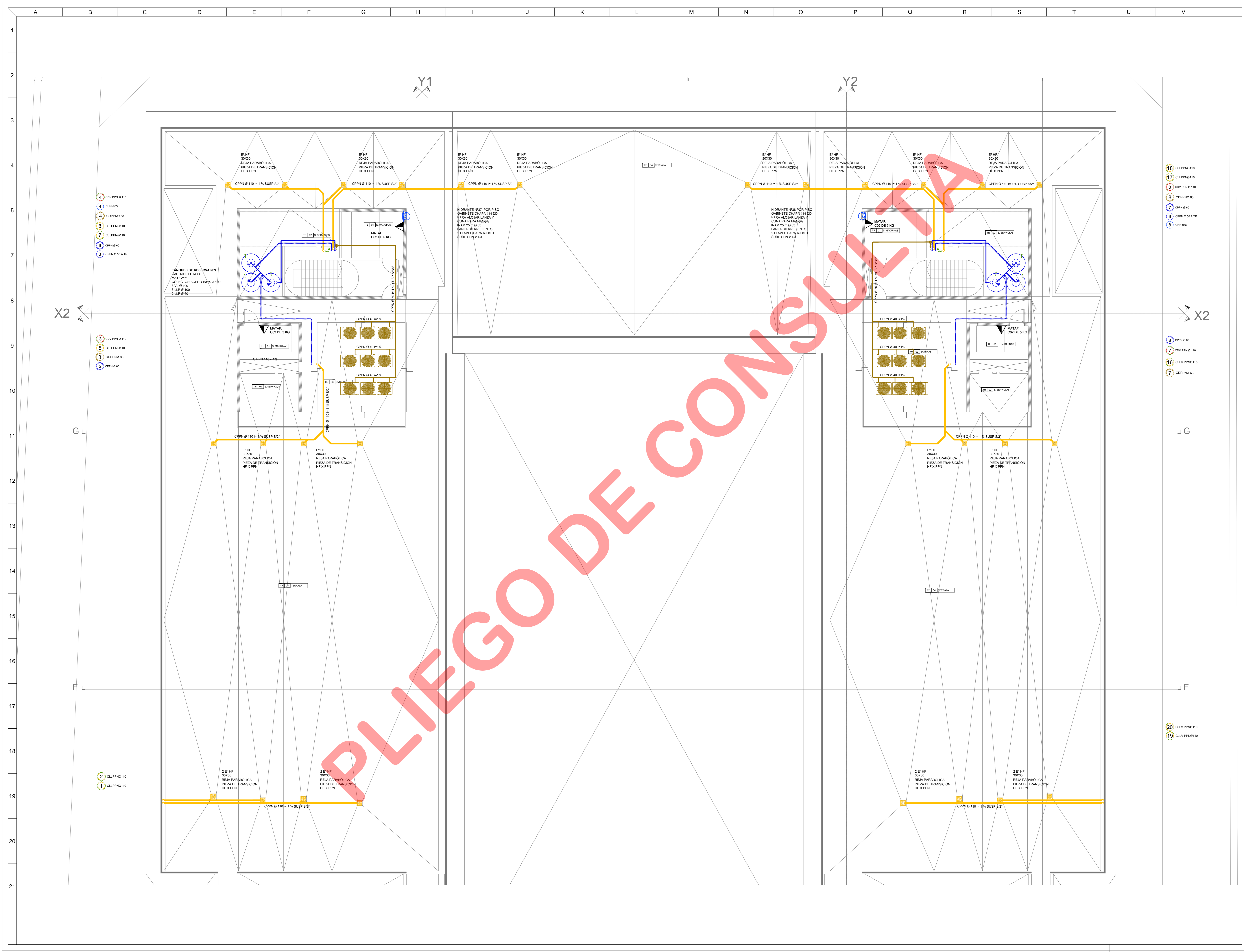
DESCRIPCIÓN
 TERRAZA
 INSTALACIÓN SANITARIA
 SECTOR A

ESTE DOCUMENTO CONTIENE INFORMACIÓN DE PROPIEDAD DE CJCC. SU REPRODUCCIÓN TOTAL O PARCIAL SIN NUESTRA APROBACIÓN ESCRITA ESTÁ PROHIBIDA.

Rev.	Rev.	Rev.	Rev.
01	01	01	01

PARA LICITAR

CJCC IS 3P-A-11



PROYECTO
 CHERRENCO-COMAS-TYSZEROWICZ-VIGNONI
 arquitectos

PROPIETARIO
 PODER JUDICIAL
 DE RIO NEGRO

CJCC
 CIPOLLETTI

MODIFICACIONES

REV.	FECHA	DESCRIPCION
D	A	A
A	A	A
A	A	A
A	A	A
A	A	A
A	A	A
A	A	A
A	A	A
A	A	A
A	A	A

PROYECTO
 CHERRENCO-COMAS-TYSZEROWICZ-VIGNONI
 arquitectos

11 de septiembre 2004 y 11 de octubre 2004 - Ciudad de Buenos Aires, Argentina.
 Tel: 011 4782-2000

DIBUJO: LF **CONTROLADO:** JT
FECHA: 24/09/2015 **ESCALA:** 1:75

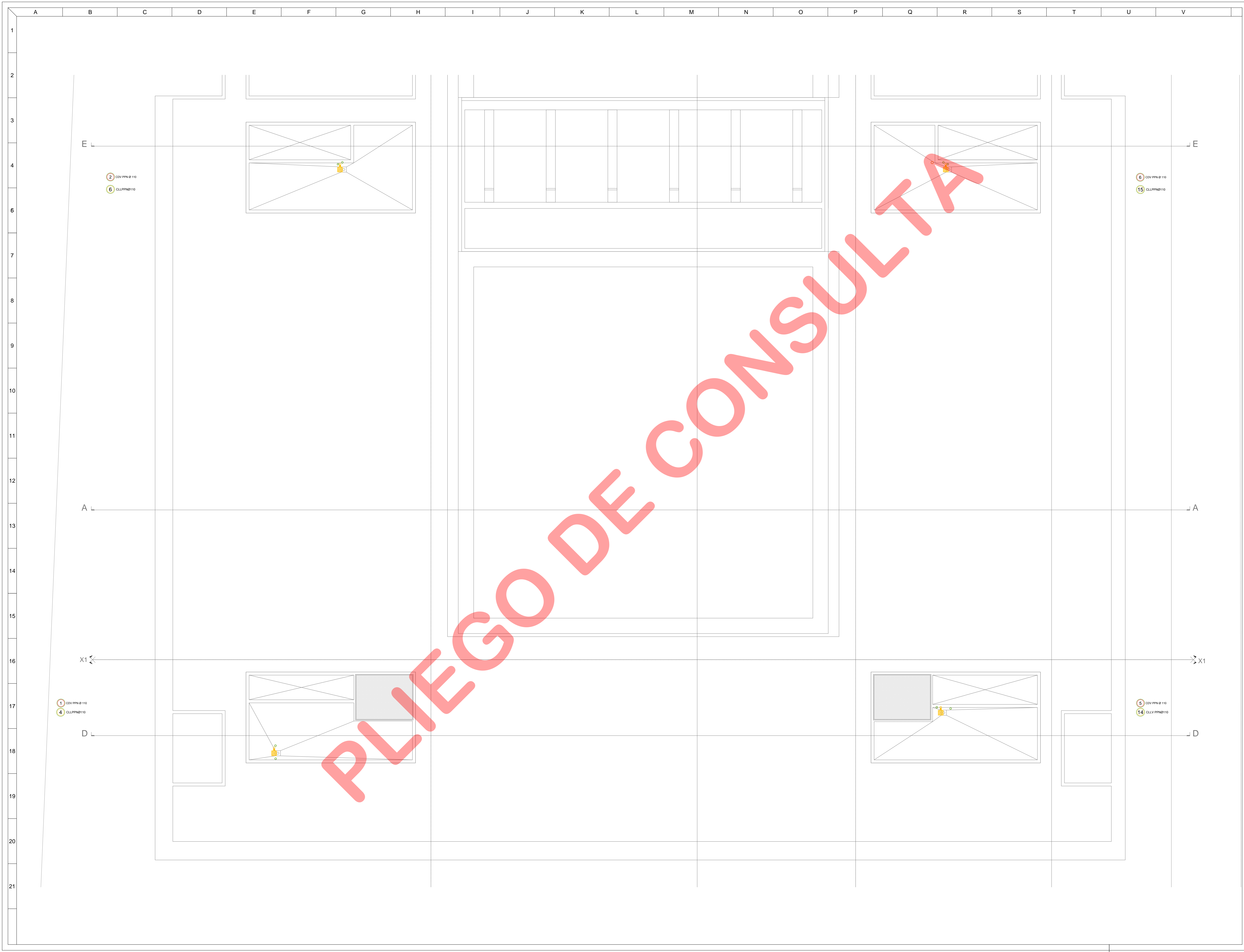
DESCRIPCION
 TERRAZA
 INSTALACION SANITARIA
 SECTOR B

ESTE DOCUMENTO CONTIENE INFORMACION DE PROPIEDAD DE CJCC. SU REPRODUCCION TOTAL O PARCIAL SIN NUESTRA APROBACION ESCRITA ESTA PROHIBIDA.

PARA LICITAR

A 01 **PARA LICITAR**

CJCC **IS** **3P-B** **12**

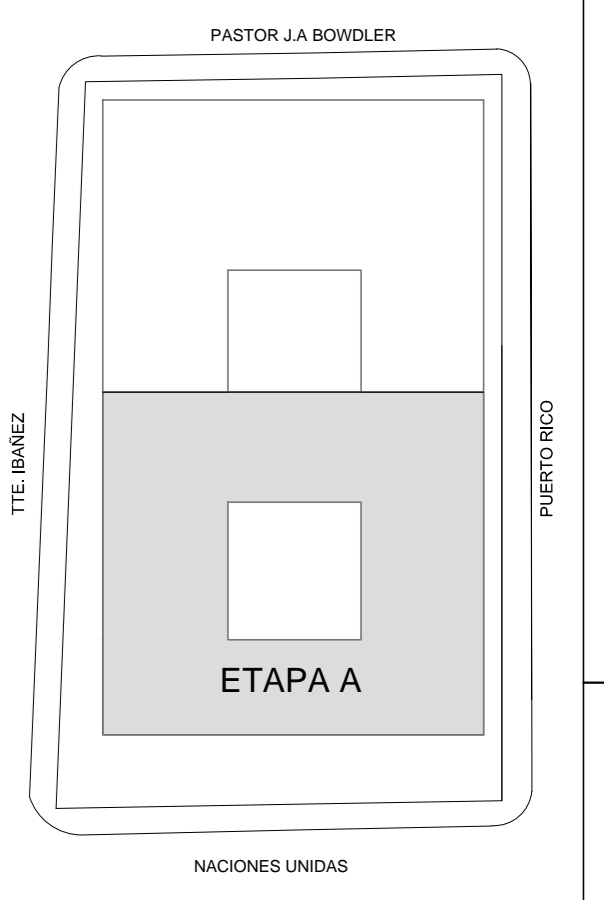


REFERENCIAS DE INSTALACION CONTRA INCENDIO:

REFERENCIAS	SIMBOLOGIA
CAMERA DISTRIBUCION SBI	
HIDRANTE	
BATAFUEGO TIPO "C32"	
BATAFUEGO TIPO "B8C"	
TOMA DE BOMBIEROS	

REFERENCIAS DE INSTALACION SANITARIA:

REFERENCIAS	SIMBOLOGIA
DESAGUES PRIMARIOS	
DESAGUES SECUNDARIOS	
DESAGUES PLUVIALES	
VENTILACIONES	
DISTRIBUCION AGUA FRIA	
DISTRIBUCION AGUA CALIENTE	
B.A. BOCA DE ACCESO	
PPA-FIleta DE PATIO ABIERTA	
PPA-FIleta DE PATIO TAPADA	
E.F. EMBUDO HIERRO FUNDIDO	
B.D.T. BOCA DESAGUE TAPADA	
SENTIDO DE FLUJO	
TAPON BRIDA	
C.V. CAÑO DESCARGA Y VENTILACION	
C.L.L. CAÑO DE LLUVIA	
C.A.F. CAÑO AGUA FRIA	
C.A.C. CAÑO AGUA CALIENTE	
C.V. CAÑO DE VENTILACION	
C.C.V. CAÑO CAMARA VERTICAL	
C.C.E. CAÑO CAMARA ENLACE	
REDUCCION	
V.E. VALVULA ESFERICA	
LE.PALLAVE DE PASO	
E.S. CANILLA DE SERVIDIO	
CAMBIO DE DIAMETRO	
SUBE	
BASA	



PROPIETARIO
**PODER JUDICIAL
 DE RIO NEGRO**
**CJCC
 CIPOLLETTI**

MODIFICACIONES

REV.	FECHA	DESCRIPCION
D	A	A
A	A	A
A	A	A
A	A	A
A	A	A
A	A	A
A	A	A
A	A	A
A	A	A
A	A	A

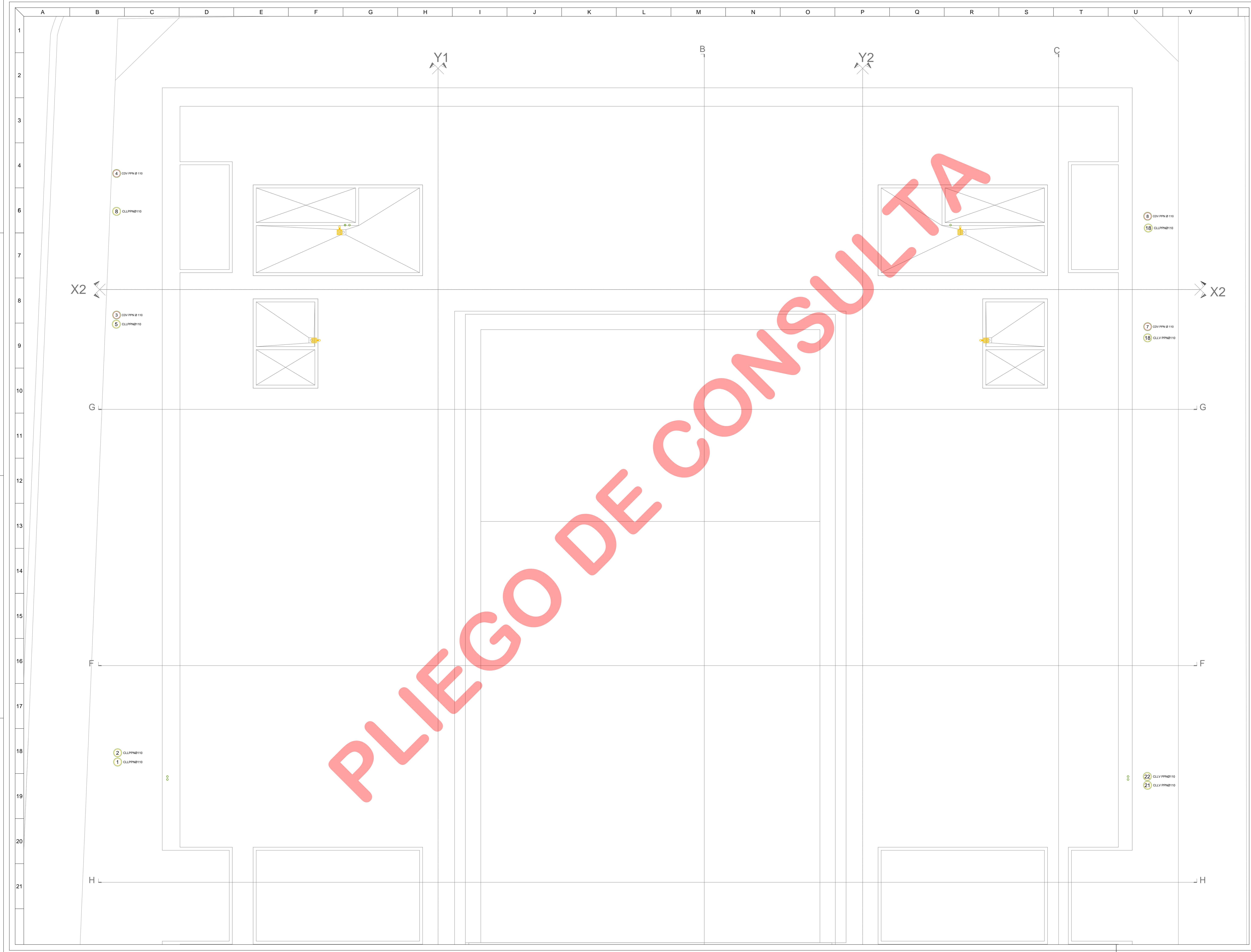
PROYECTO
 CHERBENCO-COMAS-TYSZEROWICZ-WIGNONI
 arquitectos

DIBUJO: LF CONTROLADO: JT
 FECHA: 24/09/2015 ESCALA: 1:75

DESCRIPCION
 PLANTA DE TECHOS
 INSTALACION SANITARIA
 SECTOR A

ESTE DOCUMENTO CONTIENE INFORMACION DE PROPIEDAD DE CJCC. SU REPRODUCCION TOTAL O PARCIAL SIN NUESTRA APROBACION ESCRITA ESTA PROHIBIDA.

Objeto	01	Descripción	PARA LICITAR
CJCC	IS	AZ-A	13

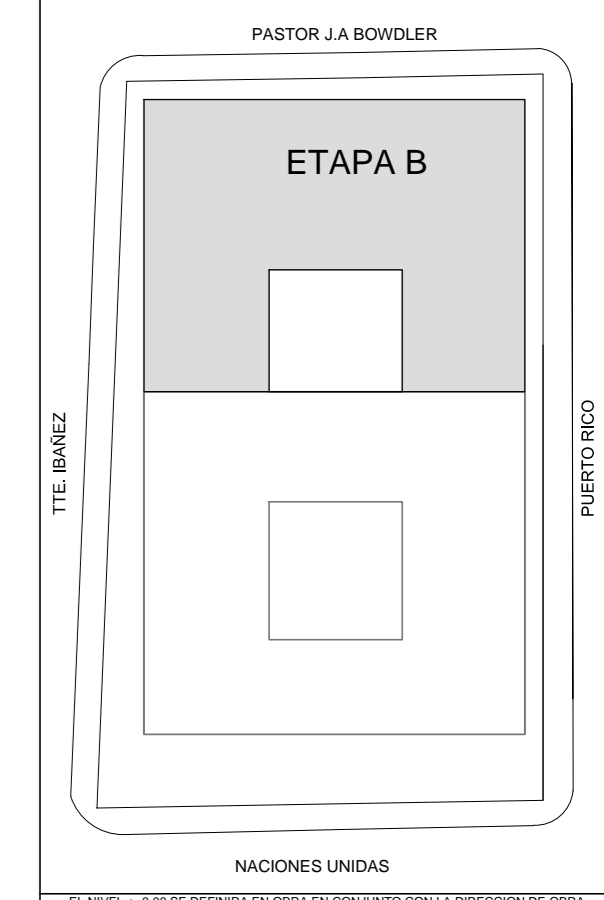


REFERENCIAS DE INSTALACION CONTRA INCENDIO

REFERENCIAS	SIMBOLOGIA
CAMERA DISTRIBUCION SGI	
HIDRANTE	
MATAFUEGO TIPO "C02"	
MATAFUEGO TIPO "ABC"	
TOMA DE BOMBIEROS	

REFERENCIAS DE INSTALACION SANITARIA

REFERENCIAS	SIMBOLOGIA
DESAGUES PRIMARIOS	
DESAGUES SECUNDARIOS	
DESAGUES PLUVIALES	
VENTILACIONES	
DISTRIBUCION AGUA FRIA	
DISTRIBUCION AGUA CALIENTE	
B.A BOCA DE ACCESO	
PPA-FIleta DE PATIO ABIERTA	
PPA-FIleta DE PATIO TAPADA	
E' F-EMBUDO HIERRO FUNDIDO	
B.D.T BOCA DESAGUE TAPADA	
SENTIDO DE FLUJO	
TAPON BRIDA	
C.V-CAÑO DESCARGA Y VENTILACION	
C.LL-CAÑO DE LLUVIA	
C.M- CAÑO AGUA FRIA	
C.M- CAÑO AGUA CALIENTE	
C.V-CAÑO DE VENTILACION	
C.C.V-CAÑO CAMARA VERTICAL	
C.C.E-CAÑO CAMARA ENLACE	
REDUCCION	
V-VALVULA ESFERICA	
EL-PALAVE DE PASO	
E-S-CANILLA DE SERVIDIO	
CAMBIO DE DIAMETRO	
SUBE	
BASA	



PROPIETARIO
**PODER JUDICIAL
 DE RIO NEGRO**
**CJCC
 CIPOLLETTI**

MODIFICACIONES

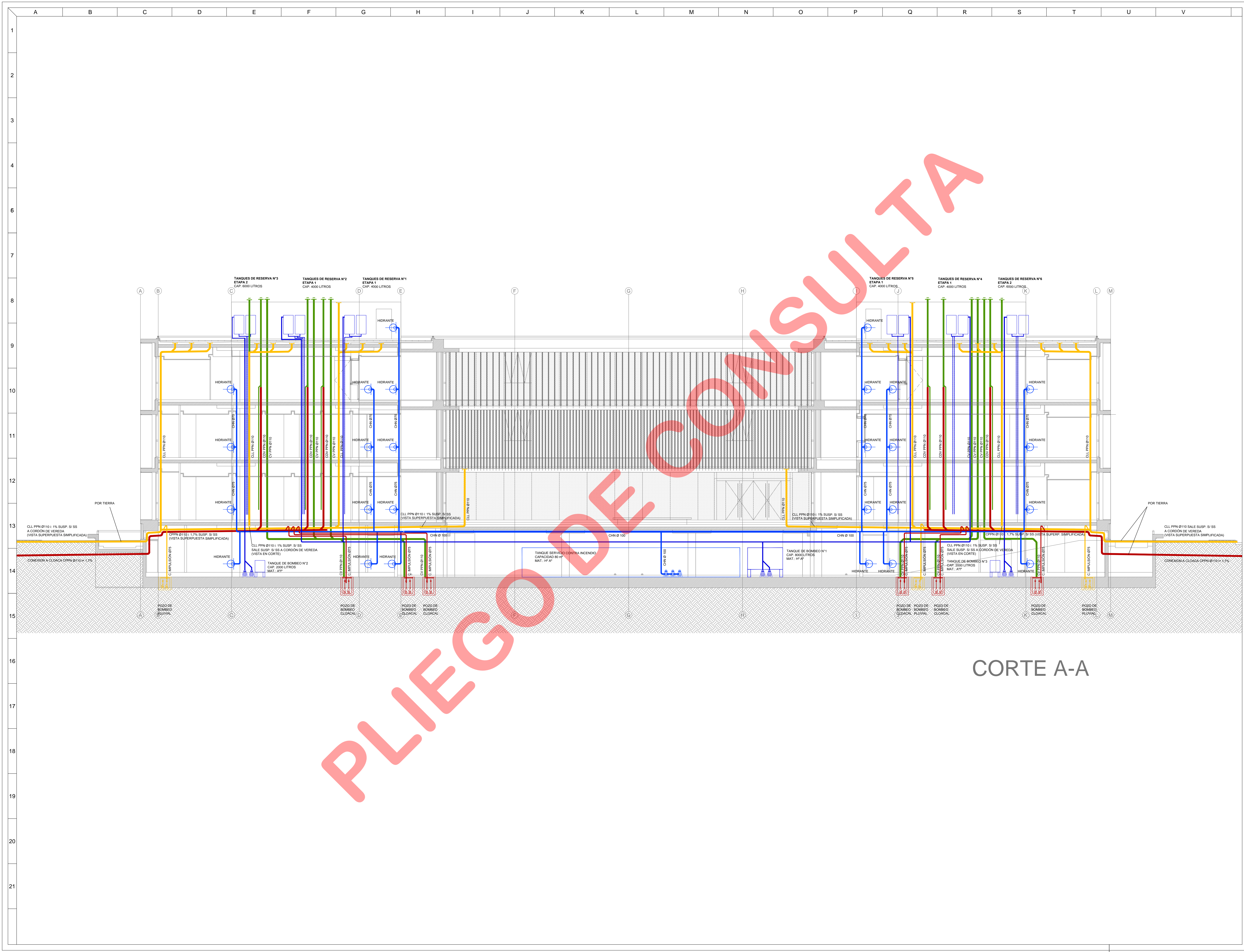
REV.	FECHA	DESCRIPCION
D	A	A
A	A	A
A	A	A
A	A	A
A	A	A
A	A	A
A	A	A
A	A	A
A	A	A
A	A	A
A	A	A

PROYECTO
 CHERRENCO-COMAS-TYSZEROWICZ-VIGNONI
 arquitectos

DIBUJO: LF CONTROL: JT
 FECHA: 24/09/2015 ESCALA: 1:75

DESCRIPCION
 PLANTA DE TECHOS
 INSTALACION SANITARIA
 SECTOR B

ESTE DOCUMENTO CONTIENE INFORMACION DE PROPIEDAD DE CJCC. SU REPRODUCCION TOTAL O PARCIAL SIN NUESTRA APROBACION ESCRITA ESTA PROHIBIDA.



CORTE A-A

PROYECTO
 CHERBENCO-CDMAS-TYSZEROWICZ-WIGNONI
 arquitectos

PROPIETARIO
 PODER JUDICIAL
 DE RIO NEGRO

CJCC
 CIPOLLETTI

REV.	FECHA	DESCRIPCIÓN
D	A	A
A	A	A
A	A	A
A	A	A
A	A	A
A	A	A
A	A	A
A	A	A
A	A	A
A	A	A

MODIFICACIONES

REV.	FECHA	DESCRIPCIÓN
D	A	A
A	A	A
A	A	A
A	A	A
A	A	A
A	A	A
A	A	A
A	A	A
A	A	A
A	A	A

PROYECTO
 CHERBENCO-CDMAS-TYSZEROWICZ-WIGNONI
 arquitectos

11 de Septiembre 2005 al 1° de Octubre 2005 - Ciudad de Buenos Aires, Argentina.
 Tel: 011 4782 2000

DIBUJO:	LF	CONTROLADO:	JT
FECHA:	24/09/2015	ESCALA:	1:75

DESCRIPCIÓN
 CORTE ESQUEMÁTICO
 INSTALACIÓN SANITARIA
 SECTORES SUPERPUUESTOS

ESTE DOCUMENTO CONTIENE INFORMACIÓN DE PROPIEDAD DE CJCC. SU REPRODUCCIÓN TOTAL O PARCIAL SIN NUESTRA APROBACIÓN ESCRITA ESTÁ PROHIBIDA.

Objeto	01	Descripción	PARA LICITAR
CJCC	IS	CO	15



PROYECTO

ESQUEMAS DE BAJADAS SANITARIAS PARA LA CÁMERA DE LA INSTALACIÓN SANITARIA EN EL MARCO DE LA OBRERA DE LA RECONSTRUCCIÓN DEL BARRIO DE SAN JUAN DE LOS RIOS, SECTOR 10, ZONA 10, MUNICIPIO DE SAN JUAN DE LOS RIOS, GUAYAS, ECUADOR.

PROPIETARIO

PODER JUDICIAL DE RIO NEGRO

CJCC CIPOLLETTI

MODIFICACIONES

REV.	FECHA	DESCRIPCION
D	A	A
A	A	A
A	A	A
A	A	A
A	A	A
A	A	A
A	A	A
A	A	A
A	A	A
A	A	A

PROYECTO

CHERRENCO-COMAS-TYSZERBOWICZ-VIGNONI arquitectos

11 de septiembre 2015, C/1234567 - Ciudad de Buenos Aires, Argentina. Tel: 011 4382 2000

DIBUJO LF **CONTROLADO** JT

FECHA: 24/09/2015 **ESCALA:** 1:100

DESCRIPCION

ESQUEMAS DE BAJADAS SANITARIAS INSTALACIÓN SANITARIA SECTORES A Y B

ESTE DOCUMENTO CONTIENE INFORMACION DE PROPIEDAD DE CJCC. SU REPRODUCCION TOTAL O PARCIAL SIN NUESTRA APROBACION ESCRITA ESTA PROHIBIDA.

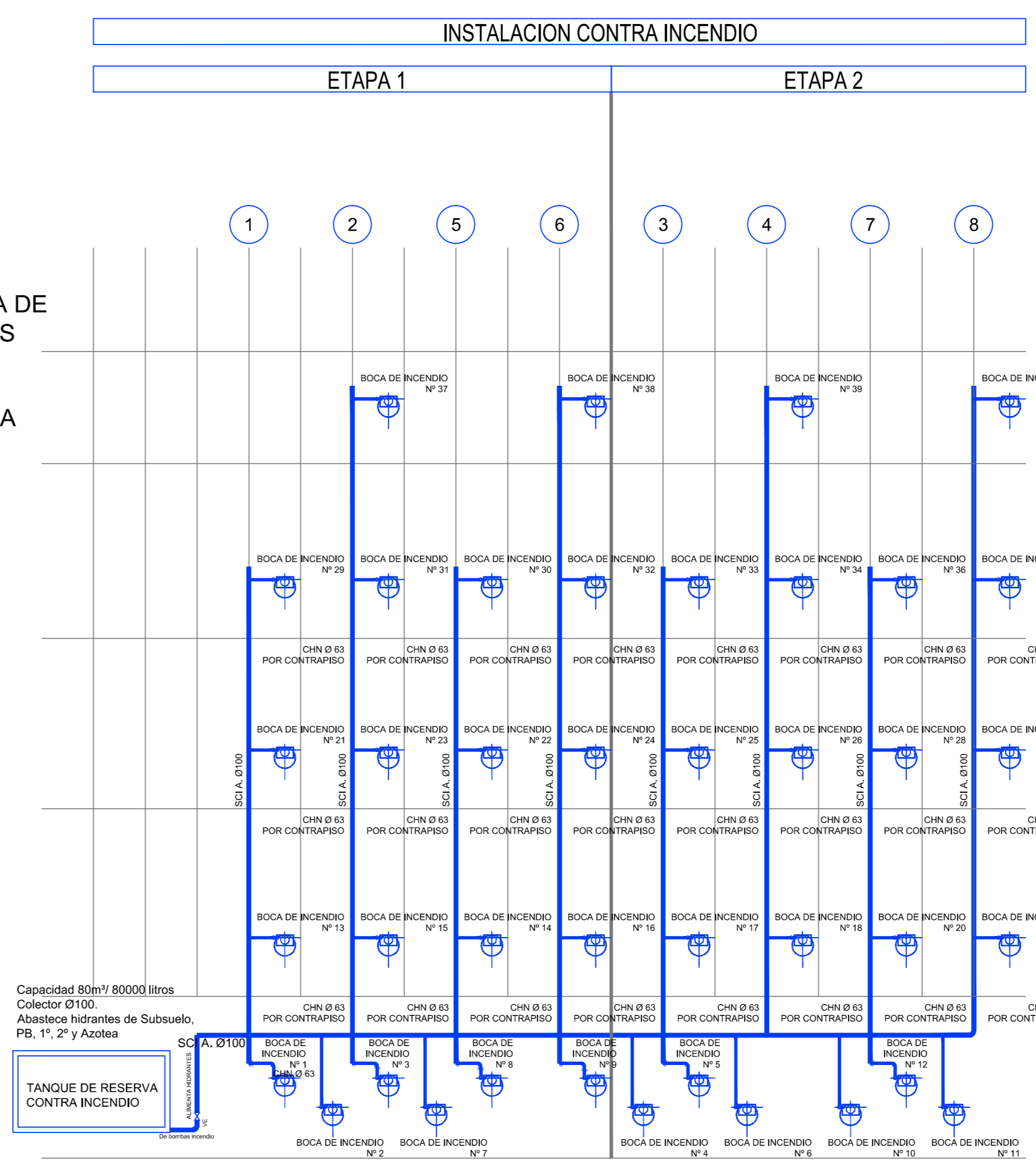
PARA LICITAR

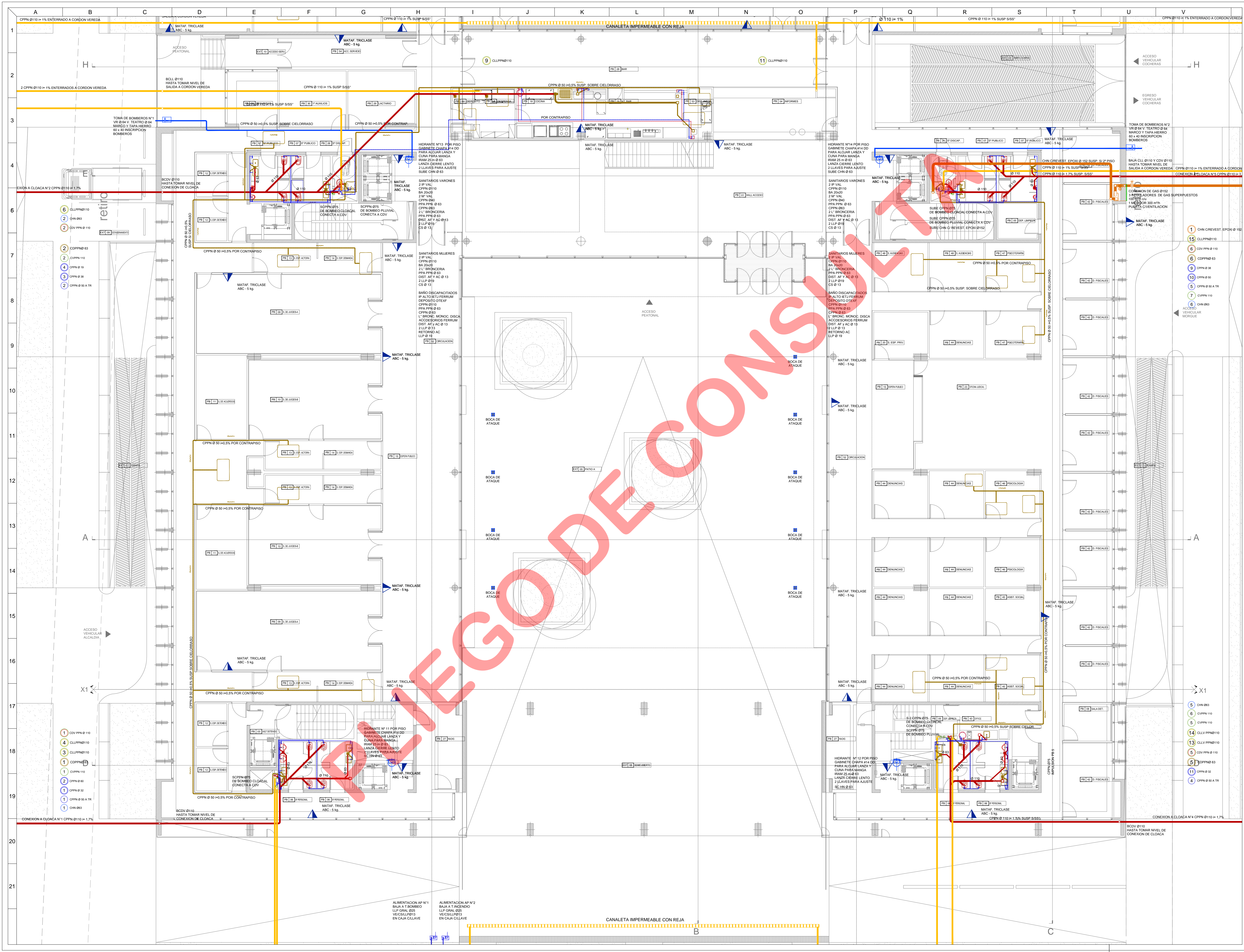
01

CJCC IS ESQ-17

CAÑERIAS AGUA FRIA

PISO	MATERIALES Y DIAMETROS			
	CONDUCTOR N°1 AC INOX Ø 75	CONDUCTOR N°2 AC INOX Ø 75	CONDUCTOR N°3 AC INOX Ø 75	C. INAC INOX Ø 60
TR1	RV 32	RV 32	RV 32	RV 32
TR2	RV 32	RV 32	RV 32	RV 32
TR3	RV 32	RV 32	RV 32	RV 32
TR4	RV 32	RV 32	RV 32	RV 32
TR5	RV 32	RV 32	RV 32	RV 32
TR6	RV 32	RV 32	RV 32	RV 32
TR7	RV 32	RV 32	RV 32	RV 32
TR8	RV 32	RV 32	RV 32	RV 32
TR9	RV 32	RV 32	RV 32	RV 32
TR10	RV 32	RV 32	RV 32	RV 32
TR11	RV 32	RV 32	RV 32	RV 32
TR12	RV 32	RV 32	RV 32	RV 32
TR13	RV 32	RV 32	RV 32	RV 32
TR14	RV 32	RV 32	RV 32	RV 32
TR15	RV 32	RV 32	RV 32	RV 32
TR16	RV 32	RV 32	RV 32	RV 32
TR17	RV 32	RV 32	RV 32	RV 32
TR18	RV 32	RV 32	RV 32	RV 32
TR19	RV 32	RV 32	RV 32	RV 32
TR20	RV 32	RV 32	RV 32	RV 32
TR21	RV 32	RV 32	RV 32	RV 32





REFERENCIAS DE INSTALACION CONTRA INCENDIO

REFERENCIAS	SIMBOLOGIA
CAMERA DISTRIBUCION SGI	
HIDRANTE	
MATAFUEGO TIPO "ABC"	
TOMA DE BOMBOS	

REFERENCIAS DE INSTALACION SANITARIA

REFERENCIAS	SIMBOLOGIA
DESAGUES PRIMARIOS	
DESAGUES SECUNDARIOS	
DESAGUES PLUVIALES	
VENTILACIONES	
DISTRIBUCION AGUA FRIA	
DISTRIBUCION AGUA CALIENTE	
B.A. BOCA DE ACCESO	
PPA PILETA DE PATIO ABIERTA	
PPA PILETA DE PATIO TAPADA	
E.F. FUND. HERRIO FUNDIDO	
B.T. BOCA DESAGUE TAPADA	
BENTIDO DE FLUJO	
TAPON BRIDA	
C.V. CAÑO DESCARGA Y VENTILACION	
C.L. CAÑO DE LLUVIA	
C.A.F. CAÑO AGUA FRIA	
C.A.C. CAÑO AGUA CALIENTE	
C.V. CAÑO DE VENTILACION	
C.V. CAÑO CAMARA VERTICAL	
C.E. CAÑO CAMARA ENLACE	
REDUCCION	
V.V. VALVULA ESFERICA	
EL. PALLAVE DE PASO	
E.CAMILLA DE SERVIDIO	
CAMBIO DE DIAMETRO	
SUBE	
BAJA	

PROPIETARIO
PODER JUDICIAL DE RIO NEGRO
CJCC CIPOLLETTI

MODIFICACIONES

REV.	FECHA	DESCRIPCION
D	A	A
A	A	A
A	A	A
A	A	A
A	A	A
A	A	A
A	A	A
A	A	A
A	A	A

PROYECTO
CHERRENDO-COMAS-TYSZEROWICZ-VIGNONI arquitectos

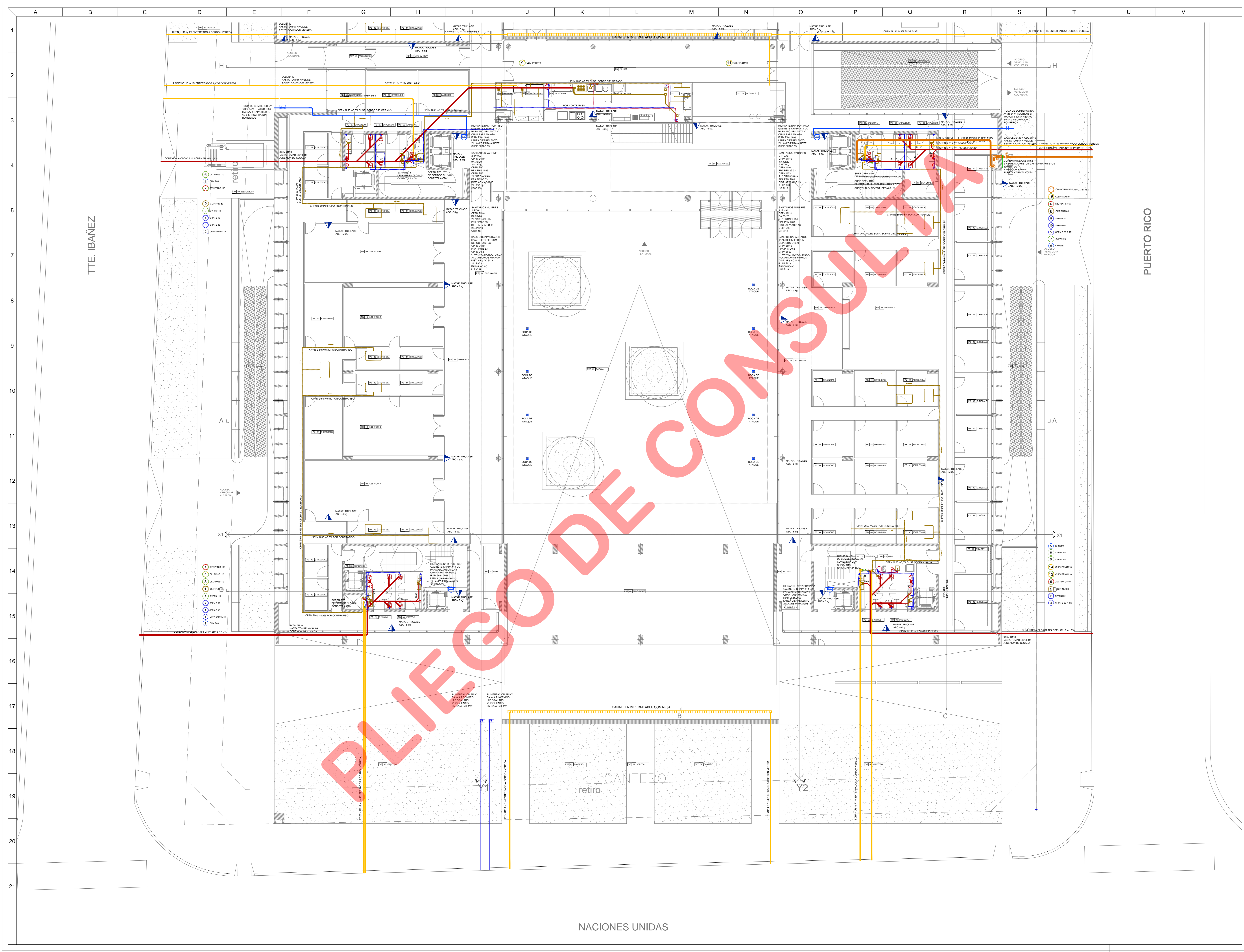
DIBUJO LF **CONTROLADO** JT
FECHA: 24/09/2015 **ESCALA:** 1:75

DESCRIPCION
PLANTA BAJA
INSTALACION SANITARIA
SECTOR A

ESTE DOCUMENTO CONTIENE INFORMACION DE PROPIEDAD DE CJCC. SU REPRODUCCION TOTAL O PARCIAL SIN NUESTRA APROBACION ESCRITA ESTA PROHIBIDA.

PAR LICITAR

01
CJCC IS PB-A-03



REFERENCIAS DE INSTALACION CONTRA INCENDIO

REFERENCIAS	SIMBOLOGIA
CAMERA DISTRIBUCION SBI	
HIDRANTE	
MATAFUEGO TIPO "COO"	
MATAFUEGO TIPO "ABC"	
TOMA DE BOMBEROS	

REFERENCIAS DE INSTALACION SANITARIA

REFERENCIAS	SIMBOLOGIA
DESAGUOS PRIMARIOS	
DESAGUOS SECUNDARIOS	
DESAGUOS PLUVIALES	
VENTILACIONES	
DISTRIBUCION AGUA FRIA	
DISTRIBUCION AGUA CALIENTE	
B.A BOCA DE ACCESO	
PPA-FLETA DE PAVO ABIERTA	
PPA-FLETA DE PAVO TAPADA	
E.F. EMBUDO HIERRO FUNDIDO	
B.T. BOCA DESAGUE TAPADA	
BENTIDO DE FLUJO	
TAPON BRIDA	
C.V. CAÑO DESCARGA Y VENTILACION	
C.L. CAÑO DE LLUVIA	
C.A.F. CAÑO AGUA FRIA	
C.A.C. CAÑO AGUA CALIENTE	
C.V. CAÑO DE VENTILACION	
C.C.V. CAÑO CAMARA VERTICAL	
C.C.E. CAÑO CAMARA ENLACE	
REDUCCION	
V.V. VALVULA ESFERICA	
LL. PALAVE DE PASO	
E.S. CAMERA DE SERVIDO	
CAMBIO DE DIAMETRO	
SUBE	
BABA	

ETAPA A

PROPIETARIO
PODER JUDICIAL DE RIO NEGRO

CJCC
CIPOLLETTI

MODIFICACIONES

REV.	FECHA	DESCRIPCION
D	A	A
A	A	A
A	A	A
A	A	A
A	A	A
A	A	A
A	A	A
A	A	A
A	A	A
A	A	A
A	A	A

PROYECTO
CHERRENCO-COMAS-TYSZEROWICZ-WIGNONI
arquitectos

DIBUJO LF **CONTROLADO** JT
FECHA: 24/09/2015 **ESCALA:** 1:100

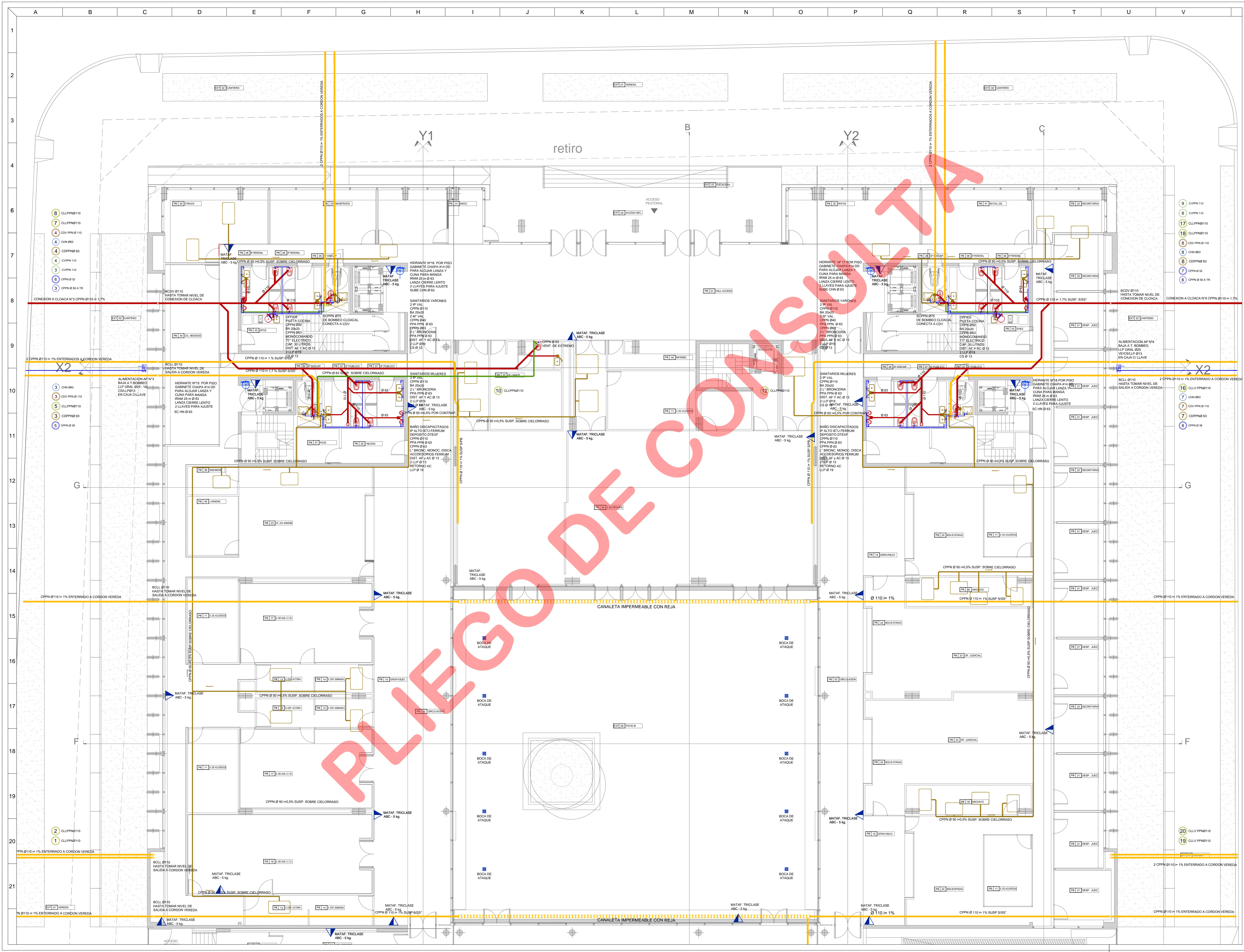
DESCRIPCION
PLANTA BAJA
INSTALACION SANITARIA
SECTOR A

ESTE DOCUMENTO CONTIENE INFORMACION DE PROPIEDAD DE CJCC. SU REPRODUCCION TOTAL O PARCIAL SIN NUESTRA APROBACION ESCRITA ESTA PROHIBIDA.

PARA LICITAR

01 **PARA LICITAR**

CJCC **IS** **PB-A** **04**



PROYECTO
 CHERRENCO-COMAS-TYSZEROWICZ-VIGNONI
 arquitectos

PROPIETARIO
 PODER JUDICIAL
 DE RIO NEGRO

CJCC
 CIPOLLETTI

REV.	FECHA	DESCRIPCION
D	A	A
A	A	A
A	A	A
A	A	A
A	A	A
A	A	A
A	A	A
A	A	A
A	A	A
A	A	A
A	A	A

MODIFICACIONES

REV.	FECHA	DESCRIPCION
D	A	A
A	A	A
A	A	A
A	A	A
A	A	A
A	A	A
A	A	A
A	A	A
A	A	A
A	A	A
A	A	A

PROYECTO
 CHERRENCO-COMAS-TYSZEROWICZ-VIGNONI
 arquitectos

11 de septiembre 2016 11:17 CHERRENCO-COMAS-TYSZEROWICZ-VIGNONI
 10 de septiembre 2016 11:17 CHERRENCO-COMAS-TYSZEROWICZ-VIGNONI

DIBUJO	FECHA	CONTROLADO	FECHA	ESCALA
LF	24/09/2015	JT		1:75

DESCRIPCION
 PLANTA BAJA
 INSTALACION SANITARIA
 SECTOR B

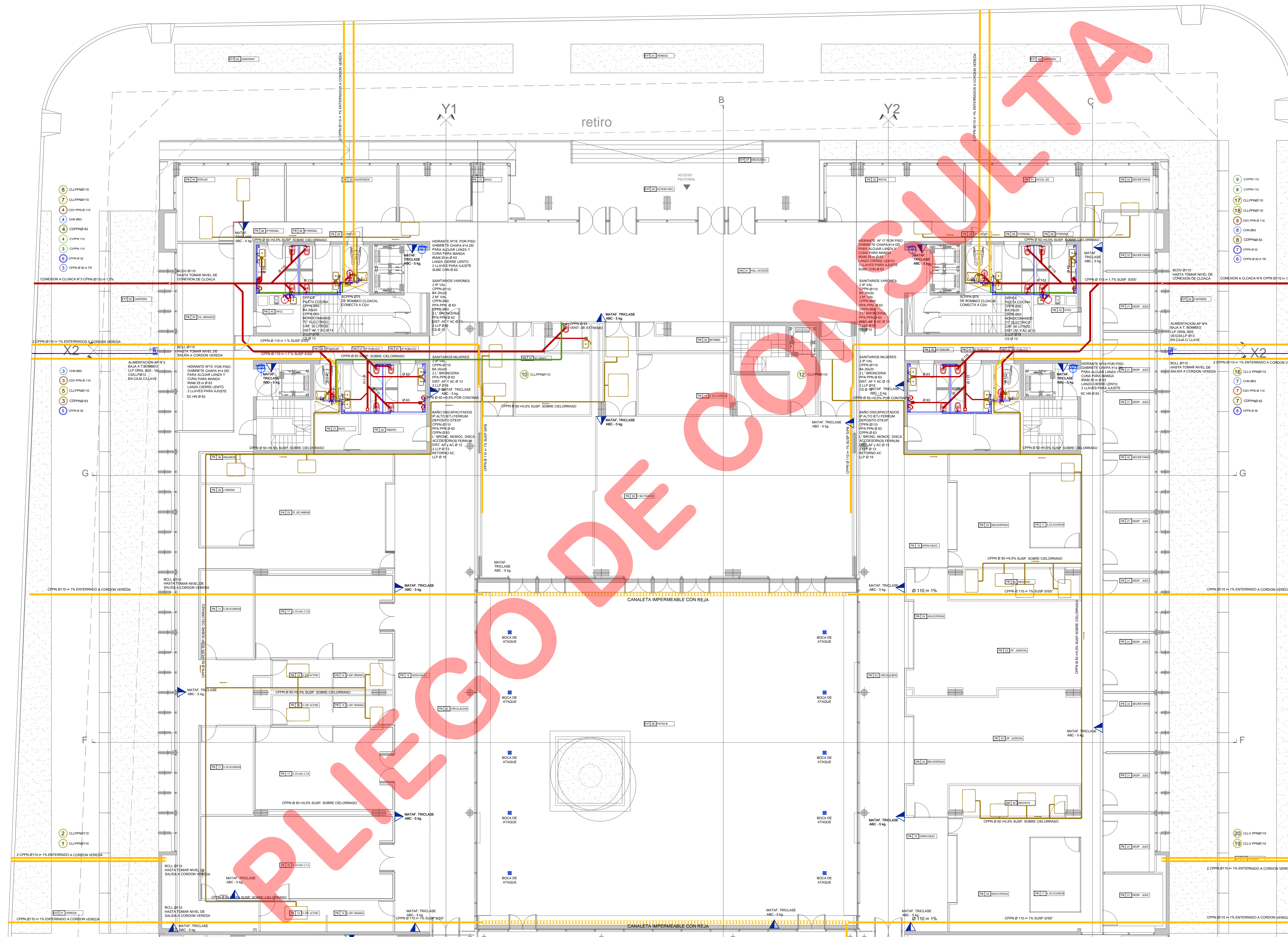
ESTE DOCUMENTO CONTIENE INFORMACION DE PROPIEDAD DE CJCC. SU REPRODUCCION TOTAL O PARCIAL SIN NUESTRA APROBACION ESCRITA ESTA PROHIBIDA.

PARA LICITAR

A 01

CJCC IS PB-B-05

PASTOR J.A BOWDLER

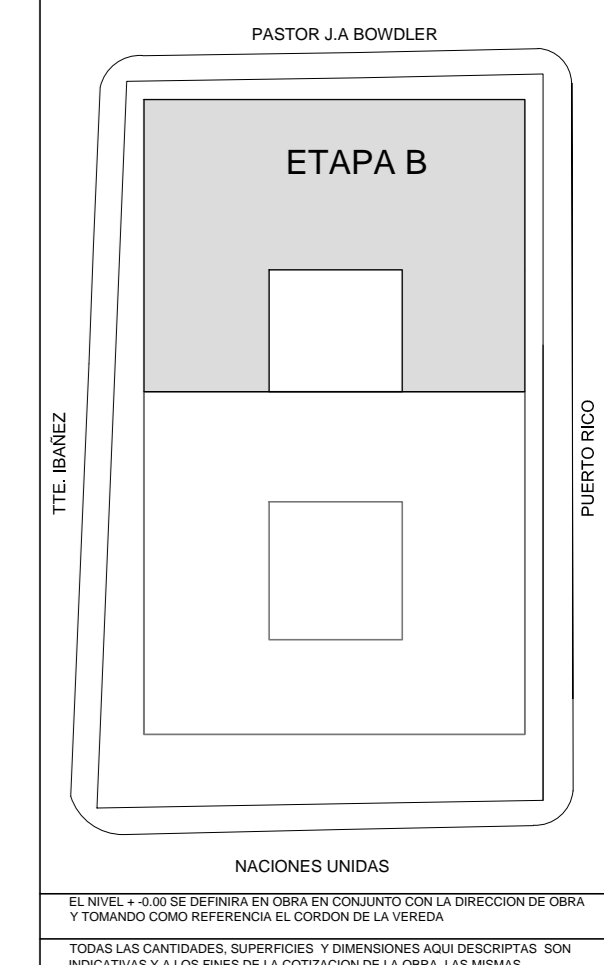


REFERENCIAS DE INSTALACION CONTRA INCENDIO

REFERENCIAS	SIMBOLOGIA
CAMERA DISTRIBUCION SCS	
HIDRANTE	
MATAFUEGO TIPO "CSD"	
MATAFUEGO TIPO "ABC"	
TOMA DE BOMBOS	

REFERENCIAS DE INSTALACION SANITARIA

REFERENCIAS	SIMBOLOGIA
DESAGUES PRIMARIOS	
DESAGUES SECUNDARIOS	
DESAGUES PLUVIALES	
VENTILACIONES	
DISTRIBUCION AGUA FRIA	
DISTRIBUCION AGUA CALIENTE	
B.A BOCA DE ACCESO	
PPA-PIRETA DE PATIO ABIERTA	
PPA-PIRETA DE PATIO TAPADA	
E.F. EMBUDO HERRIO FUNDIDO	
B.O.T BOCA DESAGUE TAPADA	
BENTIDO DE FLUJO	
TAPON BRIDA	
C.V. CAÑO DESCARGA Y VENTILACION	
C.LL-CAÑO DE LUBRICA	
C.AF - CAÑO AGUA FRIA	
C.AC - CAÑO AGUA CALIENTE	
C.V. CAÑO DE VENTILACION	
C.C.V. CAÑO CAMARA VERTICAL	
C.C.E. CAÑO CAMARA ENLACE	
REDUCCION	
V.V. VALVULA ESFERICA	
LL.PALLAVE DE PASO	
E.S. CAMERA DE SERVIDIO	
CAMBIO DE DIAMETRO	
SUBE	
BALSA	



PROPIETARIO
PODER JUDICIAL DE RIO NEGRO
CJCC CIPOLLETTI

MODIFICACIONES

REV.	FECHA	DESCRIPCION
D	A	A
A	A	A
A	A	A
A	A	A
A	A	A
A	A	A
A	A	A
A	A	A
A	A	A
A	A	A
A	A	A

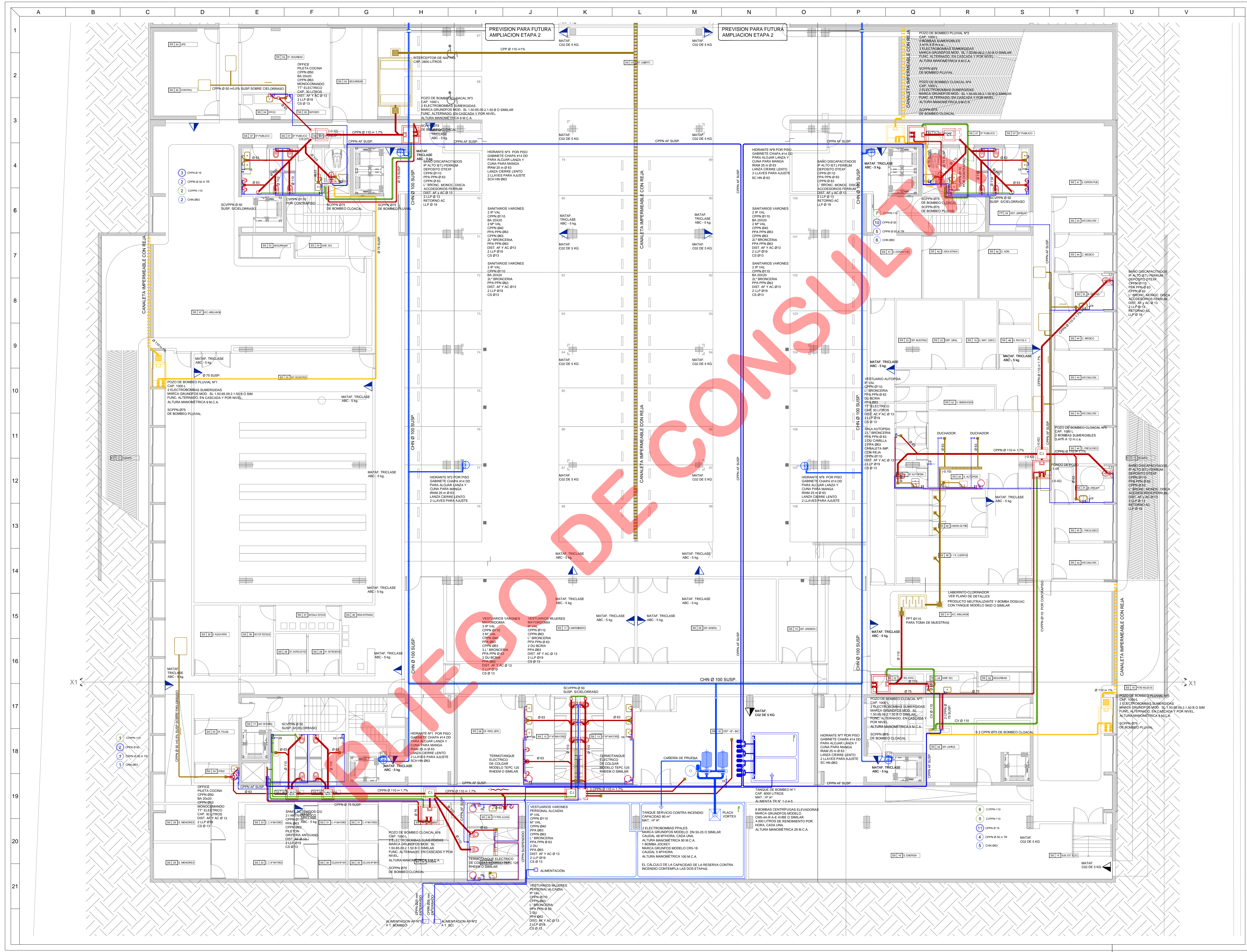
PROYECTO
 CHERIBENCO-COMAS-TYSZER-VEJONNI
 arquitectos

DIBUJO: LF CONTROLADO: JT
 FECHA: 24/09/2015 ESCALA: 1:100

DESCRIPCION
**PLANTA BAJA
 INSTALACION SANITARIA
 SECTOR B**

ESTE DOCUMENTO CONTIENE INFORMACION DE PROPIEDAD DE CJCC. SU REPRODUCCION TOTAL O PARCIAL SIN NUESTRA APROBACION ESCRITA ESTA PROHIBIDA.

Objeto	01	Destino	PARA LICITAR
Organo	CJCC	Instancia	IS
Proyecto	PB-B	Plan	06



REFERENCIAS DE INSTALACION CONTRA INCENDIO

REFERENCIAS	SIMBOLOGIA
CAMERA DISTRIBUCION SCS	[Symbol]
HIDRANTE	[Symbol]
MATAFUEGO TIPO "VSD"	[Symbol]
MATAFUEGO TIPO "ABC"	[Symbol]
TOMA DE BOMBOS	[Symbol]

REFERENCIAS DE INSTALACION SANITARIA

REFERENCIAS	SIMBOLOGIA
DESAGUOS PRIMARIOS	[Symbol]
DESAGUOS SECUNDARIOS	[Symbol]
DESAGUOS PLUVIALES	[Symbol]
VENTILACIONES	[Symbol]
DISTRIBUCION AGUA FRIA	[Symbol]
DISTRIBUCION AGUA CALIENTE	[Symbol]
B.A. BOCA DE ACCESO	[Symbol]
P.P. PILETA DE PATIO ABIERTA	[Symbol]
P.P. PILETA DE PATIO TAPADA	[Symbol]
E.H. EMBUDO HERRO FUNDIDO	[Symbol]
B.D.T. BOCA DESAGUE TAPADA	[Symbol]
BENTIDO DE FLUJO	[Symbol]
TAPON BRIDA	[Symbol]
C.V. CAÑO DESCARGA Y VENTILACION	[Symbol]
C.L. CAÑO DE LLUVIA	[Symbol]
C.A.F. CAÑO AGUA FRIA	[Symbol]
C.A.C. CAÑO AGUA CALIENTE	[Symbol]
C.V. CAÑO DE VENTILACION	[Symbol]
C.C.V. CAÑO CAMARA VERTICAL	[Symbol]
C.E.E. CAÑO CAMARA ENLACE	[Symbol]
REDUCCION	[Symbol]
V.V. VALVULA ESFERICA	[Symbol]
LL. PALIATE DE PASEO	[Symbol]
E.C. CAMILLA DE SERVIDO	[Symbol]
CAMBIO DE DIAMETRO	[Symbol]
SUBE	[Symbol]
BALA	[Symbol]

ETAPA A

PROPIETARIO
PODER JUDICIAL DE RIO NEGRO

CJCC
CIPOLLETTI

MODIFICACIONES

REV.	FECHA	DESCRIPCION
D	A	A
A	A	A
A	A	A
A	A	A
A	A	A
A	A	A
A	A	A
A	A	A
A	A	A
A	A	A

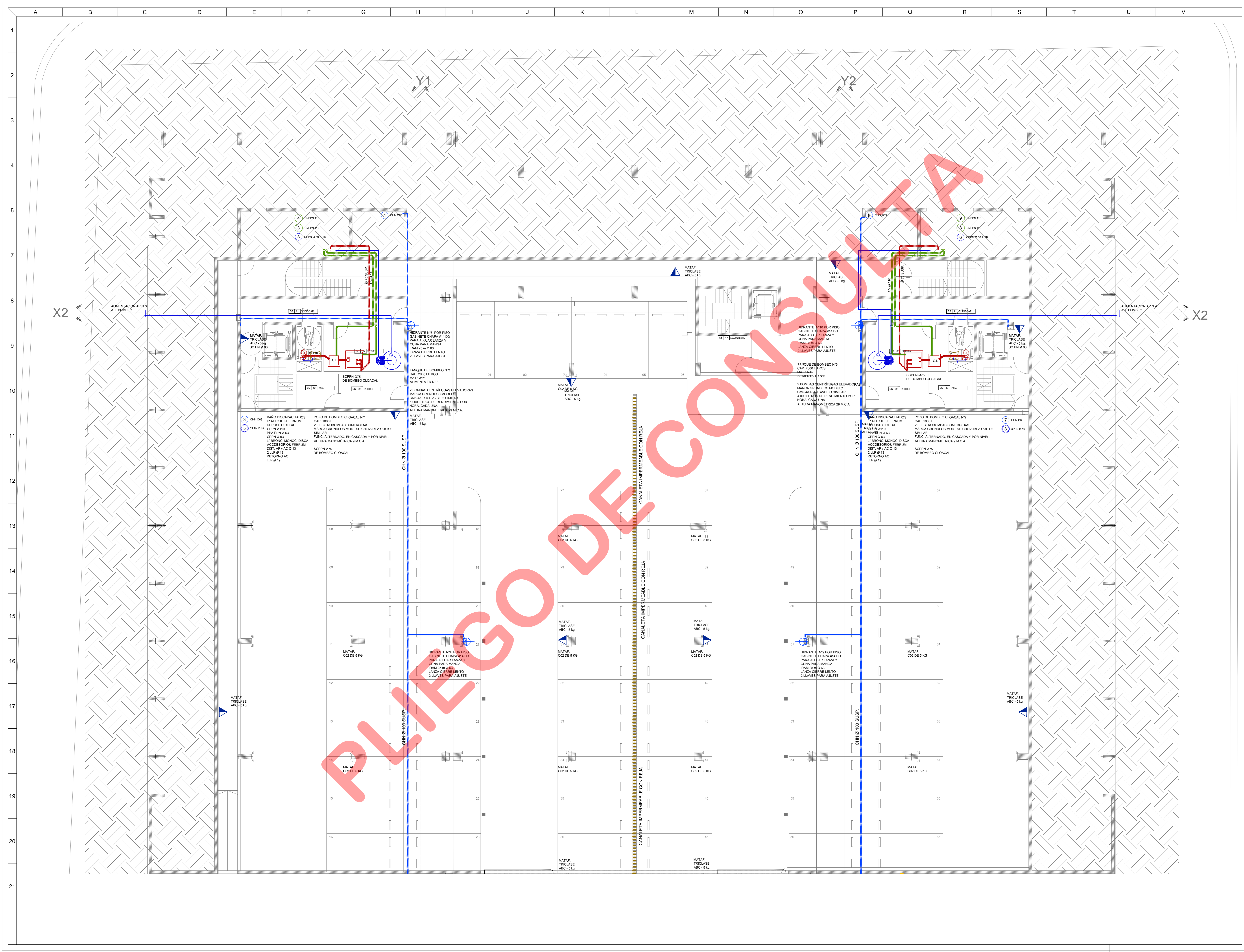
PROYECTO
CHERRENCO-CDMAS-TYSZEROWICZ-VIGNONI
arquitectos

DESCRIPCION
SUBSUELO
INSTALACION SANITARIA
SECTOR A

PARA LICITAR

A 01

CJCC IS SS-A-01

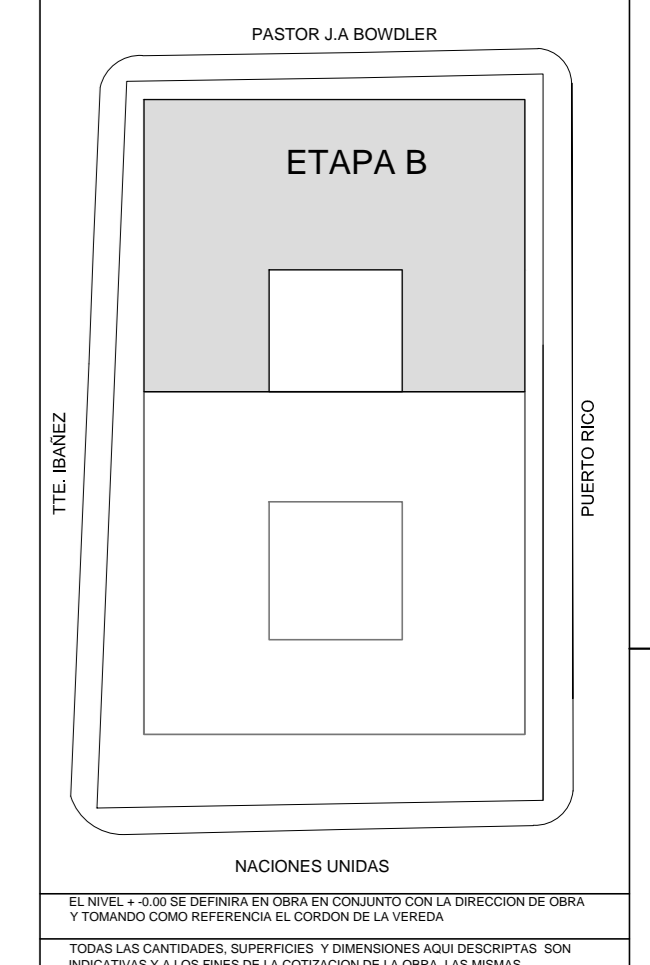


REFERENCIAS DE INSTALACION CONTRA INCENDIO

REFERENCIAS	SIMBOLOGIA
CAMERA DISTRIBUCION SCS	
HIDRANTE	
MATAFASEO TIPO "COZ"	
MATAFASEO TIPO "ABC"	
TOMA DE BOMBOS	

REFERENCIAS DE INSTALACION SANITARIA

REFERENCIAS	SIMBOLOGIA
DESAGUES PRIMARIOS	
DESAGUES SECUNDARIOS	
DESAGUES PLUVIALES	
VENTILACIONES	
DISTRIBUCION AGUA FRIA	
DISTRIBUCION AGUA CALIENTE	
B.A BOCA DE ACCESO	
PPA FILETA DE PATIO ABIERTA	
PPA FILETA DE PATIO TAPADA	
E' H' EMBUDO HIERRO FUNDIDO	
B.O.T BOCA DESAGUE TAPADA	
SENTIDO DE FLUJO	
TAPON BRIDA	
C.V.-CAÑO DESCARGA Y VENTILACION	
C.L.-CAÑO DE LLUVIA	
C.A.F.-CAÑO AGUA FRIA	
C.A.C.-CAÑO AGUA CALIENTE	
C.V.-CAÑO DE VENTILACION	
C.C.V.-CAÑO CAMARA VERTICAL	
C.C.E.-CAÑO CAMARA ENLACE	
REDUCCION	
V.V VALVULA ESFERICA	
LL.PALLA DE PISO	
E.S CANILLA DE SERVIDIO	
CAMBIO DE DIAMETRO	
SUBE	
BABA	



PROPIETARIO
PODER JUDICIAL DE RIO NEGRO
CJCC CIPOLLETTI

MODIFICACIONES

REV.	FECHA	DESCRIPCION
D	A	A
A	A	A
A	A	A
A	A	A
A	A	A
A	A	A
A	A	A
A	A	A
A	A	A
A	A	A

PROYECTO
 CHERRENCO-COMAS-TYSZEROWICZ-VIGNONI
 arquitectos

11 de septiembre 2006 al 1° de octubre 2006 - Ciudad de Buenos Aires, Argentina
 Tel: 011 4782-2000

DIBUJO: LF	CONTROL: JT
FECHA: 24/09/2015	ESCALA: 1:75

DESCRIPCION
 SUBSUELO
 INSTALACION SANITARIA
 SECTOR B

ESTE DOCUMENTO CONTIENE INFORMACION DE PROPIEDAD DE CJCC. SU REPRODUCCION TOTAL O PARCIAL SIN NUESTRA APROBACION ESCRITA ESTA PROHIBIDA.

Auto	Revisor	Director
A	01	PARA LICITAR
CJCC	IS	SS-B-02